



Kraftfahrt-Bundesamt

DE-24932 Flensburg

Allgemeine Betriebserlaubnis (ABE) National Type Approval

ausgestellt von:

Kraftfahrt-Bundesamt (KBA)

nach § 22 in Verbindung mit § 20 Straßenverkehrs-Zulassungs-Ordnung (StVZO)
für einen Typ des folgenden Genehmigungsobjektes

Sonderräder für Pkw 7 J x 17 H2

issued by:

Kraftfahrt-Bundesamt (KBA)

according to § 22 and 20 Straßenverkehrs-Zulassungs-Ordnung (StVZO) for a type
of the following approval object

special wheels for passenger cars 7 J x 17 H2

Nummer der Genehmigung: **50539**
Approval No.

Erweiterung Nr.: **01**
Extension No.:

1. Genehmigungsinhaber:
Holder of the approval:
FONDMETAL S.p.A.
IT-24050 Palosco
2. Gegebenenfalls Name und Anschrift des Bevollmächtigten:
If applicable, name and address of representative:
entfällt
not applicable
3. Typbezeichnung:
Type:
8000/G5



Kraftfahrt-Bundesamt

DE-24932 Flensburg

2

Nummer der Genehmigung: **50539**
Approval No.

Erweiterung Nr.: **01**
Extension No.:

4. Aufgebrachte Kennzeichnungen:
Identification markings:
Hersteller oder Herstellerzeichen
Manufacturer or registered manufacturer`s trademark
- Felgenreöße**
Size of the wheel
- Typ und die Ausführung**
Type and version
- Herstelldatum (Monat und Jahr)**
Date of manufacture (month and year)
- Genehmigungszeichen**
Approval identification
- Einpresstiefe**
Inset/outset
5. Anbringungsstelle der Kennzeichnungen:
Position of the identification markings:
an der Innen- bzw. Außenseite des Rades
on the inside/outside of the wheel
6. Zuständiger Technischer Dienst:
Responsible Technical Service:
TÜV Nord Mobilität GmbH & Co. KG Institut für Fahrzeugtechnik und Mobilität
DE-45307 Essen
7. Datum des Prüfberichts des Technischen Dienstes:
Date of test report issued by the Technical Service:
26.10.2017
8. Nummer des Prüfberichts des Technischen Dienstes:
Number of test report issued by that Technical Service:
RA-000803-B0-072



Kraftfahrt-Bundesamt

DE-24932 Flensburg

3

Nummer der Genehmigung: **50539**
Approval No.

Erweiterung Nr.: **01**
Extension No.:

9. Verwendungsbereich:
Range of application:
Das Genehmigungsobjekt „Sonderräder für Pkw“ darf nur zur Verwendung gemäß:
The use of the approval object „special wheels for passenger cars“ is restricted to the application listed:

Anlage/n zum Prüfbericht
Annex/es of the test report
1, 1a, 2, 2a - b, 3, 3a, 4, 5, 6, 6a - c, 7, 8, 9, 9a, 10,
10a, 11, 11a - c, 12, 12a, 13, 13a - b, 14

unter den angegebenen Bedingungen an den dort aufgeführten bzw. beschriebenen Kraftfahrzeugen feilgeboten werden.
The offer for sale is only allowed on the listed vehicles under the specified conditions.

10. Bemerkungen:
Remarks:
Für die in dieser ABE freigegebenen Rad/Reifenkombinationen ist die Berichtigung der Zulassungsbescheinigung Teil I gemäß § 13 Fahrzeug-Zulassungsverordnung (FZV) nicht erforderlich.
The correction of the "Zulassungsbescheinigung Teil I" according to § 13 Fahrzeug-Zulassungsverordnung (FZV) is not required for the wheel/tire combinations listed in this ABE.

Es gelten die im o.g. Gutachten nebst Anlagen festgehaltenen Angaben.
The indications given in the above mentioned test report including its annexes shall apply.

Die Anforderungen des Artikels 31, Absätze 5, 6, 8, 9 und 12 der Richtlinie 2007/46/EG - Verkauf und Inbetriebnahme von Teilen oder Ausrüstungen, von denen ein erhebliches Risiko für das einwandfreie Funktionieren wesentlicher Systeme ausgehen kann - sind sinngemäß erfüllt.
The requirements of Article 31, paragraphs 5, 6, 8, 9 and 12 of directive 2007/46/EC - Sale and entry into service of parts or equipment which are capable of posing a significant risk to the correct functioning of essential systems - are met.

11. Änderungsabnahme gemäß § 19 (3) StVZO:
Acceptance test of the modification as per § 19 (3) StVZO:
siehe Prüfbericht
see test report
12. Die Genehmigung wird **erweitert**
Approval **extended**



Kraftfahrt-Bundesamt

DE-24932 Flensburg

4

Nummer der Genehmigung: **50539**
Approval No.

Erweiterung Nr.: **01**
Extension No.:

13. Grund (Gründe) für die Erweiterung der Genehmigung (falls zutreffend):
Reason(s) for the extension (if applicable):
eine weitere Ausführung kommt hinzu
a further version is added

Erweiterung des Verwendungsbereiches
Extension of application range

14. Ort: **DE-24932 Flensburg**
Place:

15. Datum: **14.02.2018**
Date:

16. Unterschrift: **Im Auftrag**
Signature:

Nino Pommerencke



17. Beigefügt ist eine Liste der Genehmigungsunterlagen, die bei der zuständigen Genehmigungsbehörde hinterlegt sind und von denen eine Kopie auf Anfrage erhältlich ist.
Annexed is a list of documents making up the approval file, deposited with the competent authority which granted approval, a copy can be obtained on request.

- Inhaltsverzeichnis zu den Beschreibungsunterlagen
Index to the information package
- Nebenbestimmungen und Rechtsbehelfsbelehrung
Collateral clauses and instruction on right to appeal
- Beschreibungsunterlagen
Information package



Kraftfahrt-Bundesamt

DE-24932 Flensburg

Inhaltsverzeichnis zu den Beschreibungsunterlagen Index to the information package

Nummer der Genehmigung: **50539**
Approval No.

Erweiterung Nr.: **01**
Extension No.:

Ausgabedatum: **02.03.2016**
Date of issue:

letztes Änderungsdatum: **14.02.2018**
last date of amendment:

1. Nebenbestimmungen und Rechtsbehelfsbelehrung
Collateral clauses and instruction on right to appeal
2. Beschreibungsbogen Nr.: Datum:
Information document No.: Date
8000/G5 **05.05.2015**
3. Prüfbericht(e) Nr.: Datum:
Test report(s) No.: Date
RA-000803-A0-072 **15.05.2015**
RA-000803-B0-072 **26.10.2017**
4. Beschreibung der Änderungen:
Description of the changes:
siehe Punkt 13. der Allgemeinen Betriebserlaubnis
see point 13. of the National Type Approval



Kraftfahrt-Bundesamt

DE-24932 Flensburg

Nummer der Genehmigung: **50539*01**

- Anlage -

Nebenbestimmungen und Rechtsbehelfsbelehrung

Nebenbestimmungen

Jede Einrichtung, die dem genehmigten Typ entspricht, ist gemäß der angewendeten Vorschrift zu kennzeichnen.

Das Genehmigungszeichen lautet wie folgt:

KBA 50539

Die Einzelerzeugnisse der reihenweisen Fertigung müssen mit den Genehmigungsunterlagen genau übereinstimmen. Änderungen an den Einzelerzeugnissen sind nur mit ausdrücklicher Zustimmung des Kraftfahrt-Bundesamtes gestattet.

Änderungen der Firmenbezeichnung, der Anschrift und der Fertigungsstätten sowie eines bei der Erteilung der Genehmigung benannten Zustellungsbevollmächtigten oder bevollmächtigten Vertreters sind dem Kraftfahrt-Bundesamt unverzüglich mitzuteilen.

Verstöße gegen diese Bestimmungen können zum Widerruf der Genehmigung führen und können überdies strafrechtlich verfolgt werden.

Die Genehmigung erlischt, wenn sie zurückgegeben oder entzogen wird, oder der genehmigte Typ den Rechtsvorschriften nicht mehr entspricht. Der Widerruf kann ausgesprochen werden, wenn die für die Erteilung und den Bestand der Genehmigung geforderten Voraussetzungen nicht mehr bestehen, wenn der Genehmigungsinhaber gegen die mit der Genehmigung verbundenen Pflichten - auch soweit sie sich aus den zu dieser Genehmigung zugeordneten besonderen Auflagen ergeben - verstößt oder wenn sich herausstellt, dass der genehmigte Typ den Erfordernissen der Verkehrssicherheit oder des Umweltschutzes nicht entspricht.

Das Kraftfahrt-Bundesamt kann jederzeit die ordnungsgemäße Ausübung der durch diese Genehmigung verliehenen Befugnisse, insbesondere die genehmigungsgerechte Fertigung sowie die Maßnahmen zur Übereinstimmung der Produktion, nachprüfen. Es kann zu diesem Zweck Proben entnehmen oder entnehmen lassen. Dem Kraftfahrt-Bundesamt und/oder seinen Beauftragten ist ungehinderter Zutritt zu Produktions- und Lagerstätten zu gewähren.

Die mit der Erteilung der Genehmigung verliehenen Befugnisse sind nicht übertragbar. Schutzrechte Dritter werden durch diese Genehmigung nicht berührt.

Rechtsbehelfsbelehrung

Gegen diese Genehmigung kann innerhalb eines Monats nach Bekanntgabe Widerspruch erhoben werden. Der Widerspruch ist beim **Kraftfahrt-Bundesamt, Fördestraße 16, DE-24944 Flensburg**, schriftlich oder zur Niederschrift einzulegen.



Kraftfahrt-Bundesamt

DE-24932 Flensburg

2

Approval No.: **50539*01**

- Attachment -

Collateral clauses and instruction on right to appeal

Collateral clauses

All equipment which corresponds to the approved type is to be identified according to the applied regulation.

The approval identification is as follows: - see German version -

The individual production of serial fabrication must be in exact accordance with the approval documents. Changes in the individual production are only allowed with express consent of the Kraftfahrt-Bundesamt.

Changes in the name of the company, the address and the manufacturing plant as well as one of the parties given the authority to delivery or authorised representative named when the approval was granted is to be immediately disclosed to the Kraftfahrt-Bundesamt.

Breach of this regulation can lead to recall of the approval and moreover can be legally prosecuted.

The approval expires if it is returned or withdrawn or if the type approved no longer complies with the legal requirements. The revocation can be made if the demanded requirements for issuance and the continuance of the approval no longer exist, if the holder of the approval violates the duties involved in the approval, also to the extent that they result from the assigned conditions to this approval, or if it is determined that the approved type does not comply with the requirements of traffic safety or environmental protection.

The Kraftfahrt-Bundesamt may check the proper exercise of the conferred authority taken from this approval at any time. In particular this means the compliant production as well as the measures for conformity of production. For this purpose samples can be taken or have taken. The employees or the representatives of the Kraftfahrt-Bundesamt may get unhindered access to the production and storage facilities.

The conferred authority contained with issuance of this approval is not transferable. Trade mark rights of third parties are not affected with this approval.

Instruction on right to appeal

This approval can be appealed within one month after notification. The appeal is to be filed in writing or as a transcript at the **Kraftfahrt-Bundesamt, Fördestraße 16, DE-24944 Flensburg.**

Gutachten

Nr. RA-000803-B0-072

zur Erteilung des Nachtrags 01 zur Allgemeinen Betriebserlaubnis Nr. 50539 nach
§ 22 Straßenverkehrs-Zulassungs-Ordnung
für den Sonderradtyp 8000/G5

I Auftraggeber:

Fondmetal S.p.A.
Via Bergamo, 4
I-24050 Palosco (BG)

Die Leichtmetall-Sonderräder werden in 14 Ausführungen gefertigt.
Dieses Gutachten gilt für LM-Sonderräder ab dem in der Übersicht zu III genannten
Herstelldatum.

Grund des Nachtrages:

- es werden weitere Verwendungsbereiche hinzugefügt.
- die Ausführung Lk 98, Et35 kommt hinzu.

II Technische Angaben zu den Sonderrädern

Hersteller:	Fondmetal S.p.A.
Radtyp:	8000/G5
Radgröße:	7Jx17H2
Einpreßtiefe:	siehe Übersicht
Art des Sonderrades:	einteiliges Leichtmetallsonderrad
Ausführungsbezeichnung:	siehe Übersicht
Lochkreisdurchmesser:	siehe Übersicht
Lochzahl:	siehe Übersicht
Mittenlochdurchmesser:	siehe Übersicht
Zentrierart:	Mittenzentrierung
Geprüfte Radlast:	siehe Übersicht
Reifenabrollumfang:	siehe Übersicht

III Übersicht der Ausführungen

III.1 Ausführungen mit und ohne Zentrierring

Ausführung		Loch- zahl/ Loch- kreis-Ø	Bol- zen- loch-Ø	zyl. Maß Bolzen- loch	Be- festi- gungs- bund	Ein- press- tiefe	Mitten- loch-Ø	zul. Abroll- umfang	zul. Radla- st	ab Herstell- datum [Monat/ Jahr]
Rad	Zentrierring	[mm]	[mm]	[mm]	[mm]	[mm]	[mm]	[mm]	[kg]	
Lk 108/Y	ohne Ring	4/108	13,00	10,00	Kegel 60°	20	65,00	2040	525	06/14
Lk 98	ohne Ring	4/98	13,00	10,00	Kegel 60°	35	58,15	2040	580	09/17
Lk 100/Y	Øi54,1 Øe75	4/100	16,00	11,00	Kegel 60°	40	75,00	2040	580	01/13
Lk 100/Y	Øi56,1 Øe75	4/100	16,00	11,00	Kegel 60°	40	75,00	2040	580	01/13
Lk 100/Y	Øi56,6 Øe75	4/100	16,00	11,00	Kegel 60°	40	75,00	2040	580	01/13
Lk 100/Y	Øi57,1 Øe75	4/100	16,00	11,00	Kegel 60°	40	75,00	2040	580	01/13
Lk 100/Y	Øi56,1 Øe75	5/100	16,00	11,00	Kegel 60°	40	75,00	2040	650	06/14
Lk 100/Y	Øi57,1 Øe75	5/100	16,00	11,00	Kegel 60°	40	75,00	2040	650	06/14
Lk 114/Y	Øi60,1 Øe75	5/114,3	16,00	11,00	Kegel 60°	40	75,10	2040	550	06/14
Lk 114/Y	Øi64,1 Øe75	5/114,3	16,00	11,00	Kegel 60°	40	75,10	2040	550	06/14
Lk 114/Y	Øi66,1 Øe75	5/114,3	16,00	11,00	Kegel 60°	40	75,10	2040	550	06/14
Lk 114/Y	Øi67,1 Øe75	5/114,3	16,00	11,00	Kegel 60°	40	75,10	2040	550	06/14
Lk 112/Y	Øi57,1 Øe75	5/112	16,00	11,00	Kegel 60°	42	75,10	2040	580	05/15
Lk 108/Y	Øi63,4 Øe75	5/108	16,00	11,00	Kegel 60°	45	75,10	2040	580	06/14

IV Beschreibung der Sonderräder

Hersteller : Fondmetal
 Vertrieb: Fondmetal
 Fertigung: Fondmetal
 Art der Sonderräder : Einteilige LM-Sonderräder mit unsymmetri-
 schem Tiefbett und Doppelhump, Felgen-
 schüssel mit 5 Speichen und
 dazwischenliegenden Lüftungsöffnungen,
 Nabenbohrung durch Deckel verschlossen

Korrosionsschutz : Lackierung

IV.1 Radanschluß

Befestigungsart:	siehe Übersicht
Anzahl der Befestigungsbohrungen:	siehe Übersicht
Durchmesser der Befestigungsbohrungen in mm:	siehe Übersicht
Lochkreisdurchmesser in mm:	siehe Übersicht
Mittenlochdurchmesser in mm :	siehe Übersicht
Zentrierart:	Mittenzentrierung
Anzugsmoment in Nm:	je nach Vorgabe des Fahrzeugherstellers, jedoch max. 160 Nm bzw. wie im jeweiligen Verwendungsbereich angegeben

IV.2 Kennzeichnung der Sonderräder

An der Außenseite der Sonderräder wird folgende Kennzeichnung angebracht:

Typzeichen: KBA 50539

An der Innenseite der Sonderräder wird folgende Kennzeichnung angebracht:

Radtyp: 8000/G5
Gießereizeichen: FONDMETAL
Radgröße: 7Jx17H2
Einpreßtiefe in mm: z.B. Et 42
Herkunftsmerkmal: Made in Italy
Ausführung: z.B. Lk 114,3/D (eingeschlagen)
Japanisches Prüfzeichen: JWL
Herstellungsdatum: Ringgitter Monat und Jahr

An der Innenseite der Sonderräder können verschiedene Kontrollzeichen angebracht sein.

V. Sonderradprüfung

V.1 Felgengröße

Die Maße und Toleranzen der unsymmetrischen Tiefbettfelge mit beiderseitigem Hump entsprechen der E.T.R.T.O - Norm. Die Maße wurden überprüft.

Die nachgeprüften Muster stimmten in den wesentlichen Punkten mit den Zeichnungsunterlagen überein.

V.2 Werkstoff der Sonderräder

Zusammensetzung, Festigkeitswerte und Korrosionsverhalten des Werkstoffes sind in der Beschreibung des Herstellers aufgeführt. Diese Angaben wurden durch uns nicht geprüft.

V.3 Festigkeitsprüfung

Die Sonderradprüfungen wurden vom TÜV AUSTRIA 366-0045-13-WIRD-TB, TÜV Nord RP-004711-C0-072 durchgeführt.

VI Anbau und Verwendungsprüfung

VI.1 Anbauuntersuchung am Fahrzeug

Wenn die in den Anlagen aufgeführten Auflagen und Hinweise erfüllt sind, haben die Räder ausreichenden Abstand von Brems- und Fahrwerksteilen, und die Freigängigkeit der Reifen in den Radhäusern ist bei den im Straßenverkehr üblichen Bedingungen gewährleistet.

VI.2 Fahrversuche

Eine Werksfreigabe über Felgengröße und Einpreßtiefe liegt nicht vor.

Die Anbau-, Freigängigkeits- und Handlingsprüfungen an den in den Anlagen aufgeführten Fahrzeugen wurden entsprechend den Vorgaben des VdTÜV-Merkblattes "Begutachtungen von baulichen Veränderungen an PKW und PKW-Kombi unter besonderer Berücksichtigung der Betriebsfestigkeit" Anhang I durchgeführt.

Bei den durchgeführten Prüfungen ergaben sich im Vergleich zur seriemäßigen Ausrüstung der Fahrzeuge keine Beanstandungen. Kriterien des Fahrkomforts lagen der Beurteilung nicht zugrunde.

VI.3 Fahrwerksfestigkeit

Die Spurverbreiterung beträgt bei den geprüften PKW weniger als 2% der serienmäßigen Spurweite, deshalb ist eine Prüfung der Fahrwerksfestigkeit nicht erforderlich. Bei Fahrzeugen bei denen die Spurweitenerhöhung größer als 2% ist, liegt ein positiver Prüfbericht über den Nachweis der Fahrwerksfestigkeit vor.

VI.4 Prüfergebnis

Gegen die Verwendung des Radtyps 8000/G5 an den in den Anlagen aufgeführten Fahrzeugen bestehen aufgrund der in Punkt VI genannten Untersuchungen keine technischen Bedenken.

VII Zusammenfassung

Die Sonderräder 8000/G5 des Herstellers BORBET entsprechen den „Richtlinien für die Prüfung von Sonderrädern für Kraftfahrzeuge und ihre Anhänger“ vom 25.11.1998 . Gegen die Erteilung einer Allgemeinen Betriebserlaubnis bestehen keine technischen Bedenken.

Wird die Allgemeine Betriebserlaubnis erteilt, so muss der Inhaber eine gleichmäßige, reihenweise Fertigung der Räder gewährleisten. Er hat darüber hinaus dafür zu sorgen, dass dieses Gutachten durch einen Nachtrag ergänzt wird, sofern sich die im Verwendungsbereich der Allgemeinen Betriebserlaubnis aufgeführten Fahrzeuge in Teilen ändern, welche die Verwendung der Räder beeinträchtigen können; hierunter fallen insbesondere Änderungen an den Radbremsen, an der Radaufhängung und den Radhäusern.

Die Bezieher der Sonderräder müssen (z.B. durch eine mitzuliefernde Anbauanweisung) auf die Auflagen und Hinweise der jeweiligen Anlage sowie auf die Befestigungsart und die erforderlichen Anzugsmomente der Radbefestigungsteile hingewiesen werden.

Die Bezieher der Sonderräder müssen außerdem darauf hingewiesen werden, dass bei Verwendung des serienmäßigen Reserverades die Original-Radbefestigungsteile zu verwenden sind.

Eine Begutachtung nach § 19 Abs. 3 StVZO ist dann erforderlich, wenn durch den Anbau der Sonderräder am Fahrzeug Änderungen vorgenommen werden müssen (siehe Auflage 1) bzw. A01) und 2) bzw. A02) in der jeweiligen Anlage).

VIII Anlagen

VIII.1 Radspezifische Anlagen

Zeichnungsinhalt	Zeichnungs-Nr.	Datum
Zeichnung Ausführung(en)	2R 333-5/S	08.10.2013
Zeichnung Ausführung(en)	2R 333-1	10.05.2012
Zeichnung Ausführung(en)	2R 333-2	10.05.2012
Zeichnung Ausführung(en)	2R 333-3	10.05.2012
Zeichnung Ausführung(en)	2R 333-A2	10.05.2012
Zeichnung Ausführung(en)	2R 333-A5	03.02.2015
Zeichnung Befestigungsteil(e)	D007	23.03.2001
Zeichnung Befestigungsteil(e)	D008	24.02.1986
Zeichnung Befestigungsteil(e)	D010/1	16.02.1988
Zeichnung Befestigungsteil(e)	D012	14.12.1989
Zeichnung Befestigungsteil(e)	D019/1	16.02.1988
Zeichnung Befestigungsteil(e)	D020	16.02.1988
Zeichnung Befestigungsteil(e)	D021	16.02.1988
Zeichnung Befestigungsteil(e)	D023	27.11.1989
Zeichnung Befestigungsteil(e)	D024	14.12.1989
Zeichnung Befestigungsteil(e)	D025/BMC	21.04.1997
Zeichnung Befestigungsteil(e)	D028/BMC	07.05.1998
Zeichnung Befestigungsteil(e)	D029	22.01.2001
Zeichnung Befestigungsteil(e)	D030	22.01.2001
Zeichnung Befestigungsteil(e)	D031	17.07.2008
Zeichnung Befestigungsteil(e)	D032 - NERO	05.04.2012
Zeichnung Befestigungsteil(e)	V001	19.01.1982
Zeichnung Befestigungsteil(e)	V002	07.05.1983
Zeichnung Befestigungsteil(e)	V009	29.10.1993
Zeichnung Befestigungsteil(e)	V010	16.05.1995
Zeichnung Befestigungsteil(e)	V011	18.06.1998
Zeichnung Befestigungsteil(e)	V013	27.10.1998
Zeichnung Befestigungsteil(e)	V014	22.01.2013
Zeichnung Befestigungsteil(e)	V016	19.01.2004
Zeichnung Befestigungsteil(e)	V017	28.07.2004
Zeichnung Befestigungsteil(e)	V018	19.01.2007
Zeichnung Befestigungsteil(e)	V021	27.03.2012
Zeichnung Befestigungsteil(e)	V022	27.03.2012
Zeichnung Befestigungsteil(e)	V023	27.03.2012
Zeichnung Befestigungsteil(e)	V024	27.03.2012
Zeichnung Befestigungsteil(e)	V025	04.05.2012
Zeichnung Befestigungsteil(e)	V029	22.01.2013
Zeichnung Nabenkappe	G002	20.10.2005
Zeichnung Nabenkappe	G004	06.07.2005
Zeichnung Zentrierring(e)	AP731-master	21.07.2011

VIII.2 Verwendungsbereich Anlagen

Anlage 0 Tabelle Tragfähigkeitskennzahl und Geschwindigkeitssymbol

Die Sonderräder sind vorgesehen für die in den folgenden Anlagen aufgeführten Fahrzeuge.

Verwendungsbereiche Seiten Datum

ET 20

RA-000803-B0-072.docx

		Verwendungsbereiche	Seiten	Datum
ANLAGE	1	(CITROEN 4/108/65)	9	15.05.2015
ANLAGE	1a	(PEUGEOT 4/108/65)	8	15.05.2015
ET 35				
ANLAGE	14	(FIAT 4/98/58)	8	26.10.2017
ET 40				
ANLAGE	2	(HYUNDAI 4/100/54)	5	15.05.2015
ANLAGE	2a	(KIA 4/100/54)	4	15.05.2015
ANLAGE	2b	(MAZDA 4/100/54)	5	15.05.2015
ANLAGE	3	(BMW 4/100/56)	5	15.05.2015
ANLAGE	3a	(HONDA 4/100/56)	5	15.05.2015
ANLAGE	4	(FIAT 4/100/56,5)	4	15.05.2015
ANLAGE	13	(SEAT 4/100/57)	4	15.05.2015
ANLAGE	13a	(SKODA 4/100/57)	4	15.05.2015
ANLAGE	13b	(VW 4/100/57)	4	15.05.2015
ANLAGE	5	(SUBARU 5/100/56)	10	15.05.2015
ANLAGE	6	(AUDI 5/100/57)	4	15.05.2015
ANLAGE	6a	(SEAT 5/100/57)	4	15.05.2015
ANLAGE	6b	(SKODA 5/100/57)	3	15.05.2015
ANLAGE	6c	(VW 5/100/57)	5	15.05.2015
ANLAGE	7	(SUZUKI 5/114,3/60)	5	15.05.2015
ANLAGE	8	(HONDA 5/114,3/64)	13	15.05.2015
ANLAGE	9	(NISSAN 5/114,3/66)	7	15.05.2015
ANLAGE	9a	(RENAULT 5/114,3/66)	8	15.05.2015
ANLAGE	10	(HYUNDAI 5/114,3/67)	5	15.05.2015
ANLAGE	10a	(KIA 5/114,3/67)	6	15.05.2015
ET 42				
ANLAGE	11	(AUDI 5/112/57)	10	15.05.2015
ANLAGE	11a	(SEAT 5/112/57)	6	15.05.2015
ANLAGE	11b	(SKODA 5/112/57)	8	15.05.2015
ANLAGE	11c	(VW 5/112/57)	16	15.05.2015
ET 45				
ANLAGE	12	(FORD 5/108/63,3)	12	15.05.2015
ANLAGE	12a	(VOLVO 5/108/63,3)	6	15.05.2015

Gutachten zur Erteilung des Nachtrags 01 zur ABE-Nr. 50539

Nr. : **RA-000803-B0-072**



Seite : **7 / 7**

Auftraggeber : **Fondmetal S.p.A.**

Teiletyp : **8000/G5**

| = neu

TÜV NORD Mobilität GmbH & Co. KG
IFM - Institut für Fahrzeugtechnik und Mobilität
Adlerstr. 7, 45307 Essen

Akkreditiert nach DIN EN ISO/IEC 17025: D-PL-11109-01-00

*Benannt als Technischer Dienst
vom Kraftfahrt Bundesamt: KBA – P 00004-96*

Geschäftsstelle Essen, 26.10.2017



Dipl.-Ing. Brauckmann

§ 22 50539*01

Gutachten zur Erteilung des Nachtrags 01 zur ABE-Nr. 50539
 Nr. : RA-000803-B0-072
 Anlage-Nr. : 1
 Seite : 1 / 9
 Auftraggeber : Fondmetal S.p.A.
 Teiletyp : 8000/G5

Technische Daten, Kurzfassung

Raddaten

Radtyp:	8000/G5
Art des Rades:	einteiliges Leichtmetall-Rad
Handelsmarke:	Fondmetal
Montageposition:	Vorder-und Hinterachse
Radausführung:	Lk 108/Y
Radgröße:	7Jx17H2
Rad-Einpresstiefe:	20 mm
Lochkreisdurchmesser:	108 mm
Lochzahl:	4
Mittenlochdurchmesser:	65,0 mm
Zentrierart:	Mittenzentrierung
Zentrierring:	ohne Ring
geprüfte Radlast:	525 kg
bei Reifenabrollumfang:	2040 mm

Allgemeine Anforderungen

Im Fahrzeug vorgeschriebene Fahrzeugsysteme, z.B. Reifendruckkontrollsysteme, müssen nach Anbau der Sonderräder funktionsfähig bleiben.

Verwendungsbereich

Fahrzeughersteller oder Marke : Automobiles Citroen S.A. Neuilly sur Seine / Frankreich

Radbefestigung			
Fahrzeugtyp(en)	Beschreibung der Befestigungsteile	Zubehör-Kit	Anzugsmoment
7, 7****, B9, D 6FZ, D RFN, D RHY, D RLZ, F, F 8HX, F 8HY, F 8HZ, F 9HX, F 9HZ, F HFX, F KFU, F KFU, F NFU, L ****, N, R 6FY, R 6FZ, R 9HY, R 9HZ, R RFJ, S, S****, SH, SH****, 0	Radschraube, Kegel 60°, Gewinde M12x1,25, Schaftlänge 29 mm		110 Nm

Gutachten zur Erteilung des Nachtrags 01 zur ABE-Nr. 50539

Nr. : RA-000803-B0-072
 Anlage-Nr. : 1
 Seite : 2 / 9
 Auftraggeber : Fondmetal S.p.A.
 Teiletyp : 8000/G5



Typ(en):		ABE / EG-Genehmigung(en):	
L*****		e2*2001/116*0302*..	
Motorleistung (kW)	Handelsbezeichnungen	zulässige Reifengrößen vorne und hinten, ggf. Auflagen	Auflagen und Hinweise
65 bis 130	Citroen C4 (Nicht Ausführungen mit 6-Gang-Getriebe)	205/50R17 A01)K15)K94)N215) 215/45R17 A93) 225/45R17 A01)K15)K94)	A02) bis A10) ER1)

Typ(en):		ABE / EG-Genehmigung(en):	
L*****		e2*2001/116*0302*..	
Motorleistung (kW)	Handelsbezeichnungen	zulässige Reifengrößen vorne und hinten, ggf. Auflagen	Auflagen und Hinweise
80 bis 103	Citroen C4 (Nur Ausführungen mit 6-Gang-Getriebe)	205/50R17 A01)K15)K94) 215/45R17 225/45R17 A01)K15)K94)	A02) bis A10) ER1)

Typen:		ABE / EG-Genehmigung:	
R 6FY		e2*2001/116*0334*..	
R 6FZ		e2*2001/116*0303*..	
R 9HY		e2*2001/116*0335*..	
R 9HZ		e2*2001/116*0305*..	
R RFJ		e2*2001/116*0304*..	
Motorleistung (kW)	Handelsbezeichnungen	zulässige Reifengrößen vorne und hinten, ggf. Auflagen	Auflagen und Hinweise
80 bis 152	C5 (Lim., Kombi)	225/45R17	A02) bis A10)ER1)

1200/1130(0)

Typen:		ABE / EG-Genehmigung:	
D 6FZ		e2*98/14*0215*..	
D RFN		e2*98/14*0216*..	
D RHY		e2*98/14*0219*..	
D RLZ		e2*98/14*0217*..	
Motorleistung (kW)	Handelsbezeichnungen	zulässige Reifengrößen vorne und hinten, ggf. Auflagen	Auflagen und Hinweise
66 bis 152	C5 (Limousine, Kombi)	225/45R17	A02) bis A10)ER1)

1140/1080(920)

Gutachten zur Erteilung des Nachtrags 01 zur ABE-Nr. 50539

Nr. : RA-000803-B0-072
 Anlage-Nr. : 1
 Seite : 3 / 9
 Auftraggeber : Fondmetal S.p.A.
 Teiletyp : 8000/G5



Typ(en):		ABE / EG-Genehmigung(en):	
F		e11*2001/116*0351*..	
F 8HX		e2*98/14*0259*..	
F 8HY		e2*98/14*0261*..	
F 8HZ		e2*2001/116*0317*..	
F 9HX		e2*2001/116*0318*..	
F 9HZ		e2*2001/116*0329*..	
F HFX		e11*2007/46*0087*..	
F HFX		e2*98/14*0256*..	
F KFU		e2*2001/116*0289*..	
F KFU		e2*98/14*0257*..	
F NFU		e2*98/14*0258*..	
Motorleistung (kW)	Handelsbezeichnungen	zulässige Reifengrößen vorne und hinten, ggf. Auflagen	Auflagen und Hinweise
44 bis 80	Citroen C3	195/40R17 A01)K75)K76) 205/40R17 A01)G9Y)K75)K76) 215/35R17 A01)K03)K04)K75)K76)	A02) bis A10)

Typ(en):		ABE / EG-Genehmigung(en):	
7		e2*2007/46*0002*..	
7*****		e2*2001/116*0366*..	
B9		N129	
Motorleistung (kW)	Handelsbezeichnungen	zulässige Reifengrößen vorne und hinten, ggf. Auflagen	Auflagen und Hinweise
55 bis 88	Citroen Berlingo	205/50R17 A01)K03) 215/45R17 T91) 225/45R17 A01)K03)	A02) bis A10) E55)ER1)

§ 22 50539*01

Gutachten zur Erteilung des Nachtrags 01 zur ABE-Nr. 50539

Nr. : RA-000803-B0-072
 Anlage-Nr. : 1
 Seite : 4 / 9
 Auftraggeber : Fondmetal S.p.A.
 Teiletyp : 8000/G5



Typ(en):		ABE / EG-Genehmigung(en):	
SH		e2*2007/46*0110*..	
SH****		e2*2001/116*0371*..	
Motorleistung (kW)	Handelsbezeichnungen	zulässige Reifengrößen vorne und hinten , ggf. Auflagen	Auflagen und Hinweise
66 bis 88	Citroen C3 Picasso	195/45R17 205/45R17 A01)K03) 215/40R17 A01)K03)K04)	A02) bis A10)

Typ(en):		ABE / EG-Genehmigung(en):	
S		e11*2007/46*0113*..	
S		e2*2007/46*0060*..	
S*****		e2*2007/46*0003*..	
Motorleistung (kW)	Handelsbezeichnungen	zulässige Reifengrößen vorne und hinten , ggf. Auflagen	Auflagen und Hinweise
44 bis 121	Citroen C3, DS3	195/45R17 A93a)N205) 205/40R17 A01)G9E)K03) 205/45R17 A01)K03)K16)K23) 215/40R17 A01)K03)K04)K16)K23) 215/45R17 A01)G92)K03)K04)K16)K23)	A02) bis A10)

§ 22 50539*01

Gutachten zur Erteilung des Nachtrags 01 zur ABE-Nr. 50539

Nr. : RA-000803-B0-072
 Anlage-Nr. : 1
 Seite : 5 / 9
 Auftraggeber : Fondmetal S.p.A.
 Teiletyp : 8000/G5



Typ(en):		ABE / EG-Genehmigung(en):		
N		e2*2007/46*0040*..		
N		e2*2007/46*0079*..		
Motorleistung (kW)	Handelsbezeichnungen	zulässige Reifengrößen vorne und hinten , ggf. Auflagen	Auflagen und Hinweise	
68 bis 115	Citroen C4	205/50R17 A01)K04)K16)N215)	A02) bis A10) EF0)ER1)	
		215/45R17 A01)K04)K16)N225)		
		225/45R17 A01)K03)K04)K16)		
		zulässige Reifengrößen, ggf. Auflagen		Auflagen und Hinweise
		vorne	hinten	
		205/50R17 N215)	225/45R17 K04)K16)	A01) bis A10) EF0)ER1)V00)
		205/50R17 M+S W215)	225/45R17 M+S K04)K16)	A01) bis A10) EF0)ER1)V00)

Typ(en):		ABE / EG-Genehmigung(en):		
N		e2*2007/46*0040*..		
Motorleistung (kW)	Handelsbezeichnungen	zulässige Reifengrößen vorne und hinten , ggf. Auflagen	Auflagen und Hinweise	
68 bis 120	Citroen DS4	215/50R17 A01)K03)K04)	A02) bis A10) EF0)ER1)	
		215/55R17 A01)K03)K04)		
		225/50R17 A01)K03)K04)		
		zulässige Reifengrößen, ggf. Auflagen		Auflagen und Hinweise
		vorne	hinten	
		215/55R17 K03)	235/50R17 K04)	A01) bis A10) EF0)ER1)V00)

§ 22 50539*01

Gutachten zur Erteilung des Nachtrags 01 zur ABE-Nr. 50539
 Nr. : RA-000803-B0-072
 Anlage-Nr. : 1
 Seite : 6 / 9
 Auftraggeber : Fondmetal S.p.A.
 Teiletyp : 8000/G5



Typ(en):		ABE / EG-Genehmigung(en):	
0		e2*2007/46*0440*..	
Motorleistung (kW)	Handelsbezeichnungen	zulässige Reifengrößen vorne und hinten, ggf. Auflagen	Auflagen und Hinweise
55 bis 81	Citroen C4 Cactus	205/45R17 A93a) 205/50R17 215/45R17 225/45R17	A02) bis A10)

Auflagen und Hinweise

- A01) Der vorschriftsmäßige Zustand des Fahrzeugs ist durch einen amtlich anerkannten Sachverständigen oder Prüfer für den Kraftfahrzeugverkehr oder einen Kraftfahrzeugsachverständigen oder einen Angestellten nach Nummer 4 der Anlage VIIIb zur StVZO auf einem Nachweis entsprechend dem Beispielkatalog zu § 19 StVZO veröffentlichten Muster bescheinigen zu lassen.
- A02) Wird eine in diesem Gutachten aufgeführte Reifengröße verwendet, die nicht bereits in den Fahrzeugpapieren genannt ist, so sind die Angaben über die Reifengröße in den Fahrzeugpapieren durch die Zulassungsstelle berichtigen zu lassen. Diese Berichtigung ist dann nicht erforderlich, wenn die ABE des Sonderrades eine Freistellung von der Pflicht zur Berichtigung der Fahrzeugpapiere enthält.
- A03) Die mindestens erforderlichen Geschwindigkeitsbereiche und Tragfähigkeiten der zu verwendenden Reifen sind, unter Zugrundelegung der fahrzeugspezifischen Daten, aus der in Anlage 0 befindlichen Tabelle „Tragfähigkeitskennzahl und Geschwindigkeitssymbol“ zu entnehmen. Gibt es die Reifengrößen mit den ermittelten Mindestwerten nicht, so sind sie nicht zulässig.
- A04) Das Fahrwerk sowie die Brems- und Lenkungsaggregate müssen, sofern diese durch keine weiteren Auflagen berührt werden, dem Serienstand entsprechen. Wird gleichzeitig mit dem Anbau der Sonderräder eine Fahrwerksänderung vorgenommen, so ist diese und ihre Auswirkung auf den Anbau der Sonderräder gesondert zu beurteilen.
- A05) Es sind nur schlauchlose Reifen mit Gummi -oder Metallventilen zulässig. Bei Fahrzeugen mit Höchstgeschwindigkeit größer 210km/h sind nur Metallventile zulässig. Die Ventile müssen den Normen DIN, E.T.R.T.O. oder TRA entsprechen, sollen möglichst kurz sein und dürfen nicht über die Radkontur hinausragen.
- A06) Zur Befestigung der Sonderräder dürfen nur die in der Tabelle Radbefestigung den Fahrzeugtypen zugeordneten Befestigungsteile verwendet werden. Sofern nicht anders angegeben, sind nur die vom Radhersteller mitzuliefernden Befestigungsteile zu verwenden.

Gutachten zur Erteilung des Nachtrags 01 zur ABE-Nr. 50539
Nr. : RA-000803-B0-072
Anlage-Nr. : 1
Seite : 7 / 9
Auftraggeber : Fondmetal S.p.A.
Teiletyp : 8000/G5

-
- A07) Die Bezieher der Sonderräder sind darauf hinzuweisen, dass der vom Reifenhersteller vorgeschriebene Reifenfülldruck bzw. Mindestluftdruck zu beachten ist.
- A08) Wird das serienmäßige Ersatzrad verwendet, soll mit mäßiger Geschwindigkeit und nicht länger als erforderlich gefahren werden. Bei Fahrzeugen mit permanentem Allradantrieb ist bei Verwendung des Ersatzreifens darauf zu achten, dass nur Reifen mit gleich großem Abrollumfang zulässig sind. Es müssen die serienmäßigen Befestigungsteile verwendet werden.
- A09) Die Bezieher sind darauf hinzuweisen, dass Schneekettenbetrieb nicht geprüft wurde, es sei denn, dass die Verwendung von Schneeketten durch eine weitere Auflage im Gutachten erlaubt wird.
- A10) Die Räder dürfen nur an der Innenseite mit Klebe- oder Klammergewichten ausgewuchtet werden.
- A93) Die Verwendung von feingliedrigen Schneeketten, die nicht mehr als 12 mm auftragen, ist nur auf den Rädern der Vorderachse zulässig (siehe auch Bedienungsanleitung des Fahrzeugherstellers).
- A93a) Die Verwendung von feingliedrigen Schneeketten, die nicht mehr als 9 mm auftragen, ist nur auf den Rädern der Vorderachse zulässig (siehe auch Bedienungsanleitung des Fahrzeugherstellers).
- E55) Nicht geprüft an Fahrzeugen mit Elektro-Antrieb.
- EF0) Nicht zulässig an Fahrzeugausführungen die serienmäßig an der Vorder - und/oder an der Hinterachse nur mit Rädern ausgerüstet sind deren Raddurchmesser größer als der Raddurchmesser des Umrüstrades sind und/oder deren Felgenmaulweite größer als die Felgenmaulweite des Umrüstrades sind.
- ER1) Das Sonderrad (gepr. Radlast) ist in Verbindung mit dieser Reifengröße nur zulässig bis zu einer Achslast von 1050 kg. Das gilt auch bei erhöhter Achslast im Anhängerbetrieb gemäß den Fahrzeugpapieren (Feld 22 bzw. Ziffer 33).
- G01) Es ist der Nachweis zu erbringen, dass die Anzeige des Geschwindigkeitsmessers und des Wegstreckenzählers innerhalb der gesetzlich vorgeschriebenen Toleranzen (§ 57 StVZO) liegt. Sofern die Anzeige angeglichen werden muss, kann diese Rad-Reifen-Kombination nicht als wahlweise Ausrüstung auf der Anbaubestätigung eingetragen werden.
- G92) Bei Fahrzeugen, die serienmäßig nicht mit einer der Bereifungsgrößen 185/65R15, 195/55R16 ausgerüstet oder min. einer dieser Bereifungsgrößen in den Fahrzeugpapieren (Fahrzeugschein, Zulassungsbescheinigung I oder COC- Papier) bzw. in der EG-Genehmigung des Fahrzeuges zugelassen ist, sind die Auflagen A01) und G01) zu beachten.

Gutachten zur Erteilung des Nachtrags 01 zur ABE-Nr. 50539
Nr. : RA-000803-B0-072
Anlage-Nr. : 1
Seite : 8 / 9
Auftraggeber : Fondmetal S.p.A.
Teiletyp : 8000/G5

- G9E) Bei Fahrzeugen, die serienmäßig nicht mit einer der Bereifungsgrößen 195/55R16, 205/45R17 ausgerüstet oder min. einer dieser Bereifungsgrößen in den Fahrzeugpapieren (Fahrzeugschein, Zulassungsbescheinigung I oder COC- Papier) bzw. in der EG-Genehmigung des Fahrzeuges zugelassen ist, sind die Auflagen A01) und G01) zu beachten.
- G9Y) Bei Fahrzeugen, die serienmäßig nicht mit einer der Bereifungsgrößen 185/60R15, 195/50R16 ausgerüstet oder min. einer dieser Bereifungsgrößen in den Fahrzeugpapieren (Fahrzeugschein, Zulassungsbescheinigung I oder COC- Papier) bzw. in der EG-Genehmigung des Fahrzeuges zugelassen ist, sind die Auflagen A01) und G01) zu beachten.
- K01) Die Radabdeckung an Achse 1 ist durch Ausstellen der Frontschürze und des Kotflügels oder durch Anbau von dauerhaft befestigten Karosserieteilen im Bereich 30° vor bis 50° hinter der Radmitte herzustellen.
Die gesamte Breite der Rad-/Reifenkombination muss, unter Beachtung des maximalmöglichen Betriebsmaßes des Reifens (1.04 fache der Nennbreite des Reifens), in dem oben genannten Bereich abgedeckt sein.
- K03) Die Radabdeckung an Achse 1 ist durch Ausstellen der Frontschürze und des Kotflügels oder durch Anbau von dauerhaft befestigten Karosserieteilen im Bereich 0° bis 30° vor der Radmitte herzustellen.
Die gesamte Breite der Rad-/Reifenkombination muss, unter Beachtung des maximalmöglichen Betriebsmaßes des Reifens (1.04 fache der Nennbreite des Reifens), in dem oben genannten Bereich abgedeckt sein.
- K04) Die Radabdeckung an Achse 2 ist durch Ausstellen der Heckschürze und des Kotflügels oder durch Anbau von dauerhaft befestigten Karosserieteilen im Bereich 0° bis 50° hinter der Radmitte herzustellen.
Die gesamte Breite der Rad-/Reifenkombination muss, unter Beachtung des maximalmöglichen Betriebsmaßes des Reifens (1.04 fache der Nennbreite des Reifens), in dem oben genannten Bereich abgedeckt sein.
- K15) An Achse 2 sind die Radhausausschnittkanten im Bereich von der seitlichen Schutzleiste bzw. Sicke bis zur Stoßfängeroberkante umzulegen.
- K16) An Achse 2 sind die Radhausausschnittkanten von Stoßfängeroberkante bis zum Schweller komplett umzulegen.
- K23) An Achse 2 ist der Filz-/Kunststoffinnenkotflügel hinter die umgelegte Radhauskante zu klemmen bzw. auszuschneiden.
- K75) An Achse 2 ist die ins Radhaus weisende Kante an der hinteren Stoßfängerecke so zu kürzen, dass ein ebener Übergang zwischen Radausschnittkante und Stosßfängerkante entsteht.
- K76) An Achse 2 sind die Radausschnittkanten umzulegen oder auf eine Restbreite von 5 mm auszuschneiden.

Gutachten zur Erteilung des Nachtrags 01 zur ABE-Nr. 50539
Nr. : RA-000803-B0-072
Anlage-Nr. : 1
Seite : 9 / 9
Auftraggeber : Fondmetal S.p.A.
Teiletyp : 8000/G5

K94) Um eine ausreichende Freigängigkeit an Achse 2 herzustellen sind, folgende Maßnahmen erforderlich:

- die ins Radhaus ragende Stoßfängerkante ist entsprechend der gebördelten Radhauskante ca. 100 mm nach unten auslaufend zu kürzen.
- der Kunststoffinnenkotflügel ist im Bereich von seitlicher Stoßleiste bis Oberkante hinterer Stoßfänger auf einer Breite von 80 mm auszuschneiden.
- im Übergangsbereich vom Radhaus zum hinteren Stoßfänger ist der ins Radhaus hineinstehende Kunststoffinnenkotflügel auszuschneiden.

N205) Nicht zulässig an Fahrzeugausführungen die serienmäßig an Vorder - und/oder Hinterachse nur mit Sommer-Reifengrößen 205/ .. oder größer ausgerüstet sind und auch nur solche Sommer-Reifengrößen in den Fahrzeugpapieren (Fahrzeugschein, Zulassungsbescheinigung I oder COC- Papier) bzw. in der EG-Genehmigung des Fahrzeuges zugelassen sind.

N215) Nicht zulässig an Fahrzeugausführungen die serienmäßig an Vorder - und/oder Hinterachse nur mit Sommer-Reifengrößen 215/ .. oder größer ausgerüstet sind und auch nur solche Sommer-Reifengrößen in den Fahrzeugpapieren (Fahrzeugschein, Zulassungsbescheinigung I oder COC- Papier) bzw. in der EG-Genehmigung des Fahrzeuges zugelassen sind.

N225) Nicht zulässig an Fahrzeugausführungen die serienmäßig an Vorder - und/oder Hinterachse nur mit Sommer-Reifengrößen 225/ .. oder größer ausgerüstet sind und auch nur solche Sommer-Reifengrößen in den Fahrzeugpapieren (Fahrzeugschein, Zulassungsbescheinigung I oder COC- Papier) bzw. in der EG-Genehmigung des Fahrzeuges zugelassen sind.

T91) Nur zulässig an Fahrzeugen mit einer zulässigen Achslast bis max. 1230 kg bei LI 91 . Die Tragfähigkeit des ZR-Reifens muss dann min. 615 kg betragen (Angaben stehen auf dem Reifen). Auflage A03) ist jedoch generell zu beachten.

V00) Die Verwendung dieser Reifenkombination (unterschiedliche Reifengrößen an der Vorder- und Hinterachse) ist nur zulässig, sofern die ABV/ABS-Eignung nachgewiesen wurde. Dies ist möglich durch eine Bestätigung des jeweiligen Reifen- oder Fahrzeugherstellers. Falls es sich um eine serienmäßige Reifenkombination handelt und diese ohne Einschränkung der Reifenfabrikate/-typen vom Fahrzeughersteller freigegeben ist, entfällt die Notwendigkeit eines entsprechenden Nachweises.

W215) Nicht zulässig an Fahrzeugausführungen die serienmäßig an Vorder - und/oder Hinterachse nur mit Winter-Reifengrößen der Größen 215/ .. oder größer ausgerüstet sind und auch nur solche Sommer-Reifengrößen in den Fahrzeugpapieren (Fahrzeugschein, Zulassungsbescheinigung I oder COC- Papier) bzw. in der EG-Genehmigung des Fahrzeuges zugelassen sind.

Die Anlage Nr. 1 mit den Blättern 1 bis 9 hat nur Gültigkeit in Verbindung mit dem Gutachten für die Sonderräder Typ 8000/G5 des Auftraggebers **Fondmetal S.p.A.**

Geschäftsstelle Essen, **15.05.2015**

Gutachten zur Erteilung des Nachtrags 01 zur ABE-Nr. 50539
 Nr. : RA-000803-B0-072
 Anlage-Nr. : 1a
 Seite : 1 / 8
 Auftraggeber : Fondmetal S.p.A.
 Teiletyp : 8000/G5

Technische Daten, Kurzfassung

Raddaten

Radtyp:	8000/G5
Art des Rades:	einteiliges Leichtmetall-Rad
Handelsmarke:	Fondmetal
Montageposition:	Vorder-und Hinterachse
Radausführung:	Lk 108/Y
Radgröße:	7Jx17H2
Rad-Einpresstiefe:	20 mm
Lochkreisdurchmesser:	108 mm
Lochzahl:	4
Mittenlochdurchmesser:	65,0 mm
Zentrierart:	Mittenzentrierung
Zentrierring:	ohne Ring
geprüfte Radlast:	525 kg
bei Reifenabrollumfang:	2040 mm

Allgemeine Anforderungen

Im Fahrzeug vorgeschriebene Fahrzeugsysteme, z.B. Reifendruckkontrollsysteme, müssen nach Anbau der Sonderräder funktionsfähig bleiben.

Verwendungsbereich

Fahrzeughersteller oder Marke : Peugeot (F)

Radbefestigung			
Fahrzeugtyp(en)	Beschreibung der Befestigungsteile	Zubehör-Kit	Anzugsmoment
3 8HZ, 3 9HV, 3 9HX, 3 9HY, 3 9HZ, 3 KFU, 3 KFW, 3 NFU, 3 RFJ, 3 RFK, 3 RFN, 3 RHR, 3 RHS, 3 RHY, 4, 4****, 7, 7****, B9, W, W****, K****, C	Radschraube, Kegel 60°, Gewinde M12x1,25, Schaftlänge 29 mm		110 Nm

Gutachten zur Erteilung des Nachtrags 01 zur ABE-Nr. 50539

Nr. : RA-000803-B0-072
 Anlage-Nr. : 1a
 Seite : 2 / 8
 Auftraggeber : Fondmetal S.p.A.
 Teiletyp : 8000/G5



Typen:		ABE / EG-Genehmigung:	
3 KFW		e2*98/14*0242*..	
3 NFU		e2*98/14*0243*..	
3 RFN		e2*98/14*0244*..	
3 RHY		e2*98/14*0245*..	
3 8HZ		e2*98/14*0251*..	
3 RHS		e2*98/14*0252*..	
3 KFU		e2*2001/116*0288*..	
3 RHR		e2*2001/116*0235*..	
3 9HZ		e2*2001/116*0287*..	
3 RFK		e2*2001/116*0290*..	
3 9HY		e2*2001/116*0299*..	
3 9HX		e2*2001/116*0301*..	
3 RFJ		e2*2001/116*0313*..	
3 9HV		e2*2001/116*0333*..	
Motorleistung (kW)	Handelsbezeichnungen	zulässige Reifengrößen vorne und hinten, ggf. Auflagen	Auflagen und Hinweise
50 bis 130	307 (Limousine, Kombi, Coupe)	215/45R17 225/45R17 A01)K72)	A02) bis A10) E20)ER1)
1065/1065(1105)		4/108/65,0	

Typ:		K*****	
ABE / EG-Genehmigung:		e2*2001/116*0300*..	
Motorleistung (kW)	Handelsbezeichnungen	zulässige Reifengrößen vorne und hinten, ggf. Auflagen	Auflagen und Hinweise
50 bis 80	Peugeot 1007	195/40R17 195/45R17 205/40R17	A01) bis A10) K21)K87)
e2*2001/116*0300*12		895/9825(0)	
		4/100/54,1	

Typ:		W*****	
ABE / EG-Genehmigung:		e2*2001/116*0340*..	
Motorleistung (kW)	Handelsbezeichnungen	zulässige Reifengrößen vorne und hinten, ggf. Auflagen	Auflagen und Hinweise
50 bis 128	Peugeot 207	195/45R17 205/40R17 205/45R17 215/40R17 A01)K03)	A02) bis A10)
E2*2001116*0340*24		1050/900(0)	
		4/100/54,1	

§ 22 50539*01

Gutachten zur Erteilung des Nachtrags 01 zur ABE-Nr. 50539

Nr. : RA-000803-B0-072
 Anlage-Nr. : 1a
 Seite : 3 / 8
 Auftraggeber : Fondmetal S.p.A.
 Teiletyp : 8000/G5



Typ: W			
ABE / EG-Genehmigung: e11*2001/116*0352*..			
Motorleistung (kW)	Handelsbezeichnungen	zulässige Reifengrößen vorne und hinten , ggf. Auflagen	Auflagen und Hinweise
54	Peugeot 207 LPG	195/45R17 205/40R17 205/45R17 215/40R17 A01)K03)	A02) bis A10)

e2*2001/116*0352*07

1000900(0)

4/100/54,1

Typ: W			
ABE / EG-Genehmigung: e2*2007/46*0072*..			
Motorleistung (kW)	Handelsbezeichnungen	zulässige Reifengrößen vorne und hinten , ggf. Auflagen	Auflagen und Hinweise
50 bis 88	Peugeot 207	195/45R17 205/40R17 205/45R17 215/40R17 A01)K03)	A02) bis A10)

e2*2007/46*0072*02

1000950(0)

4/108/65

Typ(en):		ABE / EG-Genehmigung(en):	
4		e2*2007/46*0101*..	
4*****		e2*2001/116*0362*..	
Motorleistung (kW)	Handelsbezeichnungen	zulässige Reifengrößen vorne und hinten , ggf. Auflagen	Auflagen und Hinweise
66 bis 120	Peugeot 308	205/45R17 (G6Y)N215)T88) 205/50R17 N215) 215/45R17 215/50R17 A01)G6L)K88) 225/45R17 A01)K88)	A02) bis A10) EF0)ER1)

Gutachten zur Erteilung des Nachtrags 01 zur ABE-Nr. 50539

Nr. : RA-000803-B0-072
 Anlage-Nr. : 1a
 Seite : 4 / 8
 Auftraggeber : Fondmetal S.p.A.
 Teiletyp : 8000/G5



Typ(en):		ABE / EG-Genehmigung(en):	
7		e2*2007/46*0001*..	
7*****		e2*2001/116*0365*..	
B9		N128	
Motorleistung (kW)	Handelsbezeichnungen	zulässige Reifengrößen vorne und hinten , ggf. Auflagen	Auflagen und Hinweise
49 bis 88	Peugeot Partner	205/50R17 A01)K03) 215/45R17 T91) 225/45R17 A01)K03)	A02) bis A10) E55)ER1)

Typ(en):		ABE / EG-Genehmigung(en):	
C		e2*2007/46*0070*..	
C		e2*2007/46*0071*..	
Motorleistung (kW)	Handelsbezeichnungen	zulässige Reifengrößen vorne und hinten , ggf. Auflagen	Auflagen und Hinweise
50 bis 121	Peugeot 208 (3- und 5-türer)	195/45R17 N205) 205/45R17 A01)K25)K98) 215/40R17 A01)K04)K25)K98)	A02) bis A10)

Typ(en):		ABE / EG-Genehmigung(en):	
C		e2*2007/46*0070*..	
Motorleistung (kW)	Handelsbezeichnungen	zulässige Reifengrößen vorne und hinten , ggf. Auflagen	Auflagen und Hinweise
147	Peugeot 208 GTi	205/45R17 A01)K107) 215/40R17 A01)K108)	A02) bis A10)

§ 22 50539*01

Gutachten zur Erteilung des Nachtrags 01 zur ABE-Nr. 50539
 Nr. : RA-000803-B0-072
 Anlage-Nr. : 1a
 Seite : 5 / 8
 Auftraggeber : Fondmetal S.p.A.
 Teiletyp : 8000/G5



Typ(en):		ABE / EG-Genehmigung(en):	
C		e2*2007/46*0070*..	
Motorleistung (kW)	Handelsbezeichnungen	zulässige Reifengrößen vorne und hinten, ggf. Auflagen	Auflagen und Hinweise
50 bis 96	Peugeot 2008	205/45R17 215/45R17	A02) bis A10)

Auflagen und Hinweise

- A01) Der vorschriftsmäßige Zustand des Fahrzeugs ist durch einen amtlich anerkannten Sachverständigen oder Prüfer für den Kraftfahrzeugverkehr oder einen Kraftfahrzeugsachverständigen oder einen Angestellten nach Nummer 4 der Anlage VIIIb zur StVZO auf einem Nachweis entsprechend dem Beispielkatalog zu § 19 StVZO veröffentlichten Muster bescheinigen zu lassen.
- A02) Wird eine in diesem Gutachten aufgeführte Reifengröße verwendet, die nicht bereits in den Fahrzeugpapieren genannt ist, so sind die Angaben über die Reifengröße in den Fahrzeugpapieren durch die Zulassungsstelle berichtigen zu lassen. Diese Berichtigung ist dann nicht erforderlich, wenn die ABE des Sonderrades eine Freistellung von der Pflicht zur Berichtigung der Fahrzeugpapiere enthält.
- A03) Die mindestens erforderlichen Geschwindigkeitsbereiche und Tragfähigkeiten der zu verwendenden Reifen sind, unter Zugrundelegung der fahrzeugspezifischen Daten, aus der in Anlage 0 befindlichen Tabelle „Tragfähigkeitskennzahl und Geschwindigkeitssymbol“ zu entnehmen. Gibt es die Reifengrößen mit den ermittelten Mindestwerten nicht, so sind sie nicht zulässig.
- A04) Das Fahrwerk sowie die Brems- und Lenkungsaggregate müssen, sofern diese durch keine weiteren Auflagen berührt werden, dem Serienstand entsprechen. Wird gleichzeitig mit dem Anbau der Sonderräder eine Fahrwerksänderung vorgenommen, so ist diese und ihre Auswirkung auf den Anbau der Sonderräder gesondert zu beurteilen.
- A05) Es sind nur schlauchlose Reifen mit Gummi -oder Metallventilen zulässig. Bei Fahrzeugen mit Höchstgeschwindigkeit größer 210km/h sind nur Metallventile zulässig. Die Ventile müssen den Normen DIN, E.T.R.T.O. oder TRA entsprechen, sollen möglichst kurz sein und dürfen nicht über die Radkontur hinausragen.
- A06) Zur Befestigung der Sonderräder dürfen nur die in der Tabelle Radbefestigung den Fahrzeugtypen zugeordneten Befestigungsteile verwendet werden. Sofern nicht anders angegeben, sind nur die vom Radhersteller mitzuliefernden Befestigungsteile zu verwenden.
- A07) Die Bezieher der Sonderräder sind darauf hinzuweisen, dass der vom Reifenhersteller vorgeschriebene Reifenfülldruck bzw. Mindestluftdruck zu beachten ist.

Gutachten zur Erteilung des Nachtrags 01 zur ABE-Nr. 50539
Nr. : RA-000803-B0-072
Anlage-Nr. : 1a
Seite : 6 / 8
Auftraggeber : Fondmetal S.p.A.
Teiletyp : 8000/G5

- A08) Wird das serienmäßige Ersatzrad verwendet, soll mit mäßiger Geschwindigkeit und nicht länger als erforderlich gefahren werden. Bei Fahrzeugen mit permanentem Allradantrieb ist bei Verwendung des Ersatzreifens darauf zu achten, dass nur Reifen mit gleich großem Abrollumfang zulässig sind. Es müssen die serienmäßigen Befestigungsteile verwendet werden.
- A09) Die Bezieher sind darauf hinzuweisen, dass Schneekettenbetrieb nicht geprüft wurde, es sei denn, dass die Verwendung von Schneeketten durch eine weitere Auflage im Gutachten erlaubt wird.
- A10) Die Räder dürfen nur an der Innenseite mit Klebe- oder Klammergewichten ausgewuchtet werden.
- E20) Nicht zulässig an Fahrzeugen mit besonderer Verbrauchseinstufung (3L, 5L).
- E55) Nicht geprüft an Fahrzeugen mit Elektro-Antrieb.
- EF0) Nicht zulässig an Fahrzeugausführungen die serienmäßig an der Vorder - und/oder an der Hinterachse nur mit Rädern ausgerüstet sind deren Raddurchmesser größer als der Raddurchmesser des Umrüstrades sind und/oder deren Felgenmaulweite größer als die Felgenmaulweite des Umrüstrades sind.
- ER1) Das Sonderrad (gepr. Radlast) ist in Verbindung mit dieser Reifengröße nur zulässig bis zu einer Achslast von 1050 kg. Das gilt auch bei erhöhter Achslast im Anhängerbetrieb gemäß den Fahrzeugpapieren (Feld 22 bzw. Ziffer 33).
- G01) Es ist der Nachweis zu erbringen, dass die Anzeige des Geschwindigkeitsmessers und des Wegstreckenzählers innerhalb der gesetzlich vorgeschriebenen Toleranzen (§ 57 StVZO) liegt. Sofern die Anzeige angeglichen werden muss, kann diese Rad-Reifen-Kombination nicht als wahlweise Ausrüstung auf der Anbaubestätigung eingetragen werden.
- G6L) Bei Fahrzeugen, die serienmäßig nicht mit der Bereifungsgröße 215/55R16 ausgerüstet oder diese in den Fahrzeugpapieren (Fahrzeugschein, Zulassungsbescheinigung I oder COC- Papier) bzw. in der EG-Genehmigung des Fahrzeuges zugelassen ist, sind die Auflagen A01) und G01) zu beachten.
- G6Y) Bei Fahrzeugen, die serienmäßig nicht mit einer der Bereifungsgrößen 195/65R15, 205/55R16, 225/40R18, 225/45R17 ausgerüstet oder min. einer dieser Bereifungsgrößen in den Fahrzeugpapieren (Fahrzeugschein, Zulassungsbescheinigung I oder COC- Papier) bzw. in der EG-Genehmigung des Fahrzeuges zugelassen ist, sind die Auflagen A01) und G01) zu beachten.
- K03) Die Radabdeckung an Achse 1 ist durch Ausstellen der Frontschürze und des Kotflügels oder durch Anbau von dauerhaft befestigten Karosserieteilen im Bereich 0° bis 30° vor der Radmitte herzustellen.
Die gesamte Breite der Rad-/Reifenkombination muss, unter Beachtung des maximalmöglichen Betriebsmaßes des Reifens (1.04 fache der Nennbreite des Reifens), in dem oben genannten Bereich abgedeckt sein.

Gutachten zur Erteilung des Nachtrags 01 zur ABE-Nr. 50539
Nr. : RA-000803-B0-072
Anlage-Nr. : 1a
Seite : 7 / 8
Auftraggeber : Fondmetal S.p.A.
Teiletyp : 8000/G5

- K04) Die Radabdeckung an Achse 2 ist durch Ausstellen der Heckschürze und des Kotflügels oder durch Anbau von dauerhaft befestigten Karosserieteilen im Bereich 0° bis 50° hinter der Radmitte herzustellen.
Die gesamte Breite der Rad-/Reifenkombination muss, unter Beachtung des maximalmöglichen Betriebsmaßes des Reifens (1.04 fache der Nennbreite des Reifens), in dem oben genannten Bereich abgedeckt sein.
- K21) An Achse 2 ist die Befestigungslasche des Stoßfängers im Bereich der Stoßfängeroberkante um 10 mm zu kürzen oder um das gleiche Maß nach hinten/oben zu biegen.
- K25) An Achse 1 sind die Radhäuser im Bereich der umgelegten Radhausauschnittkanten um 10 mm aufzuweiten.
- K72) An Achse 2 ist die Ausbuchtung des Kunststoffinnenkotflügels im Bereich der Stoßfängeroberkante auszuschneiden, und die dahinterliegenden Laschen entsprechend zu kürzen.
- K87) An Achse 2 sind für eine ausreichende Freigängigkeit folgende Maßnahmen erforderlich:
- die Radhausauschnittkanten sind im Bereich von 150 mm oberhalb Schweller bis zum Stoßfänger vollständig umzulegen oder zu kürzen (Restbreite max. 3 mm)
 - die Filzinnenkotflügel sind im Bereich der Radhauskante um ca. 30 mm nach oben zu versetzen und mit dem Radhaus zu verkleben.
- K88) Um eine ausreichende Freigängigkeit an Achse 2 herzustellen, sind folgende Maßnahmen erforderlich:
- die Radhauskante ist im Bereich von 150 mm vor und hinter der Radmitte umzulegen,
 - der Filzinnenkotflügel ist in diesem Bereich hinter die umgelegte Radhauskante zu klemmen
- K98) Um eine ausreichende Freigängigkeit an Achse 1 zu gewährleisten sind folgende Maßnahmen erforderlich:
- die Radhauskante ist im Bereich 30° vor bis 20° hinter Radmitte umzulegen,
 - der Kunststoffinnenkotflügel ist hinter die umgelegte Radhauskante zu klemmen.
- K107) Um eine ausreichende Freigängigkeit der Rad-Reifen-Kombination an Achse 1 zu gewährleisten sind folgende Maßnahmen erforderlich:
- im gesamten Radhauskantenverlauf ist der Filzinnenkotflügel um einen 100mm breiten Streifen zu kürzen, der Rest ist eng an das Innenradhaus zu kleben,
 - die Blechradhauskante, welche sich 10 mm oberhalb der Kunststoffverbreiterung befindet, ist im Bereich 100mm vor und hinter der Radmitte um 10mm aufzuweiten.
- K108) Um eine ausreichende Freigängigkeit der Rad-Reifen-Kombination an Achse 2 zu gewährleisten sind folgende Maßnahmen erforderlich:
- die Blechradhauskante, welche sich 20 mm oberhalb der Kunststoffverbreiterung befindet, ist im Bereich 30 Grad vor der Radmitte bis zur Oberkante Stoßfänger um 10 mm aufzuweiten.

Gutachten zur Erteilung des Nachtrags 01 zur ABE-Nr. 50539
Nr. : RA-000803-B0-072
Anlage-Nr. : 1a
Seite : 8 / 8
Auftraggeber : Fondmetal S.p.A.
Teiletyp : 8000/G5



-
- N205) Nicht zulässig an Fahrzeugausführungen die serienmäßig an Vorder - und/oder Hinterachse nur mit Sommer-Reifengrößen 205/ .. oder größer ausgerüstet sind und auch nur solche Sommer-Reifengrößen in den Fahrzeugpapieren (Fahrzeugschein, Zulassungsbescheinigung I oder COC- Papier) bzw. in der EG-Genehmigung des Fahrzeuges zugelassen sind.
- N215) Nicht zulässig an Fahrzeugausführungen die serienmäßig an Vorder - und/oder Hinterachse nur mit Sommer-Reifengrößen 215/ .. oder größer ausgerüstet sind und auch nur solche Sommer-Reifengrößen in den Fahrzeugpapieren (Fahrzeugschein, Zulassungsbescheinigung I oder COC- Papier) bzw. in der EG-Genehmigung des Fahrzeuges zugelassen sind.
- T88) Nur zulässig an Fahrzeugen mit einer zulässigen Achslast bis max. 1120 kg bei LI 88 . Die Tragfähigkeit des ZR-Reifens muss dann min. 560 kg betragen (Angaben stehen auf dem Reifen). Auflage A03) ist jedoch generell zu beachten.
- T91) Nur zulässig an Fahrzeugen mit einer zulässigen Achslast bis max. 1230 kg bei LI 91 . Die Tragfähigkeit des ZR-Reifens muss dann min. 615 kg betragen (Angaben stehen auf dem Reifen). Auflage A03) ist jedoch generell zu beachten.

Die Anlage Nr. **1a** mit den Blättern 1 bis 8 hat nur Gültigkeit in Verbindung mit dem Gutachten für die Sonderräder Typ 8000/G5 des Auftraggebers **Fondmetal S.p.A.**

Geschäftsstelle Essen, **15.05.2015**

Gutachten zur Erteilung des Nachtrags 01 zur ABE-Nr. 50539
 Nr. : RA-000803-B0-072
 Anlage-Nr. : 2
 Seite : 1 / 5
 Auftraggeber : Fondmetal S.p.A.
 Teiletyp : 8000/G5

Technische Daten, Kurzfassung

Raddaten

Radtyp:	8000/G5
Art des Rades:	einteiliges Leichtmetall-Rad
Handelsmarke:	Fondmetal
Montageposition:	Vorder-und Hinterachse
Radausführung:	Lk 100/Y
Radgröße:	7Jx17H2
Rad-Einpresstiefe:	40 mm
Lochkreisdurchmesser:	100 mm
Lochzahl:	4
Mittenlochdurchmesser:	75,0 mm
Zentrierart:	Mittenzentrierung
Zentrierring:	Øi54,1 Øe75
geprüfte Radlast:	580 kg
bei Reifenabrollumfang:	2040 mm

Allgemeine Anforderungen

Im Fahrzeug vorgeschriebene Fahrzeugsysteme, z.B. Reifendruckkontrollsysteme, müssen nach Anbau der Sonderräder funktionsfähig bleiben.

Verwendungsbereich

Fahrzeughersteller : Hyundai Motor Company Seoul/Südkorea

Radbefestigung			
Fahrzeugtyp(en)	Beschreibung der Befestigungsteile	Zubehör-Kit	Anzugsmoment
GB, IA, MC, MCT, PB, PBT, TB, TBI	Radmutter, Kegel 60°, Gewinde M12x1,5		110 Nm

Gutachten zur Erteilung des Nachtrags 01 zur ABE-Nr. 50539

Nr. : RA-000803-B0-072
 Anlage-Nr. : 2
 Seite : 2 / 5
 Auftraggeber : Fondmetal S.p.A.
 Teiletyp : 8000/G5



Typ: TB			
ABE / EG-Genehmigung: e4*98/14*0066*..			
Motorleistung (kW)	Handelsbezeichnungen	zulässige Reifengrößen vorne und hinten , ggf. Auflagen	Auflagen und Hinweise
46 bis 81	Getz	195/40R17 K03)K04) 215/35R17 K01)K02)K26)	A01) bis A10)E20) K16)S02)
<small>e4*98/14*0066*16E</small>	<small>900/830(0)</small>		<small>4/100/54</small>

Typ: TBI			
ABE / EG-Genehmigung: e4*2001/116*0123*..			
Motorleistung (kW)	Handelsbezeichnungen	zulässige Reifengrößen vorne und hinten , ggf. Auflagen	Auflagen und Hinweise
49 bis 78	Getz	195/40R17 K03)K04) 215/35R17 K01)K02)K26)	A01) bis A10)E20) K16)S02)
<small>e4*2001/116*0123*04E</small>	<small>860/830</small>		<small>4/100/54</small>

Typ(en): ABE / EG-Genehmigung(en):			
MC e4*2001/116*0103*..			
MCT e4*2001/116*0110*..			
Motorleistung (kW)	Handelsbezeichnungen	zulässige Reifengrößen vorne und hinten , ggf. Auflagen	Auflagen und Hinweise
71 bis 82	Hyundai Accent	195/40R17 A01)K45)	A02) bis A10)

Typ(en): ABE / EG-Genehmigung(en):			
PB e11*2001/116*0333*..			
PBT e11*2007/46*0129*..			
Motorleistung (kW)	Handelsbezeichnungen	zulässige Reifengrößen vorne und hinten , ggf. Auflagen	Auflagen und Hinweise
55 bis 94	Hyundai i20	195/40R17 A01)K01)K04) 195/45R17 A01)K01)K04)K21) 205/40R17 A01)K01)K04) 215/40R17 A01)K01)K04)K13)K21)K49)	A02) bis A10) S08)

§ 22 50539*01

Gutachten zur Erteilung des Nachtrags 01 zur ABE-Nr. 50539
 Nr. : RA-000803-B0-072
 Anlage-Nr. : 2
 Seite : 3 / 5
 Auftraggeber : Fondmetal S.p.A.
 Teiletyp : 8000/G5

Typ(en):		ABE / EG-Genehmigung(en):	
IA		e11*2007/46*1008*..	
Motorleistung (kW)	Handelsbezeichnungen	zulässige Reifengrößen vorne und hinten , ggf. Auflagen	Auflagen und Hinweise
49 bis 64	Hyundai I10 (mit kleinsten Serienreifen 175/..)	215/35R17 A01)K01)K02)K13)K25)K28)	A02) bis A10)

Typ(en):		ABE / EG-Genehmigung(en):	
GB		e11*2007/46*1600*..	
Motorleistung (kW)	Handelsbezeichnungen	zulässige Reifengrößen vorne und hinten , ggf. Auflagen	Auflagen und Hinweise
55 bis 74	Hyundai I20 (nur zulässig an Fahrzeugen die Serienmäßig mit 16 Zoll bereifung ausgerüstet sind oder diese in den COC Papieren eingetragen haben)	195/45R17 A01)K01)K04)	A02) bis A10)

Typ(en):		ABE / EG-Genehmigung(en):	
GB		e11*2007/46*1600*..	
Motorleistung (kW)	Handelsbezeichnungen	zulässige Reifengrößen vorne und hinten , ggf. Auflagen	Auflagen und Hinweise
55 bis 74	Hyundai I20 (nur zulässig an Fahrzeugausführungen die Serienmäßig NUR mit 15 Zoll Bereifung ausgerüstet sind)	195/45R17 A01)K01)K04)	A02) bis A10)

Auflagen und Hinweise

- A01) Der vorschriftsmäßige Zustand des Fahrzeugs ist durch einen amtlich anerkannten Sachverständigen oder Prüfer für den Kraftfahrzeugverkehr oder einen Kraftfahrzeugsachverständigen oder einen Angestellten nach Nummer 4 der Anlage VIIIb zur StVZO auf einem Nachweis entsprechend dem Beispielkatalog zu § 19 StVZO veröffentlichten Muster bescheinigen zu lassen.
- A02) Wird eine in diesem Gutachten aufgeführte Reifengröße verwendet, die nicht bereits in den Fahrzeugpapieren genannt ist, so sind die Angaben über die Reifengröße in den Fahrzeugpapieren durch die Zulassungsstelle berichtigen zu lassen. Diese Berichtigung ist dann nicht erforderlich, wenn die ABE des Sonderrades eine Freistellung von der Pflicht zur Berichtigung der Fahrzeugpapiere enthält.
- A03) Die mindestens erforderlichen Geschwindigkeitsbereiche und Tragfähigkeiten der zu verwendenden Reifen sind, unter Zugrundelegung der fahrzeugspezifischen Daten, aus der in Anlage 0 befindlichen Tabelle „Tragfähigkeitskennzahl und Geschwindigkeitssymbol“ zu entnehmen. Gibt es die Reifengrößen mit den ermittelten Mindestwerten nicht, so sind sie nicht zulässig.

Gutachten zur Erteilung des Nachtrags 01 zur ABE-Nr. 50539
Nr. : RA-000803-B0-072
Anlage-Nr. : 2
Seite : 4 / 5
Auftraggeber : Fondmetal S.p.A.
Teiletyp : 8000/G5

-
- A04) Das Fahrwerk sowie die Brems- und Lenkungsaggregate müssen, sofern diese durch keine weiteren Auflagen berührt werden, dem Serienstand entsprechen. Wird gleichzeitig mit dem Anbau der Sonderräder eine Fahrwerksänderung vorgenommen, so ist diese und ihre Auswirkung auf den Anbau der Sonderräder gesondert zu beurteilen.
- A05) Es sind nur schlauchlose Reifen mit Gummi -oder Metallventilen zulässig. Bei Fahrzeugen mit Höchstgeschwindigkeit größer 210km/h sind nur Metallventile zulässig. Die Ventile müssen den Normen DIN, E.T.R.T.O. oder TRA entsprechen, sollen möglichst kurz sein und dürfen nicht über die Radkontur hinausragen.
- A06) Zur Befestigung der Sonderräder dürfen nur die in der Tabelle Radbefestigung den Fahrzeugtypen zugeordneten Befestigungsteile verwendet werden. Sofern nicht anders angegeben, sind nur die vom Radhersteller mitzuliefernden Befestigungsteile zu verwenden.
- A07) Die Bezieher der Sonderräder sind darauf hinzuweisen, dass der vom Reifenhersteller vorgeschriebene Reifenfülldruck bzw. Mindestluftdruck zu beachten ist.
- A08) Wird das serienmäßige Ersatzrad verwendet, soll mit mäßiger Geschwindigkeit und nicht länger als erforderlich gefahren werden. Bei Fahrzeugen mit permanentem Allradantrieb ist bei Verwendung des Ersatzreifens darauf zu achten, dass nur Reifen mit gleich großem Abrollumfang zulässig sind. Es müssen die serienmäßigen Befestigungsteile verwendet werden.
- A09) Die Bezieher sind darauf hinzuweisen, dass Schneekettenbetrieb nicht geprüft wurde, es sei denn, dass die Verwendung von Schneeketten durch eine weitere Auflage im Gutachten erlaubt wird.
- A10) Die Räder dürfen nur an der Innenseite mit Klebe- oder Klammerngewichten ausgewuchtet werden.
- E20) Nicht zulässig an Fahrzeugen mit besonderer Verbrauchseinstufung (3L, 5L).
- K01) Die Radabdeckung an Achse 1 ist durch Ausstellen der Frontschürze und des Kotflügels oder durch Anbau von dauerhaft befestigten Karosserieteilen im Bereich 30° vor bis 50° hinter der Radmitte herzustellen.
Die gesamte Breite der Rad-/Reifenkombination muss, unter Beachtung des maximalmöglichen Betriebsmaßes des Reifens (1.04 fache der Nennbreite des Reifens), in dem oben genannten Bereich abgedeckt sein.
- K02) Die Radabdeckung an Achse 2 ist durch Ausstellen der Heckschürze und des Kotflügels oder durch Anbau von dauerhaft befestigten Karosserieteilen im Bereich 30° vor bis 50° hinter der Radmitte herzustellen.
Die gesamte Breite der Rad-/Reifenkombination muss, unter Beachtung des maximalmöglichen Betriebsmaßes des Reifens (1.04 fache der Nennbreite des Reifens), in dem oben genannten Bereich abgedeckt sein.

- K03) Die Radabdeckung an Achse 1 ist durch Ausstellen der Frontschürze und des Kotflügels oder durch Anbau von dauerhaft befestigten Karosserieteilen im Bereich 0° bis 30° vor der Radmitte herzustellen.
Die gesamte Breite der Rad-/Reifenkombination muss, unter Beachtung des maximalmöglichen Betriebsmaßes des Reifens (1.04 fache der Nennbreite des Reifens), in dem oben genannten Bereich abgedeckt sein.
- K04) Die Radabdeckung an Achse 2 ist durch Ausstellen der Heckschürze und des Kotflügels oder durch Anbau von dauerhaft befestigten Karosserieteilen im Bereich 0° bis 50° hinter der Radmitte herzustellen.
Die gesamte Breite der Rad-/Reifenkombination muss, unter Beachtung des maximalmöglichen Betriebsmaßes des Reifens (1.04 fache der Nennbreite des Reifens), in dem oben genannten Bereich abgedeckt sein.
- K13) An Achse 1 sind die Radhausausschnittkanten im Bereich von 45° vor und hinter der Radmitte komplett umzulegen und ggf. ins Radhaus ragende Kunststoffteile entsprechend zu kürzen.
- K16) An Achse 2 sind die Radhausausschnittkanten von Stoßfängeroberkante bis zum Schweller komplett umzulegen.
- K21) An Achse 2 ist die Befestigungslasche des Stoßfängers im Bereich der Stoßfängeroberkante um 10 mm zu kürzen oder um das gleiche Maß nach hinten/oben zu biegen.
- K25) An Achse 1 sind die Radhäuser im Bereich der umgelegten Radhausausschnittkanten um 10 mm aufzuweiten.
- K26) An Achse 2 sind die Radhäuser im Bereich der umgelegten Radhausausschnittkanten um 10 mm aufzuweiten.
- K28) An Achse 2 sind die Radhausausschnittkanten um 10 mm aufzuweiten.
- K45) An Achse 2 ist der Kunststoffinnenkotflügel im Bereich der Stoßfängeroberkante auszuschneiden.
- K49) An Achse 2 ist die Radhauskante im Bereich von der Stoßfängeroberkante bis 200 mm vor der Radmitte um 10 mm aufzuweiten.
- S02) Die auf den Radanlageflächen überstehenden Schrauben sind zu entfernen.
- S08) An Achse 1 sind die auf der Radanlagefläche überstehenden Kreuzschlitzschrauben zu entfernen.

Die Anlage Nr. 2 mit den Blättern 1 bis 5 hat nur Gültigkeit in Verbindung mit dem Gutachten für die Sonderräder Typ 8000/G5 des Auftraggebers **Fondmetal S.p.A.**

Geschäftsstelle Essen, **15.05.2015**

Gutachten zur Erteilung des Nachtrags 01 zur ABE-Nr. 50539
 Nr. : RA-000803-B0-072
 Anlage-Nr. : 2a
 Seite : 1 / 4
 Auftraggeber : Fondmetal S.p.A.
 Teiletyp : 8000/G5

Technische Daten, Kurzfassung

Raddaten

Radtyp:	8000/G5
Art des Rades:	einteiliges Leichtmetall-Rad
Handelsmarke:	Fondmetal
Montageposition:	Vorder-und Hinterachse
Radausführung:	Lk 100/Y
Radgröße:	7Jx17H2
Rad-Einpresstiefe:	40 mm
Lochkreisdurchmesser:	100 mm
Lochzahl:	4
Mittenlochdurchmesser:	75,0 mm
Zentrierart:	Mittenzentrierung
Zentrierring:	Øi54,1 Øe75
geprüfte Radlast:	580 kg
bei Reifenabrollumfang:	2040 mm

Allgemeine Anforderungen

Im Fahrzeug vorgeschriebene Fahrzeugsysteme, z.B. Reifendruckkontrollsysteme, müssen nach Anbau der Sonderräder funktionsfähig bleiben.

Verwendungsbereich

Fahrzeughersteller : Kia Motors Corporation Seoul / Korea

Radbefestigung			
Fahrzeugtyp(en)	Beschreibung der Befestigungsteile	Zubehör-Kit	Anzugsmoment
DE, UB	Radmutter, Kegel 60°, Gewinde M12x1,5		110 Nm

Gutachten zur Erteilung des Nachtrags 01 zur ABE-Nr. 50539
 Nr. : RA-000803-B0-072
 Anlage-Nr. : 2a
 Seite : 2 / 4
 Auftraggeber : Fondmetal S.p.A.
 Teiletyp : 8000/G5

Typ(en):		ABE / EG-Genehmigung(en):	
DE		e4*2001/116*0093*..	
Motorleistung (kW)	Handelsbezeichnungen	zulässige Reifengrößen vorne und hinten , ggf. Auflagen	Auflagen und Hinweise
65 bis 82	Kia Rio	195/40R17 A01)K03)K04) 205/40R17 A01)K01)K04) 215/35R17 A01)K01)K04)	A02) bis A10)

Typ(en):		ABE / EG-Genehmigung(en):	
UB		e11*2007/46*0195*..	
Motorleistung (kW)	Handelsbezeichnungen	zulässige Reifengrößen vorne und hinten , ggf. Auflagen	Auflagen und Hinweise
55 bis 80	Kia Rio	195/45R17 A93a) 205/45R17 215/40R17 A01)K04) 215/45R17 A01)K04)K13)	A02) bis A10)

Auflagen und Hinweise

- A01) Der vorschriftsmäßige Zustand des Fahrzeugs ist durch einen amtlich anerkannten Sachverständigen oder Prüfer für den Kraftfahrzeugverkehr oder einen Kraftfahrzeugsachverständigen oder einen Angestellten nach Nummer 4 der Anlage VIIIb zur StVZO auf einem Nachweis entsprechend dem Beispielkatalog zu § 19 StVZO veröffentlichten Muster bescheinigen zu lassen.
- A02) Wird eine in diesem Gutachten aufgeführte Reifengröße verwendet, die nicht bereits in den Fahrzeugpapieren genannt ist, so sind die Angaben über die Reifengröße in den Fahrzeugpapieren durch die Zulassungsstelle berichtigen zu lassen. Diese Berichtigung ist dann nicht erforderlich, wenn die ABE des Sonderrades eine Freistellung von der Pflicht zur Berichtigung der Fahrzeugpapiere enthält.
- A03) Die mindestens erforderlichen Geschwindigkeitsbereiche und Tragfähigkeiten der zu verwendenden Reifen sind, unter Zugrundelegung der fahrzeugspezifischen Daten, aus der in Anlage 0 befindlichen Tabelle „Tragfähigkeitskennzahl und Geschwindigkeitssymbol“ zu entnehmen. Gibt es die Reifengrößen mit den ermittelten Mindestwerten nicht, so sind sie nicht zulässig.

Gutachten zur Erteilung des Nachtrags 01 zur ABE-Nr. 50539
Nr. : RA-000803-B0-072
Anlage-Nr. : 2a
Seite : 3 / 4
Auftraggeber : Fondmetal S.p.A.
Teiletyp : 8000/G5

-
- A04) Das Fahrwerk sowie die Brems- und Lenkungsaggregate müssen, sofern diese durch keine weiteren Auflagen berührt werden, dem Serienstand entsprechen. Wird gleichzeitig mit dem Anbau der Sonderräder eine Fahrwerksänderung vorgenommen, so ist diese und ihre Auswirkung auf den Anbau der Sonderräder gesondert zu beurteilen.
- A05) Es sind nur schlauchlose Reifen mit Gummi -oder Metallventilen zulässig. Bei Fahrzeugen mit Höchstgeschwindigkeit größer 210km/h sind nur Metallventile zulässig. Die Ventile müssen den Normen DIN, E.T.R.T.O. oder TRA entsprechen, sollen möglichst kurz sein und dürfen nicht über die Radkontur hinausragen.
- A06) Zur Befestigung der Sonderräder dürfen nur die in der Tabelle Radbefestigung den Fahrzeugtypen zugeordneten Befestigungsteile verwendet werden. Sofern nicht anders angegeben, sind nur die vom Radhersteller mitzuliefernden Befestigungsteile zu verwenden.
- A07) Die Bezieher der Sonderräder sind darauf hinzuweisen, dass der vom Reifenhersteller vorgeschriebene Reifenfülldruck bzw. Mindestluftdruck zu beachten ist.
- A08) Wird das serienmäßige Ersatzrad verwendet, soll mit mäßiger Geschwindigkeit und nicht länger als erforderlich gefahren werden. Bei Fahrzeugen mit permanentem Allradantrieb ist bei Verwendung des Ersatzreifens darauf zu achten, dass nur Reifen mit gleich großem Abrollumfang zulässig sind. Es müssen die serienmäßigen Befestigungsteile verwendet werden.
- A09) Die Bezieher sind darauf hinzuweisen, dass Schneekettenbetrieb nicht geprüft wurde, es sei denn, dass die Verwendung von Schneeketten durch eine weitere Auflage im Gutachten erlaubt wird.
- A10) Die Räder dürfen nur an der Innenseite mit Klebe- oder Klammengewichten ausgewuchtet werden.
- A93a) Die Verwendung von feingliedrigen Schneeketten, die nicht mehr als 9 mm aufliegen, ist nur auf den Rädern der Vorderachse zulässig (siehe auch Bedienungsanleitung des Fahrzeugherstellers).
- K01) Die Radabdeckung an Achse 1 ist durch Ausstellen der Frontschürze und des Kotflügels oder durch Anbau von dauerhaft befestigten Karosserieteilen im Bereich 30° vor bis 50° hinter der Radmitte herzustellen.
Die gesamte Breite der Rad-/Reifenkombination muss, unter Beachtung des maximalmöglichen Betriebsmaßes des Reifens (1.04 fache der Nennbreite des Reifens), in dem oben genannten Bereich abgedeckt sein.
- K03) Die Radabdeckung an Achse 1 ist durch Ausstellen der Frontschürze und des Kotflügels oder durch Anbau von dauerhaft befestigten Karosserieteilen im Bereich 0° bis 30° vor der Radmitte herzustellen.
Die gesamte Breite der Rad-/Reifenkombination muss, unter Beachtung des maximalmöglichen Betriebsmaßes des Reifens (1.04 fache der Nennbreite des Reifens), in dem oben genannten Bereich abgedeckt sein.

Gutachten zur Erteilung des Nachtrags 01 zur ABE-Nr. 50539
Nr. : RA-000803-B0-072
Anlage-Nr. : 2a
Seite : 4 / 4
Auftraggeber : Fondmetal S.p.A.
Teiletyp : 8000/G5



-
- K04) Die Radabdeckung an Achse 2 ist durch Ausstellen der Heckschürze und des Kotflügels oder durch Anbau von dauerhaft befestigten Karosserieteilen im Bereich 0° bis 50° hinter der Radmitte herzustellen.
Die gesamte Breite der Rad-/Reifenkombination muss, unter Beachtung des maximalmöglichen Betriebsmaßes des Reifens (1.04 fache der Nennbreite des Reifens), in dem oben genannten Bereich abgedeckt sein.
- K13) An Achse 1 sind die Radhausausschnittkanten im Bereich von 45° vor und hinter der Radmitte komplett umzulegen und ggf. ins Radhaus ragende Kunststoffteile entsprechend zu kürzen.

Die Anlage Nr. **2a** mit den Blättern 1 bis 4 hat nur Gültigkeit in Verbindung mit dem Gutachten für die Sonderräder Typ 8000/G5 des Auftraggebers **Fondmetal S.p.A.**

Geschäftsstelle Essen, **15.05.2015**

Gutachten zur Erteilung des Nachtrags 01 zur ABE-Nr. 50539
 Nr. : RA-000803-B0-072
 Anlage-Nr. : 2b
 Seite : 1 / 5
 Auftraggeber : Fondmetal S.p.A.
 Teiletyp : 8000/G5

Technische Daten, Kurzfassung

Raddaten

Radtyp:	8000/G5
Art des Rades:	einteiliges Leichtmetall-Rad
Handelsmarke:	Fondmetal
Montageposition:	Vorder-und Hinterachse
Radausführung:	Lk 100/Y
Radgröße:	7Jx17H2
Rad-Einpresstiefe:	40 mm
Lochkreisdurchmesser:	100 mm
Lochzahl:	4
Mittenlochdurchmesser:	75,0 mm
Zentrierart:	Mittenzentrierung
Zentrierring:	Øi54,1 Øe75
geprüfte Radlast:	580 kg
bei Reifenabrollumfang:	2040 mm

Allgemeine Anforderungen

Im Fahrzeug vorgeschriebene Fahrzeugsysteme, z.B. Reifendruckkontrollsysteme, müssen nach Anbau der Sonderräder funktionsfähig bleiben.

Verwendungsbereich

Fahrzeughersteller oder Marke : Mazda Motor Corporation / Japan

Radbefestigung			
Fahrzeugtyp(en)	Beschreibung der Befestigungsteile	Zubehör-Kit	Anzugsmoment
BJ, BJD, DE, DE1, DEE, DJ1, EC, NA, NB, NBD	Radmutter, Kegel 60°, Gewinde M12x1,5		110 Nm

Gutachten zur Erteilung des Nachtrags 01 zur ABE-Nr. 50539

Nr. : RA-000803-B0-072
 Anlage-Nr. : 2b
 Seite : 2 / 5
 Auftraggeber : Fondmetal S.p.A.
 Teiletyp : 8000/G5



Typ: EC			
ABE / EG-Genehmigung: F946; e13*96/79*0027*..			
Motorleistung (kW)	Handelsbezeichnungen	zulässige Reifengrößen vorne und hinten , ggf. Auflagen	Auflagen und Hinweise
65 bis 98	Mazda MX-3	205/40R17	A02) bis A10)

e13*96/79*0027*00E 895/710 4/100/54,0

Typ: NA			
ABE / EG-Genehmigung: F488; e2*93/81*0163*..			
Motorleistung (kW)	Handelsbezeichnungen	zulässige Reifengrößen vorne und hinten , ggf. Auflagen	Auflagen und Hinweise
66 bis 96	Mazda MX-5	195/40R17 G01) 205/40R17 G01)K04)	A01) bis A10) K03)K15)

e2*93/81*0163*00E 620/645 4/100/54,0

Typ: NB			
ABE / EG-Genehmigung: e11*96/79*0083*.., e11*98/14*0083*..			
Motorleistung (kW)	Handelsbezeichnungen	zulässige Reifengrößen vorne und hinten , ggf. Auflagen	Auflagen und Hinweise
81 bis 107	Mazda MX-5	195/40R17 205/40R17	A02) bis A10)

e11*98/14*0083*05E 645/665 4/100/54,1

Typ: NBD			
ABE / EG-Genehmigung: e1*98/14*0192*..			
Motorleistung (kW)	Handelsbezeichnungen	zulässige Reifengrößen vorne und hinten , ggf. Auflagen	Auflagen und Hinweise
81 bis 107	Mazda MX-5	195/40R17 205/40R17	A02) bis A10)

e1*98/14*0192*01E 645/665 4/100/54,1

Typ: BJ			
ABE / EG-Genehmigung: e1*97/27*0094*.., e1*98/14*0094*..			
Motorleistung (kW)	Handelsbezeichnungen	zulässige Reifengrößen vorne und hinten , ggf. Auflagen	Auflagen und Hinweise
52 bis 84	Mazda 323	205/40R17	A01) bis A10) K15)

e1*97/27*0094*01 960/890 4/100/54,0
 e1*98/14*0094*07E

§ 22 50539*01

Gutachten zur Erteilung des Nachtrags 01 zur ABE-Nr. 50539
 Nr. : RA-000803-B0-072
 Anlage-Nr. : 2b
 Seite : 3 / 5
 Auftraggeber : Fondmetal S.p.A.
 Teiletyp : 8000/G5

Typ: BJD			
ABE / EG-Genehmigung: e1*98/14*0181*..			
Motorleistung (kW)	Handelsbezeichnungen	zulässige Reifengrößen vorne und hinten , ggf. Auflagen	Auflagen und Hinweise
53 bis 72	Mazda 323	205/40R17	A01) bis A10) K15)

e1*98/14*0181*00E

960/865

4/100/54,0

Typ(en):				ABE / EG-Genehmigung(en):			
DE				e13*2001/116*0254*..			
DE1				e13*2001/116*0255*..			
DEE				e13*2007/46*1070*..			
Motorleistung (kW)	Handelsbezeichnungen	zulässige Reifengrößen vorne und hinten , ggf. Auflagen	Auflagen und Hinweise				
50 bis 76	Mazda 2, Mazda 2 LPG	195/40R17 215/35R17 A01)K03)K54)	A02) bis A10)				

Typ(en):				ABE / EG-Genehmigung(en):			
DJ1				e1*2007/46*1335*..			
Motorleistung (kW)	Handelsbezeichnungen	zulässige Reifengrößen vorne und hinten , ggf. Auflagen	Auflagen und Hinweise				
55 bis 85	Mazda 2	195/45R17 205/45R17	A02) bis A10)				

Auflagen und Hinweise

- A01) Der vorschriftsmäßige Zustand des Fahrzeugs ist durch einen amtlich anerkannten Sachverständigen oder Prüfer für den Kraftfahrzeugverkehr oder einen Kraftfahrzeugsachverständigen oder einen Angestellten nach Nummer 4 der Anlage VIIIb zur StVZO auf einem Nachweis entsprechend dem Beispielkatalog zu § 19 StVZO veröffentlichten Muster bescheinigen zu lassen.
- A02) Wird eine in diesem Gutachten aufgeführte Reifengröße verwendet, die nicht bereits in den Fahrzeugpapieren genannt ist, so sind die Angaben über die Reifengröße in den Fahrzeugpapieren durch die Zulassungsstelle berichtigen zu lassen. Diese Berichtigung ist dann nicht erforderlich, wenn die ABE des Sonderrades eine Freistellung von der Pflicht zur Berichtigung der Fahrzeugpapiere enthält.
- A03) Die mindestens erforderlichen Geschwindigkeitsbereiche und Tragfähigkeiten der zu verwendenden Reifen sind, unter Zugrundelegung der fahrzeugspezifischen Daten, aus der in Anlage 0 befindlichen Tabelle „Tragfähigkeitskennzahl und Geschwindigkeitssymbol“ zu entnehmen. Gibt es die Reifengrößen mit den ermittelten Mindestwerten nicht, so sind sie nicht zulässig.

Gutachten zur Erteilung des Nachtrags 01 zur ABE-Nr. 50539
Nr. : RA-000803-B0-072
Anlage-Nr. : 2b
Seite : 4 / 5
Auftraggeber : Fondmetal S.p.A.
Teiletyp : 8000/G5

- A04) Das Fahrwerk sowie die Brems- und Lenkungsaggregate müssen, sofern diese durch keine weiteren Auflagen berührt werden, dem Serienstand entsprechen. Wird gleichzeitig mit dem Anbau der Sonderräder eine Fahrwerksänderung vorgenommen, so ist diese und ihre Auswirkung auf den Anbau der Sonderräder gesondert zu beurteilen.
- A05) Es sind nur schlauchlose Reifen mit Gummi -oder Metallventilen zulässig. Bei Fahrzeugen mit Höchstgeschwindigkeit größer 210km/h sind nur Metallventile zulässig. Die Ventile müssen den Normen DIN, E.T.R.T.O. oder TRA entsprechen, sollen möglichst kurz sein und dürfen nicht über die Radkontur hinausragen.
- A06) Zur Befestigung der Sonderräder dürfen nur die in der Tabelle Radbefestigung den Fahrzeugtypen zugeordneten Befestigungsteile verwendet werden. Sofern nicht anders angegeben, sind nur die vom Radhersteller mitzuliefernden Befestigungsteile zu verwenden.
- A07) Die Bezieher der Sonderräder sind darauf hinzuweisen, dass der vom Reifenhersteller vorgeschriebene Reifenfülldruck bzw. Mindestluftdruck zu beachten ist.
- A08) Wird das serienmäßige Ersatzrad verwendet, soll mit mäßiger Geschwindigkeit und nicht länger als erforderlich gefahren werden. Bei Fahrzeugen mit permanentem Allradantrieb ist bei Verwendung des Ersatzreifens darauf zu achten, dass nur Reifen mit gleich großem Abrollumfang zulässig sind. Es müssen die serienmäßigen Befestigungsteile verwendet werden.
- A09) Die Bezieher sind darauf hinzuweisen, dass Schneekettenbetrieb nicht geprüft wurde, es sei denn, dass die Verwendung von Schneeketten durch eine weitere Auflage im Gutachten erlaubt wird.
- A10) Die Räder dürfen nur an der Innenseite mit Klebe- oder Klammengewichten ausgewuchtet werden.
- G01) Es ist der Nachweis zu erbringen, dass die Anzeige des Geschwindigkeitsmessers und des Wegstreckenzählers innerhalb der gesetzlich vorgeschriebenen Toleranzen (§ 57 StVZO) liegt. Sofern die Anzeige angeglichen werden muss, kann diese Rad-Reifen-Kombination nicht als wahlweise Ausrüstung auf der Anbaubestätigung eingetragen werden.
- K03) Die Radabdeckung an Achse 1 ist durch Ausstellen der Frontschürze und des Kotflügels oder durch Anbau von dauerhaft befestigten Karosserieteilen im Bereich 0° bis 30° vor der Radmitte herzustellen.
Die gesamte Breite der Rad-/Reifenkombination muss, unter Beachtung des maximalmöglichen Betriebsmaßes des Reifens (1.04 fache der Nennbreite des Reifens), in dem oben genannten Bereich abgedeckt sein.
- K04) Die Radabdeckung an Achse 2 ist durch Ausstellen der Heckschürze und des Kotflügels oder durch Anbau von dauerhaft befestigten Karosserieteilen im Bereich 0° bis 50° hinter der Radmitte herzustellen.
Die gesamte Breite der Rad-/Reifenkombination muss, unter Beachtung des maximalmöglichen Betriebsmaßes des Reifens (1.04 fache der Nennbreite des Reifens), in dem oben genannten Bereich abgedeckt sein.

Gutachten zur Erteilung des Nachtrags 01 zur ABE-Nr. 50539
Nr. : RA-000803-B0-072
Anlage-Nr. : 2b
Seite : 5 / 5
Auftraggeber : Fondmetal S.p.A.
Teiletyp : 8000/G5

K15) An Achse 2 sind die Radhausausschnittkanten im Bereich von der seitlichen Schutzleiste bzw. Sicke bis zur Stoßfängeroberkante umzulegen.

K54) Um eine ausreichende Freigängigkeit an Achse 2 herzustellen, sind folgende Maßnahmen erforderlich:

- die Radhausausschnittkanten sind im Bereich vom Schweller bis zum Übergang zum hinteren Stoßfänger/Heckschürze komplett umzulegen,
- die Innenradhausverkleidung ist in diesem Bereich hinter die gebördelte Radhauskante zu klemmen.
- die Kunststoffverkleidung ist im Bereich Blehradhaus zum Übergang hinteren Stoßfänger/Heckschürze auszuschneiden s. Skizze



Die Anlage Nr. **2b** mit den Blättern 1 bis 5 hat nur Gültigkeit in Verbindung mit dem Gutachten für die Sonderräder Typ 8000/G5 des Auftraggebers **Fondmetal S.p.A.**.

Geschäftsstelle Essen, **15.05.2015**

Gutachten zur Erteilung des Nachtrags 01 zur ABE-Nr. 50539
 Nr. : RA-000803-B0-072
 Anlage-Nr. : 3
 Seite : 1 / 5
 Auftraggeber : Fondmetal S.p.A.
 Teiletyp : 8000/G5

Technische Daten, Kurzfassung

Raddaten

Radtyp:	8000/G5
Art des Rades:	einteiliges Leichtmetall-Rad
Handelsmarke:	Fondmetal
Montageposition:	Vorder-und Hinterachse
Radausführung:	Lk 100/Y
Radgröße:	7Jx17H2
Rad-Einpresstiefe:	40 mm
Lochkreisdurchmesser:	100 mm
Lochzahl:	4
Mittenlochdurchmesser:	75,0 mm
Zentrierart:	Mittenzentrierung
Zentrierring:	Øi56,1 Øe75
geprüfte Radlast:	580 kg
bei Reifenabrollumfang:	2040 mm

Allgemeine Anforderungen

Im Fahrzeug vorgeschriebene Fahrzeugsysteme, z.B. Reifendruckkontrollsysteme, müssen nach Anbau der Sonderräder funktionsfähig bleiben.

Verwendungsbereich

Fahrzeughersteller oderMarke : BMW (D), Mini

Radbefestigung			
Fahrzeugtyp(en)	Beschreibung der Befestigungsteile	Zubehör-Kit	Anzugsmoment
R50	Radschraube, Kegel 60°, Gewinde M12x1,5, Schaftlänge 28 mm		110 Nm
MINI	bis Modelljahr 08/2006 Radschraube, Kegel 60°, Gewinde M12x1,5, Schaftlänge 28 mm		110 Nm
	ab Modelljahr 09/2006 Radschraube, Kegel 60°, Gewinde M14x1,25, Schaftlänge 29 mm		110 Nm
MINI-N, UKL-C, UKL-K, UKL-L	Radschraube, Kegel 60°, Gewinde M14x1,25, Schaftlänge 29 mm		110 Nm

Typ: R50			
ABE / EG-Genehmigung: e1*98/14*0168*..			
Motorleistung (kW)	Handelsbezeichnungen	zulässige Reifengrößen vorne und hinten , ggf. Auflagen	Auflagen und Hinweise
55 bis 120	Mini (Limousine)	205/40R17 K03)K52) 205/45R17 K03)K50) 215/40R17 K01)K50)	A01) bis A10) K04)
<small>E11*98/14*0178*03E</small>	<small>890/760(760)</small>		<small>4/100/54,1</small>

Typ: MINI			
ABE / EG-Genehmigung: e1*2001/116*0231*..			
Motorleistung (kW)	Handelsbezeichnungen	zulässige Reifengrößen vorne und hinten , ggf. Auflagen	Auflagen und Hinweise
55 bis 160	Mini (Limousine + Cabrio)	205/40R17 K03)K52) 205/45R17 K03)K50) 215/40R17 K01)K50)	A01) bis A10) K04)
<small>e1*2001/116*0231*10E</small>	<small>890/800(800)</small>		<small>4/100/54,1</small>

Typ(en):		ABE / EG-Genehmigung(en):	
MINI-N		e1*2001/116*0343*..	
UKL-C		e1*2007/46*0369*..	
UKL-K		e1*2007/46*0370*..	
UKL-L		e1*2007/46*0371*..	
Motorleistung (kW)	Handelsbezeichnungen	zulässige Reifengrößen vorne und hinten , ggf. Auflagen	Auflagen und Hinweise
55 bis 155	Mini (Limousine, Kombi, Cabrio, Coupe, Roadster)	195/45R17 A01)K04)N205) 205/45R17 A01)G0B)K04) 215/40R17 A01)K03)K04)K72)	A02) bis A10) EF0)

Auflagen und Hinweise

A01) Der vorschriftsmäßige Zustand des Fahrzeugs ist durch einen amtlich anerkannten Sachverständigen oder Prüfer für den Kraftfahrzeugverkehr oder einen Kraftfahrzeugsachverständigen oder einen Angestellten nach Nummer 4 der Anlage VIIIb zur StVZO auf einem Nachweis entsprechend dem Beispielkatalog zu § 19 StVZO veröffentlichten Muster bescheinigen zu lassen.

§ 22 50539*01

- A02) Wird eine in diesem Gutachten aufgeführte Reifengröße verwendet, die nicht bereits in den Fahrzeugpapieren genannt ist, so sind die Angaben über die Reifengröße in den Fahrzeugpapieren durch die Zulassungsstelle berichtigen zu lassen. Diese Berichtigung ist dann nicht erforderlich, wenn die ABE des Sonderrades eine Freistellung von der Pflicht zur Berichtigung der Fahrzeugpapiere enthält.
- A03) Die mindestens erforderlichen Geschwindigkeitsbereiche und Tragfähigkeiten der zu verwendenden Reifen sind, unter Zugrundelegung der fahrzeugspezifischen Daten, aus der in Anlage 0 befindlichen Tabelle „Tragfähigkeitskennzahl und Geschwindigkeitssymbol“ zu entnehmen. Gibt es die Reifengrößen mit den ermittelten Mindestwerten nicht, so sind sie nicht zulässig.
- A04) Das Fahrwerk sowie die Brems- und Lenkungsaggregate müssen, sofern diese durch keine weiteren Auflagen berührt werden, dem Serienstand entsprechen. Wird gleichzeitig mit dem Anbau der Sonderräder eine Fahrwerksänderung vorgenommen, so ist diese und ihre Auswirkung auf den Anbau der Sonderräder gesondert zu beurteilen.
- A05) Es sind nur schlauchlose Reifen mit Gummi -oder Metallventilen zulässig. Bei Fahrzeugen mit Höchstgeschwindigkeit größer 210km/h sind nur Metallventile zulässig. Die Ventile müssen den Normen DIN, E.T.R.T.O. oder TRA entsprechen, sollen möglichst kurz sein und dürfen nicht über die Radkontur hinausragen.
- A06) Zur Befestigung der Sonderräder dürfen nur die in der Tabelle Radbefestigung den Fahrzeugtypen zugeordneten Befestigungsteile verwendet werden. Sofern nicht anders angegeben, sind nur die vom Radhersteller mitzuliefernden Befestigungsteile zu verwenden.
- A07) Die Bezieher der Sonderräder sind darauf hinzuweisen, dass der vom Reifenhersteller vorgeschriebene Reifenfülldruck bzw. Mindestluftdruck zu beachten ist.
- A08) Wird das serienmäßige Ersatzrad verwendet, soll mit mäßiger Geschwindigkeit und nicht länger als erforderlich gefahren werden. Bei Fahrzeugen mit permanentem Allradantrieb ist bei Verwendung des Ersatzreifens darauf zu achten, dass nur Reifen mit gleich großem Abrollumfang zulässig sind. Es müssen die serienmäßigen Befestigungsteile verwendet werden.
- A09) Die Bezieher sind darauf hinzuweisen, dass Schneekettenbetrieb nicht geprüft wurde, es sei denn, dass die Verwendung von Schneeketten durch eine weitere Auflage im Gutachten erlaubt wird.
- A10) Die Räder dürfen nur an der Innenseite mit Klebe- oder Klammergewichten ausgewuchtet werden.
- EF0) Nicht zulässig an Fahrzeugausführungen die serienmäßig an der Vorder - und/oder an der Hinterachse nur mit Rädern ausgerüstet sind deren Raddurchmesser größer als der Raddurchmesser des Umrüstrades sind und/oder deren Felgenmaulweite größer als die Felgenmaulweite des Umrüstrades sind.

- G01) Es ist der Nachweis zu erbringen, dass die Anzeige des Geschwindigkeitsmessers und des Wegstreckenzählers innerhalb der gesetzlich vorgeschriebenen Toleranzen (§ 57 StVZO) liegt. Sofern die Anzeige angeglichen werden muss, kann diese Rad-Reifen-Kombination nicht als wahlweise Ausrüstung auf der Anbaubestätigung eingetragen werden.
- G0B) Bei Fahrzeugen, die serienmäßig nicht mit einer der Bereifungsgrößen 175/60R16, 185/50R17, 195/55R16, 205/40R18, 205/45R17 ausgerüstet oder min. einer dieser Bereifungsgrößen in den Fahrzeugpapieren (Fahrzeugschein, Zulassungsbescheinigung I oder COC- Papier) bzw. in der EG-Genehmigung des Fahrzeuges zugelassen ist, sind die Auflagen A01) und G01) zu beachten.
- K01) Die Radabdeckung an Achse 1 ist durch Ausstellen der Frontschürze und des Kotflügels oder durch Anbau von dauerhaft befestigten Karosserieteilen im Bereich 30° vor bis 50° hinter der Radmitte herzustellen.
Die gesamte Breite der Rad-/Reifenkombination muss, unter Beachtung des maximalmöglichen Betriebsmaßes des Reifens (1.04 fache der Nennbreite des Reifens), in dem oben genannten Bereich abgedeckt sein.
- K03) Die Radabdeckung an Achse 1 ist durch Ausstellen der Frontschürze und des Kotflügels oder durch Anbau von dauerhaft befestigten Karosserieteilen im Bereich 0° bis 30° vor der Radmitte herzustellen.
Die gesamte Breite der Rad-/Reifenkombination muss, unter Beachtung des maximalmöglichen Betriebsmaßes des Reifens (1.04 fache der Nennbreite des Reifens), in dem oben genannten Bereich abgedeckt sein.
- K04) Die Radabdeckung an Achse 2 ist durch Ausstellen der Heckschürze und des Kotflügels oder durch Anbau von dauerhaft befestigten Karosserieteilen im Bereich 0° bis 50° hinter der Radmitte herzustellen.
Die gesamte Breite der Rad-/Reifenkombination muss, unter Beachtung des maximalmöglichen Betriebsmaßes des Reifens (1.04 fache der Nennbreite des Reifens), in dem oben genannten Bereich abgedeckt sein.
- K50) An Achse 2 sind die Kanten der Kunststoff-Verbreiterungen bis zur Trennfuge (auf Restdicke von 6 - 8 mm) zu kürzen; die Radhaus-Verkleidungsschale ist in diesem Bereich entsprechend nachzuarbeiten (ausschneiden oder dauerhaft nach außen formen), so dass diese nicht weiter ins Radhaus ragt als die gekürzte Verbreiterung.
- K52) An Achse 2 sind die Kanten der Kunststoff-Verbreiterungen im Bereich über Radmitte nach hinten bis zur Trennfuge (auf Restdicke von ca. 10 mm) zu kürzen; die Radhaus-Verkleidungsschale ist in diesem Bereich entsprechend nachzuarbeiten (ausschneiden oder dauerhaft nach außen formen), so daß diese nicht weiter ins Radhaus ragt als die gekürzte Verbreiterung.
- K72) Um eine ausreichende Freigängigkeit an Achse 2 herzustellen, sind folgende Maßnahmen erforderlich:
- die Kunststoffradhauskante ist im Bereich von der Radmitte bis ca. 100 mm unterhalb der Stoßfängerunterkante zu kürzen,
 - der Filzinnenkotflügel ist in diesem Bereich auszuschneiden.

Gutachten zur Erteilung des Nachtrags 01 zur ABE-Nr. 50539

Nr. : RA-000803-B0-072

Anlage-Nr. : 3

Seite : 5 / 5

Auftraggeber : Fondmetal S.p.A.

Teiletyp : 8000/G5



N205) Nicht zulässig an Fahrzeugausführungen die serienmäßig an Vorder - und/oder Hinterachse nur mit Sommer-Reifengrößen 205/ .. oder größer ausgerüstet sind und auch nur solche Sommer-Reifengrößen in den Fahrzeugpapieren (Fahrzeugschein, Zulassungsbescheinigung I oder COC- Papier) bzw. in der EG-Genehmigung des Fahrzeuges zugelassen sind.

Die Anlage Nr. **3** mit den Blättern 1 bis 5 hat nur Gültigkeit in Verbindung mit dem Gutachten für die Sonderräder Typ 8000/G5 des Auftraggebers **Fondmetal S.p.A.**

Geschäftsstelle Essen, **15.05.2015**

Gutachten zur Erteilung des Nachtrags 01 zur ABE-Nr. 50539
 Nr. : RA-000803-B0-072
 Anlage-Nr. : 3a
 Seite : 1 / 5
 Auftraggeber : Fondmetal S.p.A.
 Teiletyp : 8000/G5

Technische Daten, Kurzfassung

Raddaten

Radtyp:	8000/G5
Art des Rades:	einteiliges Leichtmetall-Rad
Handelsmarke:	Fondmetal
Montageposition:	Vorder-und Hinterachse
Radausführung:	Lk 100/Y
Radgröße:	7Jx17H2
Rad-Einpresstiefe:	40 mm
Lochkreisdurchmesser:	100 mm
Lochzahl:	4
Mittenlochdurchmesser:	75,0 mm
Zentrierart:	Mittenzentrierung
Zentrierring:	Øi56,1 Øe75
geprüfte Radlast:	580 kg
bei Reifenabrollumfang:	2040 mm

Allgemeine Anforderungen

Im Fahrzeug vorgeschriebene Fahrzeugsysteme, z.B. Reifendruckkontrollsysteme, müssen nach Anbau der Sonderräder funktionsfähig bleiben.

Verwendungsbereich

Fahrzeughersteller oder Marke : Honda

Radbefestigung			
Fahrzeugtyp(en)	Beschreibung der Befestigungsteile	Zubehör-Kit	Anzugsmoment
EM2, EP1, EP2, EP4, EU5, EU6, EU7, EU8, EU9, GE6, GG1, GG2, GG3, GG5, GG6, GP1	Radmutter, Kegel 60°, Gewinde M12x1,5		110 Nm

Gutachten zur Erteilung des Nachtrags 01 zur ABE-Nr. 50539

Nr. : RA-000803-B0-072
 Anlage-Nr. : 3a
 Seite : 2 / 5
 Auftraggeber : Fondmetal S.p.A.
 Teiletyp : 8000/G5



Typen:		ABE / EG-Genehmigung:	
EU5		e11*98/14*0158*..	
EU6		e11*98/14*0159*..	
EU7		e11*98/14*0160*..	
EU8		e11*98/14*0161*..	
EU9		e11*98/14*0189*..	
EP1		e11*98/14*0173*..	
EP2		e11*98/14*0174*..	
EP4		e11*98/14*0188*..	
Motorleistung (kW)	Handelsbezeichnungen	zulässige Reifengrößen vorne und hinten, ggf. Auflagen	Auflagen und Hinweise
66 bis 81	Honda Civic	205/45R17	A02) bis A10)

4/100/56

Typ:		EM2	
ABE / EG-Genehmigung:		e6*98/14*0080*..	
Motorleistung (kW)	Handelsbezeichnungen	zulässige Reifengrößen vorne und hinten, ggf. Auflagen	Auflagen und Hinweise
88 bis 92	Civic Coupe	205/45R17	A02) bis A10)

e6*98/14*0080*03

830/800

4/100/56,1

§ 22 50539*01

Gutachten zur Erteilung des Nachtrags 01 zur ABE-Nr. 50539
 Nr. : RA-000803-B0-072
 Anlage-Nr. : 3a
 Seite : 3 / 5
 Auftraggeber : Fondmetal S.p.A.
 Teiletyp : 8000/G5

Typ(en):		ABE / EG-Genehmigung(en):	
GE6		e6*2001/116*0126*..	
GE6		e6*2007/46*0011*..	
GG1		e6*2001/116*0125*..	
GG1		e6*2007/46*0010*..	
GG2		e6*2001/116*0127*..	
GG2		e6*2007/46*0015*..	
GG3		e6*2001/116*0128*..	
GG3		e6*2007/46*0016*..	
GG5		e6*2001/116*0131*..	
GG5		e6*2007/46*0013*..	
GG6		e6*2001/116*0132*..	
GG6		e6*2007/46*0014*..	
GP1		e6*2007/46*0012*..	
Motorleistung (kW)	Handelsbezeichnungen	zulässige Reifengrößen vorne und hinten, ggf. Auflagen	Auflagen und Hinweise
65 bis 73	Honda Jazz, Jazz Hybrid	195/40R17 A01)K01)K04)K12) 205/40R17 A01)G3S)K01)K04)K12)K54) 215/35R17 A01)G2W)K01)K04)K12)K26) 215/40R17 A01)G3S)K01)K04)K12)K25)K26)	A02) bis A10)

Auflagen und Hinweise

- A01) Der vorschriftsmäßige Zustand des Fahrzeugs ist durch einen amtlich anerkannten Sachverständigen oder Prüfer für den Kraftfahrzeugverkehr oder einen Kraftfahrzeugsachverständigen oder einen Angestellten nach Nummer 4 der Anlage VIIIb zur StVZO auf einem Nachweis entsprechend dem Beispielkatalog zu § 19 StVZO veröffentlichten Muster bescheinigen zu lassen.
- A02) Wird eine in diesem Gutachten aufgeführte Reifengröße verwendet, die nicht bereits in den Fahrzeugpapieren genannt ist, so sind die Angaben über die Reifengröße in den Fahrzeugpapieren durch die Zulassungsstelle berichtigen zu lassen. Diese Berichtigung ist dann nicht erforderlich, wenn die ABE des Sonderrades eine Freistellung von der Pflicht zur Berichtigung der Fahrzeugpapiere enthält.
- A03) Die mindestens erforderlichen Geschwindigkeitsbereiche und Tragfähigkeiten der zu verwendenden Reifen sind, unter Zugrundelegung der fahrzeugspezifischen Daten, aus der in Anlage 0 befindlichen Tabelle „Tragfähigkeitskennzahl und Geschwindigkeitssymbol“ zu entnehmen. Gibt es die Reifengrößen mit den ermittelten Mindestwerten nicht, so sind sie nicht zulässig.

Gutachten zur Erteilung des Nachtrags 01 zur ABE-Nr. 50539
Nr. : RA-000803-B0-072
Anlage-Nr. : 3a
Seite : 4 / 5
Auftraggeber : Fondmetal S.p.A.
Teiletyp : 8000/G5

- A04) Das Fahrwerk sowie die Brems- und Lenkungsaggregate müssen, sofern diese durch keine weiteren Auflagen berührt werden, dem Serienstand entsprechen. Wird gleichzeitig mit dem Anbau der Sonderräder eine Fahrwerksänderung vorgenommen, so ist diese und ihre Auswirkung auf den Anbau der Sonderräder gesondert zu beurteilen.
- A05) Es sind nur schlauchlose Reifen mit Gummi -oder Metallventilen zulässig. Bei Fahrzeugen mit Höchstgeschwindigkeit größer 210km/h sind nur Metallventile zulässig. Die Ventile müssen den Normen DIN, E.T.R.T.O. oder TRA entsprechen, sollen möglichst kurz sein und dürfen nicht über die Radkontur hinausragen.
- A06) Zur Befestigung der Sonderräder dürfen nur die in der Tabelle Radbefestigung den Fahrzeugtypen zugeordneten Befestigungsteile verwendet werden. Sofern nicht anders angegeben, sind nur die vom Radhersteller mitzuliefernden Befestigungsteile zu verwenden.
- A07) Die Bezieher der Sonderräder sind darauf hinzuweisen, dass der vom Reifenhersteller vorgeschriebene Reifenfülldruck bzw. Mindestluftdruck zu beachten ist.
- A08) Wird das serienmäßige Ersatzrad verwendet, soll mit mäßiger Geschwindigkeit und nicht länger als erforderlich gefahren werden. Bei Fahrzeugen mit permanentem Allradantrieb ist bei Verwendung des Ersatzreifens darauf zu achten, dass nur Reifen mit gleich großem Abrollumfang zulässig sind. Es müssen die serienmäßigen Befestigungsteile verwendet werden.
- A09) Die Bezieher sind darauf hinzuweisen, dass Schneekettenbetrieb nicht geprüft wurde, es sei denn, dass die Verwendung von Schneeketten durch eine weitere Auflage im Gutachten erlaubt wird.
- A10) Die Räder dürfen nur an der Innenseite mit Klebe- oder Klammengewichten ausgewuchtet werden.
- G01) Es ist der Nachweis zu erbringen, dass die Anzeige des Geschwindigkeitsmessers und des Wegstreckenzählers innerhalb der gesetzlich vorgeschriebenen Toleranzen (§ 57 StVZO) liegt. Sofern die Anzeige angeglichen werden muss, kann diese Rad-Reifen-Kombination nicht als wahlweise Ausrüstung auf der Anbaubestätigung eingetragen werden.
- G2W) Bei Fahrzeugen, die serienmäßig nicht mit der Bereifungsgröße 175/65R14 ausgerüstet oder diese in den Fahrzeugpapieren (Fahrzeugschein, Zulassungsbescheinigung I oder COC- Papier) bzw. in der EG-Genehmigung des Fahrzeuges zugelassen ist, sind die Auflagen A01) und G01) zu beachten.
- G3S) Bei Fahrzeugen, die serienmäßig nicht mit einer der Bereifungsgrößen 175/65R15, 185/55R16 ausgerüstet oder min. einer dieser Bereifungsgrößen in den Fahrzeugpapieren (Fahrzeugschein, Zulassungsbescheinigung I oder COC- Papier) bzw. in der EG-Genehmigung des Fahrzeuges zugelassen ist, sind die Auflagen A01) und G01) zu beachten.

- K01) Die Radabdeckung an Achse 1 ist durch Ausstellen der Frontschürze und des Kotflügels oder durch Anbau von dauerhaft befestigten Karosserieteilen im Bereich 30° vor bis 50° hinter der Radmitte herzustellen.
Die gesamte Breite der Rad-/Reifenkombination muss, unter Beachtung des maximalmöglichen Betriebsmaßes des Reifens (1.04 fache der Nennbreite des Reifens), in dem oben genannten Bereich abgedeckt sein.
- K04) Die Radabdeckung an Achse 2 ist durch Ausstellen der Heckschürze und des Kotflügels oder durch Anbau von dauerhaft befestigten Karosserieteilen im Bereich 0° bis 50° hinter der Radmitte herzustellen.
Die gesamte Breite der Rad-/Reifenkombination muss, unter Beachtung des maximalmöglichen Betriebsmaßes des Reifens (1.04 fache der Nennbreite des Reifens), in dem oben genannten Bereich abgedeckt sein.
- K12) An Achse 2 sind die Radhausausschnittkanten komplett umzulegen und ggf. ins Radhaus ragende Kunststoffteile entsprechend zu kürzen.
- K25) An Achse 1 sind die Radhäuser im Bereich der umgelegten Radhausausschnittkanten um 10 mm aufzuweiten.
- K26) An Achse 2 sind die Radhäuser im Bereich der umgelegten Radhausausschnittkanten um 10 mm aufzuweiten.
- K54) Um eine ausreichende Freigängigkeit an Achse 1 herzustellen, sind folgende Maßnahmen erforderlich:
- die Radhausausschnittkanten sind im Bereich 30° vor der Radmitte bis Oberkante Stoßfänger komplett umzulegen,
 - die beiden oberen Spreiznieten zur Befestigung der Kunststoffradhäuser sind zu entfernen,
 - die Kunststoffradhäuser sind in diesem Bereich hinter die umgelegte Radhauskante zu klemmen,
 - die ins Radhaus ragende Ausbuchtung im Bereich Oberkante Stoßfänger ist auszuschneiden oder warm nach außen einzuformen.

Die Anlage Nr. **3a** mit den Blättern 1 bis 5 hat nur Gültigkeit in Verbindung mit dem Gutachten für die Sonderräder Typ 8000/G5 des Auftraggebers **Fondmetal S.p.A.**

Geschäftsstelle Essen, **15.05.2015**

Gutachten zur Erteilung des Nachtrags 01 zur ABE-Nr. 50539
 Nr. : RA-000803-B0-072
 Anlage-Nr. : 4
 Seite : 1 / 4
 Auftraggeber : Fondmetal S.p.A.
 Teiletyp : 8000/G5



Technische Daten, Kurzfassung

Raddaten

Radtyp:	8000/G5
Art des Rades:	einteiliges Leichtmetall-Rad
Handelsmarke:	Fondmetal
Montageposition:	Vorder-und Hinterachse
Radausführung:	Lk 100/Y
Radgröße:	7Jx17H2
Rad-Einpresstiefe:	40 mm
Lochkreisdurchmesser:	100 mm
Lochzahl:	4
Mittenlochdurchmesser:	75,0 mm
Zentrierart:	Mittenzentrierung
Zentrierring:	Øi56,6 Øe75
geprüfte Radlast:	580 kg
bei Reifenabrollumfang:	2040 mm

Allgemeine Anforderungen

Im Fahrzeug vorgeschriebene Fahrzeugsysteme, z.B. Reifendruckkontrollsysteme, müssen nach Anbau der Sonderräder funktionsfähig bleiben.

Verwendungsbereich

Fahrzeughersteller oder Marke : Fiat(l)

Radbefestigung			
Fahrzeugtyp(en)	Beschreibung der Befestigungsteile	Zubehör-Kit	Anzugsmoment
199	Radschraube, Kegel 60°, Gewinde M12x1,5, Schaftlänge 26 mm		110 Nm

Gutachten zur Erteilung des Nachtrags 01 zur ABE-Nr. 50539

Nr. : RA-000803-B0-072
 Anlage-Nr. : 4
 Seite : 2 / 4
 Auftraggeber : Fondmetal S.p.A.
 Teiletyp : 8000/G5



Typ: 199			
ABE / EG-Genehmigung: e3*2001/116*0217*..			
Motorleistung (kW)	Handelsbezeichnungen	zulässige Reifengrößen vorne und hinten , ggf. Auflagen	Auflagen und Hinweise
48 bis 99	Fiat Punto	205/40R17 K04) 205/45R17 K04) 215/40R17 K02)	A01) bis A10) K01)
<small>e3*2001/116*0217*18</small>	<small>1000/860(950)</small>		<small>4/100/56,5</small>

Typ: 199			
ABE / EG-Genehmigung: e3*2007/46*0010*..			
Motorleistung (kW)	Handelsbezeichnungen	zulässige Reifengrößen vorne und hinten , ggf. Auflagen	Auflagen und Hinweise
55 bis 70	Punto	205/40R17 K04) 205/45R17 K04) 215/40R17 K02)	A01) bis A10) K01)
<small>e3*2007/46*0010*01</small>	<small>950/860(900)</small>		<small>4/100/56,5</small>

Typ: 199			
ABE / EG-Genehmigung: e3*2001/116*0286*..			
Motorleistung (kW)	Handelsbezeichnungen	zulässige Reifengrößen vorne und hinten , ggf. Auflagen	Auflagen und Hinweise
57	Punto Gas (LPG)	205/40R17 K04) 205/45R17 K04) 215/40R17 K02)	A01) bis A10) K01)
<small>e3*2001/116*0286*02</small>	<small>850/850(950)</small>		<small>4/100/56,5</small>

§ 22 50539*01

Gutachten zur Erteilung des Nachtrags 01 zur ABE-Nr. 50539
 Nr. : RA-000803-B0-072
 Anlage-Nr. : 4
 Seite : 3 / 4
 Auftraggeber : Fondmetal S.p.A.
 Teiletyp : 8000/G5

Typ: 199		ABE / EG-Genehmigung: e3*2007/46*0009*..	
Motorleistung (kW)	Handelsbezeichnungen	zulässige Reifengrößen vorne und hinten, ggf. Auflagen	Auflagen und Hinweise
57	Punto Gas (LPG)	205/40R17 K04 205/45R17 K04 215/40R17 K02	A01) bis A10) K01)
<small>e3*2007/46*0009*01</small>	<small>850/850(0)</small>		<small>4/100/56,5</small>

Auflagen und Hinweise

- A01) Der vorschriftsmäßige Zustand des Fahrzeugs ist durch einen amtlich anerkannten Sachverständigen oder Prüfer für den Kraftfahrzeugverkehr oder einen Kraftfahrzeugsachverständigen oder einen Angestellten nach Nummer 4 der Anlage VIIIb zur StVZO auf einem Nachweis entsprechend dem Beispielkatalog zu § 19 StVZO veröffentlichten Muster bescheinigen zu lassen.
- A02) Wird eine in diesem Gutachten aufgeführte Reifengröße verwendet, die nicht bereits in den Fahrzeugpapieren genannt ist, so sind die Angaben über die Reifengröße in den Fahrzeugpapieren durch die Zulassungsstelle berichtigen zu lassen. Diese Berichtigung ist dann nicht erforderlich, wenn die ABE des Sonderrades eine Freistellung von der Pflicht zur Berichtigung der Fahrzeugpapiere enthält.
- A03) Die mindestens erforderlichen Geschwindigkeitsbereiche und Tragfähigkeiten der zu verwendenden Reifen sind, unter Zugrundelegung der fahrzeugspezifischen Daten, aus der in Anlage 0 befindlichen Tabelle „Tragfähigkeitskennzahl und Geschwindigkeitssymbol“ zu entnehmen. Gibt es die Reifengrößen mit den ermittelten Mindestwerten nicht, so sind sie nicht zulässig.
- A04) Das Fahrwerk sowie die Brems- und Lenkungsaggregate müssen, sofern diese durch keine weiteren Auflagen berührt werden, dem Serienstand entsprechen. Wird gleichzeitig mit dem Anbau der Sonderräder eine Fahrwerksänderung vorgenommen, so ist diese und ihre Auswirkung auf den Anbau der Sonderräder gesondert zu beurteilen.
- A05) Es sind nur schlauchlose Reifen mit Gummi -oder Metallventilen zulässig. Bei Fahrzeugen mit Höchstgeschwindigkeit größer 210km/h sind nur Metallventile zulässig. Die Ventile müssen den Normen DIN, E.T.R.T.O. oder TRA entsprechen, sollen möglichst kurz sein und dürfen nicht über die Radkontur hinausragen.
- A06) Zur Befestigung der Sonderräder dürfen nur die in der Tabelle Radbefestigung den Fahrzeugtypen zugeordneten Befestigungsteile verwendet werden. Sofern nicht anders angegeben, sind nur die vom Radhersteller mitzuliefernden Befestigungsteile zu verwenden.
- A07) Die Bezieher der Sonderräder sind darauf hinzuweisen, dass der vom Reifenhersteller vorgeschriebene Reifenfülldruck bzw. Mindestluftdruck zu beachten ist.

Gutachten zur Erteilung des Nachtrags 01 zur ABE-Nr. 50539
Nr. : RA-000803-B0-072
Anlage-Nr. : 4
Seite : 4 / 4
Auftraggeber : Fondmetal S.p.A.
Teiletyp : 8000/G5

- A08) Wird das serienmäßige Ersatzrad verwendet, soll mit mäßiger Geschwindigkeit und nicht länger als erforderlich gefahren werden. Bei Fahrzeugen mit permanentem Allradantrieb ist bei Verwendung des Ersatzreifens darauf zu achten, dass nur Reifen mit gleich großem Abrollumfang zulässig sind. Es müssen die serienmäßigen Befestigungsteile verwendet werden.
- A09) Die Bezieher sind darauf hinzuweisen, dass Schneekettenbetrieb nicht geprüft wurde, es sei denn, dass die Verwendung von Schneeketten durch eine weitere Auflage im Gutachten erlaubt wird.
- A10) Die Räder dürfen nur an der Innenseite mit Klebe- oder Klammengewichten ausgewuchtet werden.
- K01) Die Radabdeckung an Achse 1 ist durch Ausstellen der Frontschürze und des Kotflügels oder durch Anbau von dauerhaft befestigten Karosserieteilen im Bereich 30° vor bis 50° hinter der Radmitte herzustellen.
Die gesamte Breite der Rad-/Reifenkombination muss, unter Beachtung des maximalmöglichen Betriebsmaßes des Reifens (1.04 fache der Nennbreite des Reifens), in dem oben genannten Bereich abgedeckt sein.
- K02) Die Radabdeckung an Achse 2 ist durch Ausstellen der Heckschürze und des Kotflügels oder durch Anbau von dauerhaft befestigten Karosserieteilen im Bereich 30° vor bis 50° hinter der Radmitte herzustellen.
Die gesamte Breite der Rad-/Reifenkombination muss, unter Beachtung des maximalmöglichen Betriebsmaßes des Reifens (1.04 fache der Nennbreite des Reifens), in dem oben genannten Bereich abgedeckt sein.
- K04) Die Radabdeckung an Achse 2 ist durch Ausstellen der Heckschürze und des Kotflügels oder durch Anbau von dauerhaft befestigten Karosserieteilen im Bereich 0° bis 50° hinter der Radmitte herzustellen.
Die gesamte Breite der Rad-/Reifenkombination muss, unter Beachtung des maximalmöglichen Betriebsmaßes des Reifens (1.04 fache der Nennbreite des Reifens), in dem oben genannten Bereich abgedeckt sein.

Die Anlage Nr. 4 mit den Blättern 1 bis 4 hat nur Gültigkeit in Verbindung mit dem Gutachten für die Sonderräder Typ 8000/G5 des Auftraggebers **Fondmetal S.p.A.**

Geschäftsstelle Essen, **15.05.2015**

Gutachten zur Erteilung des Nachtrags 01 zur ABE-Nr. 50539
 Nr. : RA-000803-B0-072
 Anlage-Nr. : 5
 Seite : 1 / 10
 Auftraggeber : Fondmetal S.p.A.
 Teiletyp : 8000/G5

Technische Daten, Kurzfassung

Raddaten

Radtyp:	8000/G5
Art des Rades:	einteiliges Leichtmetall-Rad
Handelsmarke:	Fondmetal
Montageposition:	Vorder-und Hinterachse
Radausführung:	Lk 100/Y
Radgröße:	7Jx17H2
Rad-Einpresstiefe:	40 mm
Lochkreisdurchmesser:	100 mm
Lochzahl:	5
Mittenlochdurchmesser:	75,0 mm
Zentrierart:	Mittenzentrierung
Zentrierring:	Øi56,1 Øe75
geprüfte Radlast:	650 kg
bei Reifenabrollumfang:	2040 mm

Allgemeine Anforderungen

Im Fahrzeug vorgeschriebene Fahrzeugsysteme, z.B. Reifendruckkontrollsysteme, müssen nach Anbau der Sonderräder funktionsfähig bleiben.

Verwendungsbereich

Fahrzeughersteller oder Marke : Subaru

Radbefestigung			
Fahrzeugtyp(en)	Beschreibung der Befestigungsteile	Zubehör-Kit	Anzugs-moment
BL/BP, BL/BPS, BLG/BPG, BM/BR, BM/BRS, BMG/BRG, G3, G4, G3G, G3S, GC/GF, GD/GG, SF, SG, SGG, SGS, SH, SHG, SHS, SJ, ZC	Radmutter, Kegel 60°, Gewinde M12x1,25		110 Nm

Gutachten zur Erteilung des Nachtrags 01 zur ABE-Nr. 50539

Nr. : RA-000803-B0-072
 Anlage-Nr. : 5
 Seite : 2 / 10
 Auftraggeber : Fondmetal S.p.A.
 Teiletyp : 8000/G5



Typ: GC/GF			
ABE / EG-Genehmigung: e13*95/54*0026*.., e13*96/79*0026*.., e13*98/14*0026*..			
Motorleistung (kW)	Handelsbezeichnungen	zulässige Reifengrößen vorne und hinten , ggf. Auflagen	Auflagen und Hinweise
66 bis 92	Impreza	205/40R17 215/40R17	A01) bis A10) K31)
155 bis 160	Impreza Turbo	205/40R17 215/40R17	A01) bis A10) K31)
<small>e13*98/14*0026*04E</small>	<small>900/900</small>		<small>5/100/56</small>

Typ: SF			
ABE / EG-Genehmigung: e13*96/79*0029*.., e13*98/14*0029*..			
Motorleistung (kW)	Handelsbezeichnungen	zulässige Reifengrößen vorne und hinten , ggf. Auflagen	Auflagen und Hinweise
90 bis 130	Subaru Forester	225/50R17	A02) bis A10)
<small>e13*98/14*0029*04E</small>	<small>995/1010</small>		<small>5/100/56</small>

Typ: GD/GG			
ABE / EG-Genehmigung: e1*98/14*0145*..			
Motorleistung (kW)	Handelsbezeichnungen	zulässige Reifengrößen vorne und hinten , ggf. Auflagen	Auflagen und Hinweise
70 bis 118	Impreza Impreza Kombi	205/45R17 215/40R17	A01)bis A10) K32)
160 bis 169	Impreza WRX Impreza Sportkombi WRX	205/45R17 215/45R17	
<small>e1*98/14*0145*11E</small>	<small>990/960(0)</small>		<small>5/100/56</small>

Typ(en):			
ABE / EG-Genehmigung(en):			
SG e13*98/14*0087*..			
SGG e11*2001/116*0242*..			
SGG e11*2001/116*0317*..			
SGS e1*2001/116*0209*..			
Motorleistung (kW)	Handelsbezeichnungen	zulässige Reifengrößen vorne und hinten , ggf. Auflagen	Auflagen und Hinweise
92 bis 169	Subaru Forester	205/55R17 N215) 215/50R17 215/55R17 225/50R17 235/50R17 A01)K01)	A02) bis A10)

§ 22 50539*01

Gutachten zur Erteilung des Nachtrags 01 zur ABE-Nr. 50539

Nr. : RA-000803-B0-072
 Anlage-Nr. : 5
 Seite : 3 / 10
 Auftraggeber : Fondmetal S.p.A.
 Teiletyp : 8000/G5



Typ(en):		ABE / EG-Genehmigung(en):	
BL/BP		e1*2001/116*0228*..	
BL/BPS		e1*2001/116*0256*..	
Motorleistung (kW)	Handelsbezeichnungen	zulässige Reifengrößen vorne und hinten , ggf. Auflagen	Auflagen und Hinweise
180	Subaru Legacy (Ausführungen mit Serienreifen 215/45R18 ww. 215/50R17 jedoch nicht Ausführung Outback)	205/50R17 A01)K01)N215) 205/50R17 M+S A01)K01)W215) 215/45R17 A01)K03) 215/50R17 A01)K01)K15) 225/45R17 A01)K01)	A02) bis A10) E41)

Typ(en):		ABE / EG-Genehmigung(en):	
BL/BP		e1*2001/116*0228*..	
BL/BPS		e1*2001/116*0256*..	
BLG/BPG		e11*2001/116*0240*..	
BLG/BPG		e11*2001/116*0318*..	
Motorleistung (kW)	Handelsbezeichnungen	zulässige Reifengrößen vorne und hinten , ggf. Auflagen	Auflagen und Hinweise
101 bis 127	Subaru Legacy (Ausführungen ohne Serienreifen 215/45R18 od. 215/50R17 und nicht Ausführung Outback)	205/45R17 T88) 205/50R17 A01)K01) 205/55R17 A01)K01)K15) 215/45R17 A01)K03) 215/50R17 A01)K01)K15) 225/45R17 A01)K01)	A02) bis A10) E42)

§ 22 50539*01

Gutachten zur Erteilung des Nachtrags 01 zur ABE-Nr. 50539

Nr. : RA-000803-B0-072
 Anlage-Nr. : 5
 Seite : 4 / 10
 Auftraggeber : Fondmetal S.p.A.
 Teiletyp : 8000/G5



Typ(en):		ABE / EG-Genehmigung(en):	
G3		e1*2001/116*0438*..	
G3G		e11*2001/116*0325*..	
G3S		e1*2001/116*0460*..	
Motorleistung (kW)	Handelsbezeichnungen	zulässige Reifengrößen vorne und hinten , ggf. Auflagen	Auflagen und Hinweise
79 bis 195	Subaru Impreza	205/45R17 215/45R17	A02) bis A10)

Typ(en):		ABE / EG-Genehmigung(en):	
SH		e13*2001/116*0982*..	
SHG		e11*2001/116*0329*..	
SHS		e1*2001/116*0485*..	
Motorleistung (kW)	Handelsbezeichnungen	zulässige Reifengrößen vorne und hinten , ggf. Auflagen	Auflagen und Hinweise
108 bis 169	Subaru Forester (beim Typ SH nur bis EG- Genehmigungs-Nr. e13*2001/116*0982*08)	215/55R17 215/60R17 225/55R17 235/50R17 A01)K02) 235/55R17 A01)K02) 245/50R17 A01)K01)K02)	A02) bis A10)

§ 22 50539*01

Gutachten zur Erteilung des Nachtrags 01 zur ABE-Nr. 50539

Nr. : RA-000803-B0-072
 Anlage-Nr. : 5
 Seite : 5 / 10
 Auftraggeber : Fondmetal S.p.A.
 Teiletyp : 8000/G5



Typ(en):		ABE / EG-Genehmigung(en):	
BM/BR		e1*2007/46*0079*..	
BM/BRS		e13*2007/46*1074*..	
BMG/BRG		e11*2007/46*0096*..	
Motorleistung (kW)	Handelsbezeichnungen	zulässige Reifengrößen vorne und hinten , ggf. Auflagen	Auflagen und Hinweise
110 bis 123	Subaru Legacy (Ausführungen mit kleinsten Serienreifen in 16Zoll oder 17Zoll)	205/50R17 205/55R17 215/45R17 215/50R17 225/45R17 225/50R17 A01)K03)K35)	A02) bis A10) EF0)

Typ(en):		ABE / EG-Genehmigung(en):	
BM/BR		e1*2007/46*0079*..	
BM/BRS		e13*2007/46*1074*..	
BMG/BRG		e11*2007/46*0096*..	
Motorleistung (kW)	Handelsbezeichnungen	zulässige Reifengrößen vorne und hinten , ggf. Auflagen	Auflagen und Hinweise
110 bis 191	Subaru Legacy Outback	215/60R17 A93)N225) 215/60R17 M+S A93)W225) 225/55R17 A93) 225/60R17 A93) 235/55R17 245/50R17 245/55R17 255/50R17	A02) bis A10)

§ 22 50539*01

Gutachten zur Erteilung des Nachtrags 01 zur ABE-Nr. 50539

Nr. : RA-000803-B0-072
 Anlage-Nr. : 5
 Seite : 6 / 10
 Auftraggeber : Fondmetal S.p.A.
 Teiletyp : 8000/G5



Typ(en):		ABE / EG-Genehmigung(en):	
G4		e1*2007/46*0597*..	
Motorleistung (kW)	Handelsbezeichnungen	zulässige Reifengrößen vorne und hinten , ggf. Auflagen	Auflagen und Hinweise
80 bis 110	Subaru XV	215/55R17 M+S A93) 225/55R17 A01)A93)K01) 235/50R17 A01)A93)K01) 245/50R17 A01)A93)K01)K02)	A02) bis A10)

Typ(en):		ABE / EG-Genehmigung(en):	
ZC		e13*2007/46*1281*..	
Motorleistung (kW)	Handelsbezeichnungen	zulässige Reifengrößen vorne und hinten , ggf. Auflagen	Auflagen und Hinweise
147	Subaru BRZ	205/45R17 A94) 205/50R17 A94) 215/45R17 A94) 225/45R17 A94)	A02) bis A10)
		zulässige Reifengrößen, ggf. Auflagen	Auflagen und Hinweise
		vorne	hinten
		205/50R17	225/45R17 A94)
			A02) bis A10) V00)

§ 22 50539*01

Gutachten zur Erteilung des Nachtrags 01 zur ABE-Nr. 50539
 Nr. : RA-000803-B0-072
 Anlage-Nr. : 5
 Seite : 7 / 10
 Auftraggeber : Fondmetal S.p.A.
 Teiletyp : 8000/G5

Typ(en):		ABE / EG-Genehmigung(en):	
SH		e13*2001/116*0982*..	
SJ		e13*2007/46*1305*..	
Motorleistung (kW)	Handelsbezeichnungen	zulässige Reifengrößen vorne und hinten, ggf. Auflagen	Auflagen und Hinweise
108 bis 177	Subaru Forester (beim Typ SH nur ab EG-Genehmigungs-Nr. e13*2001/116*0982*09)	215/60R17 M+S A93)W225) 215/65R17 M+S A93)W225) 225/55R17 A93) 225/60R17 A93) 235/50R17 235/55R17 245/50R17 245/55R17 255/50R17 A01)K02)K03) 255/55R17 A01)K02)K03)	A02) bis A10)

Auflagen und Hinweise

- A01) Der vorschriftsmäßige Zustand des Fahrzeugs ist durch einen amtlich anerkannten Sachverständigen oder Prüfer für den Kraftfahrzeugverkehr oder einen Kraftfahrzeugsachverständigen oder einen Angestellten nach Nummer 4 der Anlage VIIIb zur StVZO auf einem Nachweis entsprechend dem Beispielkatalog zu § 19 StVZO veröffentlichten Muster bescheinigen zu lassen.
- A02) Wird eine in diesem Gutachten aufgeführte Reifengröße verwendet, die nicht bereits in den Fahrzeugpapieren genannt ist, so sind die Angaben über die Reifengröße in den Fahrzeugpapieren durch die Zulassungsstelle berichtigen zu lassen. Diese Berichtigung ist dann nicht erforderlich, wenn die ABE des Sonderrades eine Freistellung von der Pflicht zur Berichtigung der Fahrzeugpapiere enthält.
- A03) Die mindestens erforderlichen Geschwindigkeitsbereiche und Tragfähigkeiten der zu verwendenden Reifen sind, unter Zugrundelegung der fahrzeugspezifischen Daten, aus der in Anlage 0 befindlichen Tabelle „Tragfähigkeitskennzahl und Geschwindigkeitssymbol“ zu entnehmen. Gibt es die Reifengrößen mit den ermittelten Mindestwerten nicht, so sind sie nicht zulässig.

Gutachten zur Erteilung des Nachtrags 01 zur ABE-Nr. 50539
Nr. : RA-000803-B0-072
Anlage-Nr. : 5
Seite : 8 / 10
Auftraggeber : Fondmetal S.p.A.
Teiletyp : 8000/G5

-
- A04) Das Fahrwerk sowie die Brems- und Lenkungsaggregate müssen, sofern diese durch keine weiteren Auflagen berührt werden, dem Serienstand entsprechen. Wird gleichzeitig mit dem Anbau der Sonderräder eine Fahrwerksänderung vorgenommen, so ist diese und ihre Auswirkung auf den Anbau der Sonderräder gesondert zu beurteilen.
- A05) Es sind nur schlauchlose Reifen mit Gummi -oder Metallventilen zulässig. Bei Fahrzeugen mit Höchstgeschwindigkeit größer 210km/h sind nur Metallventile zulässig. Die Ventile müssen den Normen DIN, E.T.R.T.O. oder TRA entsprechen, sollen möglichst kurz sein und dürfen nicht über die Radkontur hinausragen.
- A06) Zur Befestigung der Sonderräder dürfen nur die in der Tabelle Radbefestigung den Fahrzeugtypen zugeordneten Befestigungsteile verwendet werden. Sofern nicht anders angegeben, sind nur die vom Radhersteller mitzuliefernden Befestigungsteile zu verwenden.
- A07) Die Bezieher der Sonderräder sind darauf hinzuweisen, dass der vom Reifenhersteller vorgeschriebene Reifenfülldruck bzw. Mindestluftdruck zu beachten ist.
- A08) Wird das serienmäßige Ersatzrad verwendet, soll mit mäßiger Geschwindigkeit und nicht länger als erforderlich gefahren werden. Bei Fahrzeugen mit permanentem Allradantrieb ist bei Verwendung des Ersatzreifens darauf zu achten, dass nur Reifen mit gleich großem Abrollumfang zulässig sind. Es müssen die serienmäßigen Befestigungsteile verwendet werden.
- A09) Die Bezieher sind darauf hinzuweisen, dass Schneekettenbetrieb nicht geprüft wurde, es sei denn, dass die Verwendung von Schneeketten durch eine weitere Auflage im Gutachten erlaubt wird.
- A10) Die Räder dürfen nur an der Innenseite mit Klebe- oder Klammerngewichten ausgewuchtet werden.
- A93) Die Verwendung von feingliedrigen Schneeketten, die nicht mehr als 12 mm aufliegen, ist nur auf den Rädern der Vorderachse zulässig (siehe auch Bedienungsanleitung des Fahrzeugherstellers).
- A94) Die Verwendung von feingliedrigen Schneeketten, die nicht mehr als 12 mm aufliegen, ist nur auf den Rädern der Hinterachse zulässig (siehe auch Bedienungsanleitung des Fahrzeugherstellers).
- E41) Nur zulässig an Fahrzeugausführungen die, mit der Reifengröße 215/50R17 oder 215/45R18 serienmäßig ausgerüstet sind oder diese in den Fahrzeugpapieren (Fahrzeugschein, Zulassungsbescheinigung I oder COC- Papier) bzw. in der EG-Genehmigung de Fahrzeuges zugelassen sind.
- E42) Nicht zulässig an Fahrzeugausführungen die, mit der Reifengröße 215/50R17 oder 215/45R18 serienmäßig ausgerüstet sind oder diese in den Fahrzeugpapieren (Fahrzeugschein, Zulassungsbescheinigung I oder COC- Papier) bzw. in der EG-Genehmigung de Fahrzeuges zugelassen sind.

Gutachten zur Erteilung des Nachtrags 01 zur ABE-Nr. 50539
Nr. : RA-000803-B0-072
Anlage-Nr. : 5
Seite : 9 / 10
Auftraggeber : Fondmetal S.p.A.
Teiletyp : 8000/G5

- EF0) Nicht zulässig an Fahrzeugausführungen die serienmäßig an der Vorder - und/oder an der Hinterachse nur mit Rädern ausgerüstet sind deren Raddurchmesser größer als der Raddurchmesser des Umrüstrades sind und/oder deren Felgenmaulweite größer als die Felgenmaulweite des Umrüstrades sind.
- K01) Die Radabdeckung an Achse 1 ist durch Ausstellen der Frontschürze und des Kotflügels oder durch Anbau von dauerhaft befestigten Karosserieteilen im Bereich 30° vor bis 50° hinter der Radmitte herzustellen.
Die gesamte Breite der Rad-/Reifenkombination muss, unter Beachtung des maximalmöglichen Betriebsmaßes des Reifens (1.04 fache der Nennbreite des Reifens), in dem oben genannten Bereich abgedeckt sein.
- K02) Die Radabdeckung an Achse 2 ist durch Ausstellen der Heckschürze und des Kotflügels oder durch Anbau von dauerhaft befestigten Karosserieteilen im Bereich 30° vor bis 50° hinter der Radmitte herzustellen.
Die gesamte Breite der Rad-/Reifenkombination muss, unter Beachtung des maximalmöglichen Betriebsmaßes des Reifens (1.04 fache der Nennbreite des Reifens), in dem oben genannten Bereich abgedeckt sein.
- K03) Die Radabdeckung an Achse 1 ist durch Ausstellen der Frontschürze und des Kotflügels oder durch Anbau von dauerhaft befestigten Karosserieteilen im Bereich 0° bis 30° vor der Radmitte herzustellen.
Die gesamte Breite der Rad-/Reifenkombination muss, unter Beachtung des maximalmöglichen Betriebsmaßes des Reifens (1.04 fache der Nennbreite des Reifens), in dem oben genannten Bereich abgedeckt sein.
- K15) An Achse 2 sind die Radhausausschnittkanten im Bereich von der seitlichen Schutzleiste bzw. Sicke bis zur Stoßfängeroberkante umzulegen.
- K31) Um eine ausreichende Freigängigkeit an Achse 2 herzustellen, sind folgende Maßnahmen erforderlich:
- die Radhausausschnittkanten sind im Bereich ab oberhalb der Verlängerung der Oberkante Hintertürsicke bis zur Verbindungsstelle mit der Heckschürze komplett umzulegen,
 - die Kunststoffkante der Heckschürze ist im weiteren Verlauf nach unten auf einer Länge von 50 mm von der Breite der umgelegten Radhauskante auf die Serienbreite der Kunststoffkante auslaufend abzutrennen.
 - die in diesem Bereich in das Radhaus hineinstehende Blechkante zur Befestigung der Heckschürze ist nach hinten auf einer Länge von ca. 25 mm nach oben zu biegen oder abzuschleifen. Die Befestigungsschraube ist entsprechend nach hinten zu versetzen.
- K32) Um eine ausreichende Freigängigkeit an Achse 2 herzustellen, sind folgende Maßnahmen erforderlich:
- das Gummikederband an den Radhausauschnittkanten ist zu entfernen,
 - die Radhausauschnittkanten sind im Bereich von der seitlichen Schutzleiste bzw. Sicke bis zur Stoßfängeroberkante umzulegen.
- K35) An Achse 2 ist die Radhausauschnittkante im Bereich von der Türhinterkante bis zur Stoßfängeroberkante umzulegen.

Gutachten zur Erteilung des Nachtrags 01 zur ABE-Nr. 50539
Nr. : RA-000803-B0-072
Anlage-Nr. : 5
Seite : 10 / 10
Auftraggeber : Fondmetal S.p.A.
Teiletyp : 8000/G5

- N215) Nicht zulässig an Fahrzeugausführungen die serienmäßig an Vorder - und/oder Hinterachse nur mit Sommer-Reifengrößen 215/ .. oder größer ausgerüstet sind und auch nur solche Sommer-Reifengrößen in den Fahrzeugpapieren (Fahrzeugschein, Zulassungsbescheinigung I oder COC- Papier) bzw. in der EG-Genehmigung des Fahrzeuges zugelassen sind.
- N225) Nicht zulässig an Fahrzeugausführungen die serienmäßig an Vorder - und/oder Hinterachse nur mit Sommer-Reifengrößen 225/ .. oder größer ausgerüstet sind und auch nur solche Sommer-Reifengrößen in den Fahrzeugpapieren (Fahrzeugschein, Zulassungsbescheinigung I oder COC- Papier) bzw. in der EG-Genehmigung des Fahrzeuges zugelassen sind.
- T88) Nur zulässig an Fahrzeugen mit einer zulässigen Achslast bis max. 1120 kg bei LI 88 . Die Tragfähigkeit des ZR-Reifens muss dann min. 560 kg betragen (Angaben stehen auf dem Reifen). Auflage A03) ist jedoch generell zu beachten.
- W215) Nicht zulässig an Fahrzeugausführungen die serienmäßig an Vorder - und/oder Hinterachse nur mit Winter-Reifengrößen der Größen 215/ .. oder größer ausgerüstet sind und auch nur solche Sommer-Reifengrößen in den Fahrzeugpapieren (Fahrzeugschein, Zulassungsbescheinigung I oder COC- Papier) bzw. in der EG-Genehmigung des Fahrzeuges zugelassen sind.
- W225) Nicht zulässig an Fahrzeugausführungen die serienmäßig an Vorder - und/oder Hinterachse nur mit Winter-Reifengrößen der Größen 225/ .. oder größer ausgerüstet sind und auch nur solche Sommer-Reifengrößen in den Fahrzeugpapieren (Fahrzeugschein, Zulassungsbescheinigung I oder COC- Papier) bzw. in der EG-Genehmigung des Fahrzeuges zugelassen sind.
- V00) Die Verwendung dieser Reifenkombination (unterschiedliche Reifengrößen an der Vorder- und Hinterachse) ist nur zulässig, sofern die ABV/ABS-Eignung nachgewiesen wurde. Dies ist möglich durch eine Bestätigung des jeweiligen Reifen- oder Fahrzeugherstellers. Falls es sich um eine serienmäßige Reifenkombination handelt und diese ohne Einschränkung der Reifenfabrikate/-typen vom Fahrzeughersteller freigegeben ist, entfällt die Notwendigkeit eines entsprechenden Nachweises.

Die Anlage Nr. **5** mit den Blättern 1 bis 10 hat nur Gültigkeit in Verbindung mit dem Gutachten für die Sonderräder Typ 8000/G5 des Auftraggebers **Fondmetal S.p.A.**

Geschäftsstelle Essen, **15.05.2015**

Gutachten zur Erteilung des Nachtrags 01 zur ABE-Nr. 50539
Nr. : RA-000803-B0-072
Anlage-Nr. : 6
Seite : 1 / 4
Auftraggeber : Fondmetal S.p.A.
Teiletyp : 8000/G5

Technische Daten, Kurzfassung

Raddaten

Radtyp:	8000/G5
Art des Rades:	einteiliges Leichtmetall-Rad
Handelsmarke:	Fondmetal
Montageposition:	Vorder-und Hinterachse
Radausführung:	Lk 100/Y
Radgröße:	7Jx17H2
Rad-Einpresstiefe:	40 mm
Lochkreisdurchmesser:	100 mm
Lochzahl:	5
Mittenlochdurchmesser:	75,0 mm
Zentrierart:	Mittenzentrierung
Zentrierring:	Øi57,1 Øe75
geprüfte Radlast:	650 kg
bei Reifenabrollumfang:	2040 mm

Allgemeine Anforderungen

Im Fahrzeug vorgeschriebene Fahrzeugsysteme, z.B. Reifendruckkontrollsysteme, müssen nach Anbau der Sonderräder funktionsfähig bleiben.

Verwendungsbereich

Fahrzeughersteller oder Marke : Audi (D)

Gutachten zur Erteilung des Nachtrags 01 zur ABE-Nr. 50539
 Nr. : RA-000803-B0-072
 Anlage-Nr. : 6
 Seite : 2 / 4
 Auftraggeber : Fondmetal S.p.A.
 Teiletyp : 8000/G5

Radbefestigung			
Fahrzeugtyp(en)	Beschreibung der Befestigungsteile	Zubehör-Kit	Anzugs- moment
8L, 8Z	Radschraube, Kegel 60°, Gewinde M14x1,5, Schaftlänge 30 mm		120 Nm

Typ: 8L			
ABE / EG-Genehmigung: e1*95/54*0042*.., e1*98/14*0042*..			
Motorleistung (kW)	Handelsbezeichnungen	zulässige Reifengrößen vorne und hinten, ggf. Auflagen	Auflagen und Hinweise
66 bis 132	Audi A3, Audi A3 quattro	205/45R17	A02) bis A10) B40)
		215/45R17	
		225/45R17 A01) L22)	
		zulässige Reifengrößen, ggf. Auflagen	Auflagen und Hinweise
		vorne	hinten
		215/45R17	225/45R17
			A02) bis A10) B40)V00)
154 bis 180	Audi S3	205/50R17 M+S	A02) bis A10) B40)
		225/45R17 M+S	

5/100/57

Typ: 8Z			
ABE / EG-Genehmigung: e1*98/14*0131*.., e1*2001/116*0131*..			
Motorleistung (kW)	Handelsbezeichnungen	zulässige Reifengrößen vorne und hinten, ggf. Auflagen	Auflagen und Hinweise
55 bis 81	Audi A2	205/40R17	A02) bis A10) D04) E56)

e1*2001/116*0131*08

830/780(810)

5/100/57,0

Auflagen und Hinweise

- A01) Der vorschriftsmäßige Zustand des Fahrzeugs ist durch einen amtlich anerkannten Sachverständigen oder Prüfer für den Kraftfahrzeugverkehr oder einen Kraftfahrzeugsachverständigen oder einen Angestellten nach Nummer 4 der Anlage VIIIb zur StVZO auf einem Nachweis entsprechend dem Beispielkatalog zu § 19 StVZO veröffentlichten Muster bescheinigen zu lassen.
- A02) Wird eine in diesem Gutachten aufgeführte Reifengröße verwendet, die nicht bereits in den Fahrzeugpapieren genannt ist, so sind die Angaben über die Reifengröße in den Fahrzeugpapieren durch die Zulassungsstelle berichtigen zu lassen. Diese Berichtigung ist dann nicht erforderlich, wenn die ABE des Sonderrades eine Freistellung von der Pflicht zur Berichtigung der Fahrzeugpapiere enthält.

Gutachten zur Erteilung des Nachtrags 01 zur ABE-Nr. 50539
Nr. : RA-000803-B0-072
Anlage-Nr. : 6
Seite : 3 / 4
Auftraggeber : Fondmetal S.p.A.
Teiletyp : 8000/G5

- A03) Die mindestens erforderlichen Geschwindigkeitsbereiche und Tragfähigkeiten der zu verwendenden Reifen sind, unter Zugrundelegung der fahrzeugspezifischen Daten, aus der in Anlage 0 befindlichen Tabelle „Tragfähigkeitskennzahl und Geschwindigkeitssymbol“ zu entnehmen. Gibt es die Reifengrößen mit den ermittelten Mindestwerten nicht, so sind sie nicht zulässig.
- A04) Das Fahrwerk sowie die Brems- und Lenkungsaggregate müssen, sofern diese durch keine weiteren Auflagen berührt werden, dem Serienstand entsprechen. Wird gleichzeitig mit dem Anbau der Sonderräder eine Fahrwerksänderung vorgenommen, so ist diese und ihre Auswirkung auf den Anbau der Sonderräder gesondert zu beurteilen.
- A05) Es sind nur schlauchlose Reifen mit Gummi -oder Metallventilen zulässig. Bei Fahrzeugen mit Höchstgeschwindigkeit größer 210km/h sind nur Metallventile zulässig. Die Ventile müssen den Normen DIN, E.T.R.T.O. oder TRA entsprechen, sollen möglichst kurz sein und dürfen nicht über die Radkontur hinausragen.
- A06) Zur Befestigung der Sonderräder dürfen nur die in der Tabelle Radbefestigung den Fahrzeugtypen zugeordneten Befestigungsteile verwendet werden. Sofern nicht anders angegeben, sind nur die vom Radhersteller mitzuliefernden Befestigungsteile zu verwenden.
- A07) Die Bezieher der Sonderräder sind darauf hinzuweisen, dass der vom Reifenhersteller vorgeschriebene Reifenfülldruck bzw. Mindestluftdruck zu beachten ist.
- A08) Wird das serienmäßige Ersatzrad verwendet, soll mit mäßiger Geschwindigkeit und nicht länger als erforderlich gefahren werden. Bei Fahrzeugen mit permanentem Allradantrieb ist bei Verwendung des Ersatzreifens darauf zu achten, dass nur Reifen mit gleich großem Abrollumfang zulässig sind. Es müssen die serienmäßigen Befestigungsteile verwendet werden.
- A09) Die Bezieher sind darauf hinzuweisen, dass Schneekettenbetrieb nicht geprüft wurde, es sei denn, dass die Verwendung von Schneeketten durch eine weitere Auflage im Gutachten erlaubt wird.
- A10) Die Räder dürfen nur an der Innenseite mit Klebe- oder Klammergewichten ausgewuchtet werden.
- B40) **Nicht** zulässig an Fahrzeugausführungen mit folgender Bremsanlage an Achse 1 :
- innenbelüftete Bremsscheibe Ø288x25 mm.
- D04) Bei Verwendung des Sonderrades ist aus Freigängigkeitsgründen des Rades die Montage von Distanzscheiben von 5 mm Dicke an Achse 2 erforderlich. Es sind dann Radschrauben mit einer Schaftlänge von mm erforderlich. Die Distanzscheibe und die zugehörigen Befestigungsteile sind auf der Anbaubestätigung einzutragen.
- E56) Nicht zulässig an Fahrzeugausführungen mit besonderer Verbrauchseinstufung (3L), bei denen serienmäßig nur die Bereifungsgröße 145/80R14 eingetragen ist.

Gutachten zur Erteilung des Nachtrags 01 zur ABE-Nr. 50539
Nr. : RA-000803-B0-072
Anlage-Nr. : 6
Seite : 4 / 4
Auftraggeber : Fondmetal S.p.A.
Teiletyp : 8000/G5



L22) Bei Fahrzeugausführungen mit Turbomotor (Benziner und Diesel) ist im rechten vorderen Radhaus der zum Ladeluftkühler führende Luftkanal zur Fahrzeugmitte hin zu versetzen.
Auflage A01 ist anzuwenden.
Entfällt bei Fz.-Ausf. mit Serienbereifung 225/45R17, bzw. 225/40R18.

V00) Die Verwendung dieser Reifenkombination (unterschiedliche Reifengrößen an der Vorder- und Hinterachse) ist nur zulässig, sofern die ABV/ABS-Eignung nachgewiesen wurde. Dies ist möglich durch eine Bestätigung des jeweiligen Reifen- oder Fahrzeugherstellers. Falls es sich um eine serienmäßige Reifenkombination handelt und diese ohne Einschränkung der Reifenfabrikate/-typen vom Fahrzeughersteller freigegeben ist, entfällt die Notwendigkeit eines entsprechenden Nachweises.

Die Anlage Nr. 6 mit den Blättern 1 bis 4 hat nur Gültigkeit in Verbindung mit dem Gutachten für die Sonderräder Typ 8000/G5 des Auftraggebers **Fondmetal S.p.A.**

Geschäftsstelle Essen, **15.05.2015**

Gutachten zur Erteilung des Nachtrags 01 zur ABE-Nr. 50539
 Nr. : RA-000803-B0-072
 Anlage-Nr. : 6a
 Seite : 1 / 4
 Auftraggeber : Fondmetal S.p.A.
 Teiletyp : 8000/G5

Technische Daten, Kurzfassung

Raddaten

Radtyp:	8000/G5
Art des Rades:	einteiliges Leichtmetall-Rad
Handelsmarke:	Fondmetal
Montageposition:	Vorder-und Hinterachse
Radausführung:	Lk 100/Y
Radgröße:	7Jx17H2
Rad-Einpresstiefe:	40 mm
Lochkreisdurchmesser:	100 mm
Lochzahl:	5
Mittenlochdurchmesser:	75,0 mm
Zentrierart:	Mittenzentrierung
Zentrierring:	Øi57,1 Øe75
geprüfte Radlast:	650 kg
bei Reifenabrollumfang:	2040 mm

Allgemeine Anforderungen

Im Fahrzeug vorgeschriebene Fahrzeugsysteme, z.B. Reifendruckkontrollsysteme, müssen nach Anbau der Sonderräder funktionsfähig bleiben.

Verwendungsbereich

Radbefestigung			
Fahrzeugtyp(en)	Beschreibung der Befestigungsteile	Zubehör-Kit	Anzugsmoment
1M, 6L	Radschraube, Kegel 60°, Gewinde M14x1,5, Schaftlänge 30 mm		120 Nm

Gutachten zur Erteilung des Nachtrags 01 zur ABE-Nr. 50539

Nr. : RA-000803-B0-072
 Anlage-Nr. : 6a
 Seite : 2 / 4
 Auftraggeber : Fondmetal S.p.A.
 Teiletyp : 8000/G5



Typ:		1M		
ABE / EG-Genehmigung:		e9*97/27*0026*.., e9*98/14*0026*..		
Motorleistung (kW)	Handelsbezeichnungen	zulässige Reifengrößen vorne und hinten , ggf. Auflagen	Auflagen und Hinweise	
50 bis 150	Toledo, Leon	205/45R17	A02) bis A10) B46)	
		215/45R17		
		zulässige Reifengrößen, ggf. Auflagen		Auflagen und Hinweise
		vorne	hinten	
		205/50R17	225/45R17	A01) bis A10) B46)K32)V00)
		215/45R17	225/45R17	A02) bis A10) B46)V00)

e9*98/14*0026*31E

2WD: 995/930
 4WD: 1030/1010

5/100/57,0

Typ(en):		ABE / EG-Genehmigung(en):	
6L		e9*98/14*0041*.., e9*2001/116*0041*..	
Motorleistung (kW)	Handelsbezeichnungen	zulässige Reifengrößen vorne und hinten , ggf. Auflagen	Auflagen und Hinweise
44 bis 85	Seat Ibiza, Cordoba	195/40R17	A02) bis A10) B45)
		T81)	
		205/40R17	
		G1A)	
		215/35R17	

Typ(en):		ABE / EG-Genehmigung(en):	
6L		e9*98/14*0041*.., e9*2001/116*0041*..	
Motorleistung (kW)	Handelsbezeichnungen	zulässige Reifengrößen vorne und hinten , ggf. Auflagen	Auflagen und Hinweise
96 bis 132	Seat Ibiza, Cordoba	195/40R17	A02) bis A10) B45)
		N205)T81)	
		195/40R17 M+S	
		T81)W205)	
		205/40R17	
		215/35R17	

Gutachten zur Erteilung des Nachtrags 01 zur ABE-Nr. 50539
Nr. : RA-000803-B0-072
Anlage-Nr. : 6a
Seite : 3 / 4
Auftraggeber : Fondmetal S.p.A.
Teiletyp : 8000/G5

Auflagen und Hinweise

- A01) Der vorschriftsmäßige Zustand des Fahrzeugs ist durch einen amtlich anerkannten Sachverständigen oder Prüfer für den Kraftfahrzeugverkehr oder einen Kraftfahrzeugsachverständigen oder einen Angestellten nach Nummer 4 der Anlage VIIIb zur StVZO auf einem Nachweis entsprechend dem Beispielkatalog zu § 19 StVZO veröffentlichten Muster bescheinigen zu lassen.
- A02) Wird eine in diesem Gutachten aufgeführte Reifengröße verwendet, die nicht bereits in den Fahrzeugpapieren genannt ist, so sind die Angaben über die Reifengröße in den Fahrzeugpapieren durch die Zulassungsstelle berichtigen zu lassen. Diese Berichtigung ist dann nicht erforderlich, wenn die ABE des Sonderrades eine Freistellung von der Pflicht zur Berichtigung der Fahrzeugpapiere enthält.
- A03) Die mindestens erforderlichen Geschwindigkeitsbereiche und Tragfähigkeiten der zu verwendenden Reifen sind, unter Zugrundelegung der fahrzeugspezifischen Daten, aus der in Anlage 0 befindlichen Tabelle „Tragfähigkeitskennzahl und Geschwindigkeitssymbol“ zu entnehmen. Gibt es die Reifengrößen mit den ermittelten Mindestwerten nicht, so sind sie nicht zulässig.
- A04) Das Fahrwerk sowie die Brems- und Lenkungsaggregate müssen, sofern diese durch keine weiteren Auflagen berührt werden, dem Serienstand entsprechen. Wird gleichzeitig mit dem Anbau der Sonderräder eine Fahrwerksänderung vorgenommen, so ist diese und ihre Auswirkung auf den Anbau der Sonderräder gesondert zu beurteilen.
- A05) Es sind nur schlauchlose Reifen mit Gummi -oder Metallventilen zulässig. Bei Fahrzeugen mit Höchstgeschwindigkeit größer 210km/h sind nur Metallventile zulässig. Die Ventile müssen den Normen DIN, E.T.R.T.O. oder TRA entsprechen, sollen möglichst kurz sein und dürfen nicht über die Radkontur hinausragen.
- A06) Zur Befestigung der Sonderräder dürfen nur die in der Tabelle Radbefestigung den Fahrzeugtypen zugeordneten Befestigungsteile verwendet werden. Sofern nicht anders angegeben, sind nur die vom Radhersteller mitzuliefernden Befestigungsteile zu verwenden.
- A07) Die Bezieher der Sonderräder sind darauf hinzuweisen, dass der vom Reifenhersteller vorgeschriebene Reifenfülldruck bzw. Mindestluftdruck zu beachten ist.
- A08) Wird das serienmäßige Ersatzrad verwendet, soll mit mäßiger Geschwindigkeit und nicht länger als erforderlich gefahren werden. Bei Fahrzeugen mit permanentem Allradantrieb ist bei Verwendung des Ersatzreifens darauf zu achten, dass nur Reifen mit gleich großem Abrollumfang zulässig sind. Es müssen die serienmäßigen Befestigungsteile verwendet werden.
- A09) Die Bezieher sind darauf hinzuweisen, dass Schneekettenbetrieb nicht geprüft wurde, es sei denn, dass die Verwendung von Schneeketten durch eine weitere Auflage im Gutachten erlaubt wird.
- A10) Die Räder dürfen nur an der Innenseite mit Klebe- oder Klammengewichten ausgewuchtet werden.

Gutachten zur Erteilung des Nachtrags 01 zur ABE-Nr. 50539
Nr. : RA-000803-B0-072
Anlage-Nr. : 6a
Seite : 4 / 4
Auftraggeber : Fondmetal S.p.A.
Teiletyp : 8000/G5

- B45) **Nur zulässig** an Fahrzeugausführungen mit folgender Bremsanlage an Achse 1 :
- innenbelüftete Bremsscheibe Ø312x25 mm
- B46) **Nicht zulässig** an Fahrzeugausführungen mit folgender Bremsanlage an **Achse 1** :
- innenbelüftete Bremsscheibe Ø288x25 mm.
- G01) Es ist der Nachweis zu erbringen, dass die Anzeige des Geschwindigkeitsmessers und des Wegstreckenzählers innerhalb der gesetzlich vorgeschriebenen Toleranzen (§ 57 StVZO) liegt. Sofern die Anzeige angeglichen werden muss, kann diese Rad-Reifen-Kombination nicht als wahlweise Ausrüstung auf der Anbaubestätigung eingetragen werden.
- G1A) Bei Fahrzeugen, die serienmäßig nicht mit einer der Bereifungsgrößen 195/55R15, 205/40R17, 205/45R16 ausgerüstet oder min. einer dieser Bereifungsgrößen in den Fahrzeugpapieren (Fahrzeugschein, Zulassungsbescheinigung I oder COC- Papier) bzw. in der EG-Genehmigung des Fahrzeuges zugelassen ist, sind die Auflagen A01) und G01) zu beachten.
- K32) Bei Fahrzeugausführungen mit Turbomotor (Diesel-, Benzinmotor) ist im rechten vorderen Radhaus der Luftkanal, der zum Ladeluftkühler führt, zur Fahrzeugmitte hin zu versetzen (Kontrollmöglichkeit ausreichender Freigängigkeit durch Kreisfahrt). Auflage A01 ist anzuwenden
- N205) Nicht zulässig an Fahrzeugausführungen die serienmäßig an Vorder - und/oder Hinterachse nur mit Sommer-Reifengrößen 205/ .. oder größer ausgerüstet sind und auch nur solche Sommer-Reifengrößen in den Fahrzeugpapieren (Fahrzeugschein, Zulassungsbescheinigung I oder COC- Papier) bzw. in der EG-Genehmigung des Fahrzeuges zugelassen sind.
- T81) Nur zulässig an Fahrzeugen mit einer zulässigen Achslast bis max. 924 kg bei LI 81 . Die Tragfähigkeit des ZR-Reifens muss dann min. 462 kg betragen (Angaben stehen auf dem Reifen). Auflage A03) ist jedoch generell zu beachten.
- V00) Die Verwendung dieser Reifenkombination (unterschiedliche Reifengrößen an der Vorder- und Hinterachse) ist nur zulässig, sofern die ABV/ABS-Eignung nachgewiesen wurde. Dies ist möglich durch eine Bestätigung des jeweiligen Reifen- oder Fahrzeugherstellers. Falls es sich um eine serienmäßige Reifenkombination handelt und diese ohne Einschränkung der Reifenfabrikate/-typen vom Fahrzeughersteller freigegeben ist, entfällt die Notwendigkeit eines entsprechenden Nachweises.
- W205) Nicht zulässig an Fahrzeugausführungen die serienmäßig an Vorder - und/oder Hinterachse nur mit Winter-Reifengrößen der Größen 205/ .. oder größer ausgerüstet sind und auch nur solche Sommer-Reifengrößen in den Fahrzeugpapieren (Fahrzeugschein, Zulassungsbescheinigung I oder COC- Papier) bzw. in der EG-Genehmigung des Fahrzeuges zugelassen sind.

Die Anlage Nr. **6a** mit den Blättern 1 bis 4 hat nur Gültigkeit in Verbindung mit dem Gutachten für die Sonderräder Typ 8000/G5 des Auftraggebers **Fondmetal S.p.A.**

Geschäftsstelle Essen, **15.05.2015**

Gutachten zur Erteilung des Nachtrags 01 zur ABE-Nr. 50539
 Nr. : RA-000803-B0-072
 Anlage-Nr. : 6b
 Seite : 1 / 3
 Auftraggeber : Fondmetal S.p.A.
 Teiletyp : 8000/G5

Technische Daten, Kurzfassung

Raddaten

Radtyp:	8000/G5
Art des Rades:	einteiliges Leichtmetall-Rad
Handelsmarke:	Fondmetal
Montageposition:	Vorder-und Hinterachse
Radausführung:	Lk 100/Y
Radgröße:	7Jx17H2
Rad-Einpresstiefe:	40 mm
Lochkreisdurchmesser:	100 mm
Lochzahl:	5
Mittenlochdurchmesser:	75,0 mm
Zentrierart:	Mittenzentrierung
Zentrierring:	Øi57,1 Øe75
geprüfte Radlast:	650 kg
bei Reifenabrollumfang:	2040 mm

Allgemeine Anforderungen

Im Fahrzeug vorgeschriebene Fahrzeugsysteme, z.B. Reifendruckkontrollsysteme, müssen nach Anbau der Sonderräder funktionsfähig bleiben.

Verwendungsbereich

Fahrzeughersteller oder Marke : Skoda (CZ)

Radbefestigung			
Fahrzeugtyp(en)	Beschreibung der Befestigungsteile	Zubehör-Kit	Anzugsmoment
1U	Radschraube, Kegel 60°, Gewinde M14x1,5, Schaftlänge 30 mm		120 Nm

Gutachten zur Erteilung des Nachtrags 01 zur ABE-Nr. 50539
 Nr. : RA-000803-B0-072
 Anlage-Nr. : 6b
 Seite : 2 / 3
 Auftraggeber : Fondmetal S.p.A.
 Teiletyp : 8000/G5

Typ(en):		ABE / EG-Genehmigung(en):	
1U		e11*2007/46*0011*..	
1U		e11*95/54*0066*..	
Motorleistung (kW)	Handelsbezeichnungen	zulässige Reifengrößen vorne und hinten, ggf. Auflagen	Auflagen und Hinweise
44 bis 132	Skoda Octavia (Limousine, Kombi, Allrad)	205/45R17 205/50R17 (A01)K33) 215/45R17 225/45R17 (A01)K33)	A02) bis A10) B32)B46)

Auflagen und Hinweise

- A01) Der vorschriftsmäßige Zustand des Fahrzeugs ist durch einen amtlich anerkannten Sachverständigen oder Prüfer für den Kraftfahrzeugverkehr oder einen Kraftfahrzeugsachverständigen oder einen Angestellten nach Nummer 4 der Anlage VIIIb zur StVZO auf einem Nachweis entsprechend dem Beispielkatalog zu § 19 StVZO veröffentlichten Muster bescheinigen zu lassen.
- A02) Wird eine in diesem Gutachten aufgeführte Reifengröße verwendet, die nicht bereits in den Fahrzeugpapieren genannt ist, so sind die Angaben über die Reifengröße in den Fahrzeugpapieren durch die Zulassungsstelle berichtigen zu lassen. Diese Berichtigung ist dann nicht erforderlich, wenn die ABE des Sonderrades eine Freistellung von der Pflicht zur Berichtigung der Fahrzeugpapiere enthält.
- A03) Die mindestens erforderlichen Geschwindigkeitsbereiche und Tragfähigkeiten der zu verwendenden Reifen sind, unter Zugrundelegung der fahrzeugspezifischen Daten, aus der in Anlage 0 befindlichen Tabelle „Tragfähigkeitskennzahl und Geschwindigkeitssymbol“ zu entnehmen. Gibt es die Reifengrößen mit den ermittelten Mindestwerten nicht, so sind sie nicht zulässig.
- A04) Das Fahrwerk sowie die Brems- und Lenkungsaggregate müssen, sofern diese durch keine weiteren Auflagen berührt werden, dem Serienstand entsprechen. Wird gleichzeitig mit dem Anbau der Sonderräder eine Fahrwerksänderung vorgenommen, so ist diese und ihre Auswirkung auf den Anbau der Sonderräder gesondert zu beurteilen.
- A05) Es sind nur schlauchlose Reifen mit Gummi -oder Metallventilen zulässig. Bei Fahrzeugen mit Höchstgeschwindigkeit größer 210km/h sind nur Metallventile zulässig. Die Ventile müssen den Normen DIN, E.T.R.T.O. oder TRA entsprechen, sollen möglichst kurz sein und dürfen nicht über die Radkontur hinausragen.
- A06) Zur Befestigung der Sonderräder dürfen nur die in der Tabelle Radbefestigung den Fahrzeugtypen zugeordneten Befestigungsteile verwendet werden. Sofern nicht anders angegeben, sind nur die vom Radhersteller mitzuliefernden Befestigungsteile zu verwenden.

Gutachten zur Erteilung des Nachtrags 01 zur ABE-Nr. 50539
Nr. : RA-000803-B0-072
Anlage-Nr. : 6b
Seite : 3 / 3
Auftraggeber : Fondmetal S.p.A.
Teiletyp : 8000/G5

-
- A07) Die Bezieher der Sonderräder sind darauf hinzuweisen, dass der vom Reifenhersteller vorgeschriebene Reifenfülldruck bzw. Mindestluftdruck zu beachten ist.
- A08) Wird das serienmäßige Ersatzrad verwendet, soll mit mäßiger Geschwindigkeit und nicht länger als erforderlich gefahren werden. Bei Fahrzeugen mit permanentem Allradantrieb ist bei Verwendung des Ersatzreifens darauf zu achten, dass nur Reifen mit gleich großem Abrollumfang zulässig sind. Es müssen die serienmäßigen Befestigungsteile verwendet werden.
- A09) Die Bezieher sind darauf hinzuweisen, dass Schneekettenbetrieb nicht geprüft wurde, es sei denn, dass die Verwendung von Schneeketten durch eine weitere Auflage im Gutachten erlaubt wird.
- A10) Die Räder dürfen nur an der Innenseite mit Klebe- oder Klammergewichten ausgewuchtet werden.
- B32) Nicht zulässig an Fahrzeugausführungen mit folgender Bremsanlage an Achse 2 :
- innenbelüftete Bremsscheibe Ø256x22 mm,
- B46) **Nicht** zulässig an Fahrzeugausführungen mit folgender Bremsanlage an **Achse 1** :
- innenbelüftete Bremsscheibe Ø288x25 mm
- K33) Bei Fahrzeugausführungen mit Turbomotor (Diesel-, Benzinmotor) ist im rechten vorderen Radhaus der Luftkanal, der zum Ladeluftkühler führt, zur Fahrzeugmitte hin zu versetzen (Kontrollmöglichkeit ausreichender Freigängigkeit durch Kreisfahrt). Auflage A01 ist anzuwenden .

Die Anlage Nr. **6b** mit den Blättern 1 bis 3 hat nur Gültigkeit in Verbindung mit dem Gutachten für die Sonderräder Typ 8000/G5 des Auftraggebers **Fondmetal S.p.A.**.

Geschäftsstelle Essen, **15.05.2015**

Gutachten zur Erteilung des Nachtrags 01 zur ABE-Nr. 50539
 Nr. : RA-000803-B0-072
 Anlage-Nr. : 6c
 Seite : 1 / 5
 Auftraggeber : Fondmetal S.p.A.
 Teiletyp : 8000/G5

Technische Daten, Kurzfassung

Raddaten

Radtyp:	8000/G5
Art des Rades:	einteiliges Leichtmetall-Rad
Handelsmarke:	Fondmetal
Montageposition:	Vorder-und Hinterachse
Radausführung:	Lk 100/Y
Radgröße:	7Jx17H2
Rad-Einpresstiefe:	40 mm
Lochkreisdurchmesser:	100 mm
Lochzahl:	5
Mittenlochdurchmesser:	75,0 mm
Zentrierart:	Mittenzentrierung
Zentrierring:	Øi57,1 Øe75
geprüfte Radlast:	650 kg
bei Reifenabrollumfang:	2040 mm

Allgemeine Anforderungen

Im Fahrzeug vorgeschriebene Fahrzeugsysteme, z.B. Reifendruckkontrollsysteme, müssen nach Anbau der Sonderräder funktionsfähig bleiben.

Verwendungsbereich

Fahrzeughersteller oder Marke : Volkswagen AG., Wolfsburg

Radbefestigung			
Fahrzeugtyp(en)	Beschreibung der Befestigungsteile	Zubehör-Kit	Anzugsmoment
1J, 1Y, 6R, 9C	Radschraube, Kegel 60°, Gewinde M14x1,5, Schaftlänge 30 mm		120 Nm

Gutachten zur Erteilung des Nachtrags 01 zur ABE-Nr. 50539

Nr. : RA-000803-B0-072
 Anlage-Nr. : 6c
 Seite : 2 / 5
 Auftraggeber : Fondmetal S.p.A.
 Teiletyp : 8000/G5



Typ(en):		ABE / EG-Genehmigung(en):		
1J		e1*96/79*0071*.., e1*98/14*0071*.., e1*2001/116*0071*..		
Motorleistung (kW)	Handelsbezeichnungen	zulässige Reifengrößen vorne und hinten , ggf. Auflagen		Auflagen und Hinweise
50 bis 150	VW Golf, Golf 4-Motion, VW Bora, Bora 4-Motion (Schrägheck, Stufenheck, Kombi, Front-und Allradantrieb)	205/45R17 N215)		A02) bis A10) B27)B54)
		205/50R17 A01)K31)N215)		
		215/45R17 A01)K31)N225)		
		225/45R17 A01)K31)		
		zulässige Reifengrößen, ggf. Auflagen		Auflagen und Hinweise
		vorne	hinten	
		205/50R17 K31)N215)	225/45R17	A01) bis A10) B27)B54)V00)

Typ(en):		ABE / EG-Genehmigung(en):		
1Y		e1*2001/116*0205*..		
9C		e1*97/27*0106*.., e1*98/14*0106*.., e1*2001/116*0106*..		
Motorleistung (kW)	Handelsbezeichnungen	zulässige Reifengrößen vorne und hinten , ggf. Auflagen		Auflagen und Hinweise
55 bis 125	VW New Beetle (Coupe, Cabrio)	205/45R17		A02) bis A10) B42)
		205/50R17 A01)K31)		
		215/45R17		
		225/45R17 A01)K31)		
		zulässige Reifengrößen, ggf. Auflagen		Auflagen und Hinweise
		vorne	hinten	
		205/50R17 K31)	225/45R17	A01) bis A10) B42)V00)

§ 22 50539*01

Gutachten zur Erteilung des Nachtrags 01 zur ABE-Nr. 50539
 Nr. : RA-000803-B0-072
 Anlage-Nr. : 6c
 Seite : 3 / 5
 Auftraggeber : Fondmetal S.p.A.
 Teiletyp : 8000/G5

Typ(en):		ABE / EG-Genehmigung(en):	
6R		e1*2001/116*0510*..	
Motorleistung (kW)	Handelsbezeichnungen	zulässige Reifengrößen vorne und hinten , ggf. Auflagen	Auflagen und Hinweise
162	VW Polo R	195/45R17 M+S A01)K93) 205/40R17 M+S 215/40R17 M+S A01)K25)K93)	A02) bis A10)

Auflagen und Hinweise

- A01) Der vorschriftsmäßige Zustand des Fahrzeugs ist durch einen amtlich anerkannten Sachverständigen oder Prüfer für den Kraftfahrzeugverkehr oder einen Kraftfahrzeugsachverständigen oder einen Angestellten nach Nummer 4 der Anlage VIIIb zur StVZO auf einem Nachweis entsprechend dem Beispielkatalog zu § 19 StVZO veröffentlichten Muster bescheinigen zu lassen.
- A02) Wird eine in diesem Gutachten aufgeführte Reifengröße verwendet, die nicht bereits in den Fahrzeugpapieren genannt ist, so sind die Angaben über die Reifengröße in den Fahrzeugpapieren durch die Zulassungsstelle berichtigen zu lassen. Diese Berichtigung ist dann nicht erforderlich, wenn die ABE des Sonderrades eine Freistellung von der Pflicht zur Berichtigung der Fahrzeugpapiere enthält.
- A03) Die mindestens erforderlichen Geschwindigkeitsbereiche und Tragfähigkeiten der zu verwendenden Reifen sind, unter Zugrundelegung der fahrzeugspezifischen Daten, aus der in Anlage 0 befindlichen Tabelle „Tragfähigkeitskennzahl und Geschwindigkeitssymbol“ zu entnehmen. Gibt es die Reifengrößen mit den ermittelten Mindestwerten nicht, so sind sie nicht zulässig.
- A04) Das Fahrwerk sowie die Brems- und Lenkungsaggregate müssen, sofern diese durch keine weiteren Auflagen berührt werden, dem Serienstand entsprechen. Wird gleichzeitig mit dem Anbau der Sonderräder eine Fahrwerksänderung vorgenommen, so ist diese und ihre Auswirkung auf den Anbau der Sonderräder gesondert zu beurteilen.
- A05) Es sind nur schlauchlose Reifen mit Gummi -oder Metallventilen zulässig. Bei Fahrzeugen mit Höchstgeschwindigkeit größer 210km/h sind nur Metallventile zulässig. Die Ventile müssen den Normen DIN, E.T.R.T.O. oder TRA entsprechen, sollen möglichst kurz sein und dürfen nicht über die Radkontur hinausragen.
- A06) Zur Befestigung der Sonderräder dürfen nur die in der Tabelle Radbefestigung den Fahrzeugtypen zugeordneten Befestigungsteile verwendet werden. Sofern nicht anders angegeben, sind nur die vom Radhersteller mitzuliefernden Befestigungsteile zu verwenden.
- A07) Die Bezieher der Sonderräder sind darauf hinzuweisen, dass der vom Reifenhersteller vorgeschriebene Reifenfülldruck bzw. Mindestluftdruck zu beachten ist.

Gutachten zur Erteilung des Nachtrags 01 zur ABE-Nr. 50539
Nr. : RA-000803-B0-072
Anlage-Nr. : 6c
Seite : 4 / 5
Auftraggeber : Fondmetal S.p.A.
Teiletyp : 8000/G5

- A08) Wird das serienmäßige Ersatzrad verwendet, soll mit mäßiger Geschwindigkeit und nicht länger als erforderlich gefahren werden. Bei Fahrzeugen mit permanentem Allradantrieb ist bei Verwendung des Ersatzreifens darauf zu achten, dass nur Reifen mit gleich großem Abrollumfang zulässig sind. Es müssen die serienmäßigen Befestigungsteile verwendet werden.
- A09) Die Bezieher sind darauf hinzuweisen, dass Schneekettenbetrieb nicht geprüft wurde, es sei denn, dass die Verwendung von Schneeketten durch eine weitere Auflage im Gutachten erlaubt wird.
- A10) Die Räder dürfen nur an der Innenseite mit Klebe- oder Klammengewichten ausgewuchtet werden.
- B27) Nur zulässig an Fahrzeugausführungen mit folgender Bremsanlage an Achse 1 :
innenbelüftete Bremsscheibe Ø280x22 mm.
- B42) **Nicht zulässig** an Fahrzeugausführungen mit folgender Bremsanlage an Achse 1 :
- innenbelüftete Bremsscheibe Ø288x25 mm.
- B54) **Nur** zulässig an Fahrzeugausführungen mit folgender Bremsanlage an Achse 1 :
- innenbelüftete Bremsscheibe Ø312x25 mm
- K25) An Achse 1 sind die Radhäuser im Bereich der umgelegten Radhausauschnittkanten um 10 mm aufzuweiten.
- K31) Bei Fahrzeugausführungen mit Turbomotor (Diesel-, Benzinmotor) die serienmäßig nicht mit der Bereifungsgröße 225/45R17 oder 225/40R18 ausgerüstet sind, ist im rechten vorderen Radhaus der Luftkanal, der zum Ladeluftkühler führt, zur Fahrzeugmitte hin zu versetzen (Kontrollmöglichkeit ausreichender Freigängigkeit durch Kreisfahrt). Auflage A01 ist anzuwenden.
- K93) Um eine ausreichende Freigängigkeit der Rad-Reifen-Kombination an Achse 1 zu gewährleisten sind folgende Maßnahmen erforderlich:
- der Kunststoffniet, an der Blechlasche im Bereich Radmitte, ist zu entfernen,
- die Radhauskante und die Blechlasche sind im Bereich von 100mm vor und hinter der Radmitte umzulegen,
- der KS- Innenkotflügel ist hinter die umgelegte Radhauskante zu klemmen.
- N215) Nicht zulässig an Fahrzeugausführungen die serienmäßig an Vorder - und/oder Hinterachse nur mit Sommer-Reifengrößen 215/ .. oder größer ausgerüstet sind und auch nur solche Sommer-Reifengrößen in den Fahrzeugpapieren (Fahrzeugschein, Zulassungsbescheinigung I oder COC- Papier) bzw. in der EG-Genehmigung des Fahrzeuges zugelassen sind.
- N225) Nicht zulässig an Fahrzeugausführungen die serienmäßig an Vorder - und/oder Hinterachse nur mit Sommer-Reifengrößen 225/ .. oder größer ausgerüstet sind und auch nur solche Sommer-Reifengrößen in den Fahrzeugpapieren (Fahrzeugschein, Zulassungsbescheinigung I oder COC- Papier) bzw. in der EG-Genehmigung des Fahrzeuges zugelassen sind.

Gutachten zur Erteilung des Nachtrags 01 zur ABE-Nr. 50539

Nr. : RA-000803-B0-072

Anlage-Nr. : 6c

Seite : 5 / 5

Auftraggeber : Fondmetal S.p.A.

Teiletyp : 8000/G5



V00) Die Verwendung dieser Reifenkombination (unterschiedliche Reifengrößen an der Vorder- und Hinterachse) ist nur zulässig, sofern die ABV/ABS-Eignung nachgewiesen wurde. Dies ist möglich durch eine Bestätigung des jeweiligen Reifen- oder Fahrzeugherstellers. Falls es sich um eine serienmäßige Reifenkombination handelt und diese ohne Einschränkung der Reifenfabrikate/-typen vom Fahrzeughersteller freigegeben ist, entfällt die Notwendigkeit eines entsprechenden Nachweises.

Die Anlage Nr. **6c** mit den Blättern 1 bis 5 hat nur Gültigkeit in Verbindung mit dem Gutachten für die Sonderräder Typ 8000/G5 des Auftraggebers **Fondmetal S.p.A.**.

Geschäftsstelle Essen, **15.05.2015**

Gutachten zur Erteilung des Nachtrags 01 zur ABE-Nr. 50539
 Nr. : RA-000803-B0-072
 Anlage-Nr. : 7
 Seite : 1 / 5
 Auftraggeber : Fondmetal S.p.A.
 Teiletyp : 8000/G5

Technische Daten, Kurzfassung

Raddaten

Radtyp:	8000/G5
Art des Rades:	einteiliges Leichtmetall-Rad
Handelsmarke:	Fondmetal
Montageposition:	Vorder-und Hinterachse
Radausführung:	Lk 114/Y
Radgröße:	7Jx17H2
Rad-Einpresstiefe:	40 mm
Lochkreisdurchmesser:	114,3 mm
Lochzahl:	5
Mittenlochdurchmesser:	75,10 mm
Zentrierart:	Mittenzentrierung
Zentrierring:	Øi60,1 Øe75
geprüfte Radlast:	550 kg
bei Reifenabrollumfang:	2040 mm

Allgemeine Anforderungen

Im Fahrzeug vorgeschriebene Fahrzeugsysteme, z.B. Reifendruckkontrollsysteme, müssen nach Anbau der Sonderräder funktionsfähig bleiben.

Verwendungsbereich

Fahrzeughersteller oder Marke : Suzuki

Radbefestigung			
Fahrzeugtyp(en)	Beschreibung der Befestigungsteile	Zubehör-Kit	Anzugsmoment
EY,EY-2, MZ, NZ, JY	Radschraube, Kegel 60°, Gewinde M12x1,5, Schaftlänge 32 mm		110 Nm
GY	Radmutter, Kegel 60°, Gewinde M12x1,25		110 Nm

Gutachten zur Erteilung des Nachtrags 01 zur ABE-Nr. 50539

Nr. : RA-000803-B0-072
 Anlage-Nr. : 7
 Seite : 2 / 5
 Auftraggeber : Fondmetal S.p.A.
 Teiletyp : 8000/G5



Typ(en):		ABE / EG-Genehmigung(en):	
EY		e4*2001/116*0105*..	
EY		e4*2007/46*0284*..	
EY-2		e50*2007/46*0016*..	
GY		e4*2001/116*0124*..	
GY		e4*2007/46*0291*..	
Motorleistung (kW)	Handelsbezeichnungen	zulässige Reifengrößen vorne und hinten, ggf. Auflagen	Auflagen und Hinweise
66 bis 99	Suzuki SX4, Aerio, Liana (5-türig, ohne Serienverbreiterung)	205/50R17 A98a) 205/55R17 A98a) 215/50R17 A98a) 225/45R17 A98a) 225/50R17	A02) bis A10)

Typ(en):		ABE / EG-Genehmigung(en):	
EY		e4*2001/116*0105*..	
EY		e4*2007/46*0284*..	
EY-2		e50*2007/46*0016*..	
GY		e4*2001/116*0124*..	
GY		e4*2007/46*0291*..	
Motorleistung (kW)	Handelsbezeichnungen	zulässige Reifengrößen vorne und hinten, ggf. Auflagen	Auflagen und Hinweise
66 bis 99	Suzuki SX4, Aerio, Liana (5-türig, mit Serienverbreiterung)	205/50R17 A98a) 205/55R17 A98a) 215/50R17 A98a) 225/45R17 A98a) 225/50R17	A02) bis A10)

§ 22 50539*01

Gutachten zur Erteilung des Nachtrags 01 zur ABE-Nr. 50539

Nr. : RA-000803-B0-072
 Anlage-Nr. : 7
 Seite : 3 / 5
 Auftraggeber : Fondmetal S.p.A.
 Teiletyp : 8000/G5



Typ(en):		ABE / EG-Genehmigung(en):	
MZ		e4*2001/116*0090*..	
Motorleistung (kW)	Handelsbezeichnungen	zulässige Reifengrößen vorne und hinten , ggf. Auflagen	Auflagen und Hinweise
92	Suzuki Swift Sport	195/40R17 A01)K04)K26) 195/45R17 A01)K04)K26) 205/40R17 A01)K04)K26)	A02) bis A10)

Typ(en):		ABE / EG-Genehmigung(en):	
NZ		e4*2007/46*0155*..	
Motorleistung (kW)	Handelsbezeichnungen	zulässige Reifengrößen vorne und hinten , ggf. Auflagen	Auflagen und Hinweise
100	Suzuki Swift Sport	195/40R17 195/45R17 A01)K16)K23) 205/40R17 A01)K01)K16)K23) 215/40R17 A01)K01)K04)K16)K23)	A02) bis A10)

Typ(en):		ABE / EG-Genehmigung(en):	
JY		e4*2007/46*0779*..	
Motorleistung (kW)	Handelsbezeichnungen	zulässige Reifengrößen vorne und hinten , ggf. Auflagen	Auflagen und Hinweise
88	Suzuki SX4	205/50R17 A94a) 205/55R17 A01)K49) 215/45R17 A94) 215/50R17 A01)K01)K49) 225/45R17 A01)A94a)K01)	A02) bis A10)

Gutachten zur Erteilung des Nachtrags 01 zur ABE-Nr. 50539
Nr. : RA-000803-B0-072
Anlage-Nr. : 7
Seite : 4 / 5
Auftraggeber : Fondmetal S.p.A.
Teiletyp : 8000/G5

Auflagen und Hinweise

- A01) Der vorschriftsmäßige Zustand des Fahrzeugs ist durch einen amtlich anerkannten Sachverständigen oder Prüfer für den Kraftfahrzeugverkehr oder einen Kraftfahrzeugsachverständigen oder einen Angestellten nach Nummer 4 der Anlage VIIIb zur StVZO auf einem Nachweis entsprechend dem Beispielkatalog zu § 19 StVZO veröffentlichten Muster bescheinigen zu lassen.
- A02) Wird eine in diesem Gutachten aufgeführte Reifengröße verwendet, die nicht bereits in den Fahrzeugpapieren genannt ist, so sind die Angaben über die Reifengröße in den Fahrzeugpapieren durch die Zulassungsstelle berichtigen zu lassen. Diese Berichtigung ist dann nicht erforderlich, wenn die ABE des Sonderrades eine Freistellung von der Pflicht zur Berichtigung der Fahrzeugpapiere enthält.
- A03) Die mindestens erforderlichen Geschwindigkeitsbereiche und Tragfähigkeiten der zu verwendenden Reifen sind, unter Zugrundelegung der fahrzeugspezifischen Daten, aus der in Anlage 0 befindlichen Tabelle „Tragfähigkeitskennzahl und Geschwindigkeitssymbol“ zu entnehmen. Gibt es die Reifengrößen mit den ermittelten Mindestwerten nicht, so sind sie nicht zulässig.
- A04) Das Fahrwerk sowie die Brems- und Lenkungsaggregate müssen, sofern diese durch keine weiteren Auflagen berührt werden, dem Serienstand entsprechen. Wird gleichzeitig mit dem Anbau der Sonderräder eine Fahrwerksänderung vorgenommen, so ist diese und ihre Auswirkung auf den Anbau der Sonderräder gesondert zu beurteilen.
- A05) Es sind nur schlauchlose Reifen mit Gummi -oder Metallventilen zulässig. Bei Fahrzeugen mit Höchstgeschwindigkeit größer 210km/h sind nur Metallventile zulässig. Die Ventile müssen den Normen DIN, E.T.R.T.O. oder TRA entsprechen, sollen möglichst kurz sein und dürfen nicht über die Radkontur hinausragen.
- A06) Zur Befestigung der Sonderräder dürfen nur die in der Tabelle Radbefestigung den Fahrzeugtypen zugeordneten Befestigungsteile verwendet werden. Sofern nicht anders angegeben, sind nur die vom Radhersteller mitzuliefernden Befestigungsteile zu verwenden.
- A07) Die Bezieher der Sonderräder sind darauf hinzuweisen, dass der vom Reifenhersteller vorgeschriebene Reifenfülldruck bzw. Mindestluftdruck zu beachten ist.
- A08) Wird das serienmäßige Ersatzrad verwendet, soll mit mäßiger Geschwindigkeit und nicht länger als erforderlich gefahren werden. Bei Fahrzeugen mit permanentem Allradantrieb ist bei Verwendung des Ersatzreifens darauf zu achten, dass nur Reifen mit gleich großem Abrollumfang zulässig sind. Es müssen die serienmäßigen Befestigungsteile verwendet werden.
- A09) Die Bezieher sind darauf hinzuweisen, dass Schneekettenbetrieb nicht geprüft wurde, es sei denn, dass die Verwendung von Schneeketten durch eine weitere Auflage im Gutachten erlaubt wird.
- A10) Die Räder dürfen nur an der Innenseite mit Klebe- oder Klammergewichten ausgewuchtet werden.

Gutachten zur Erteilung des Nachtrags 01 zur ABE-Nr. 50539
Nr. : RA-000803-B0-072
Anlage-Nr. : 7
Seite : 5 / 5
Auftraggeber : Fondmetal S.p.A.
Teiletyp : 8000/G5

- A94) Die Verwendung von feingliedrigen Schneeketten, die nicht mehr als 12 mm auftragen, ist nur auf den Rädern der Hinterachse zulässig (siehe auch Bedienungsanleitung des Fahrzeugherstellers).
- A94a) Die Verwendung von feingliedrigen Schneeketten, die nicht mehr als 9 mm auftragen, ist nur auf den Rädern der Hinterachse zulässig (siehe auch Bedienungsanleitung des Fahrzeugherstellers).
- A98a) Die Verwendung von feingliedrigen Schneeketten, die nicht mehr als 12 mm auftragen, sind auf den Rädern der Vorder- und Hinterachse zulässig (siehe auch Bedienungsanleitung des Fahrzeugherstellers).
- K01) Die Radabdeckung an Achse 1 ist durch Ausstellen der Frontschürze und des Kotflügels oder durch Anbau von dauerhaft befestigten Karosserieteilen im Bereich 30° vor bis 50° hinter der Radmitte herzustellen.
Die gesamte Breite der Rad-/Reifenkombination muss, unter Beachtung des maximalmöglichen Betriebsmaßes des Reifens (1.04 fache der Nennbreite des Reifens), in dem oben genannten Bereich abgedeckt sein.
- K04) Die Radabdeckung an Achse 2 ist durch Ausstellen der Heckschürze und des Kotflügels oder durch Anbau von dauerhaft befestigten Karosserieteilen im Bereich 0° bis 50° hinter der Radmitte herzustellen.
Die gesamte Breite der Rad-/Reifenkombination muss, unter Beachtung des maximalmöglichen Betriebsmaßes des Reifens (1.04 fache der Nennbreite des Reifens), in dem oben genannten Bereich abgedeckt sein.
- K16) An Achse 2 sind die Radhausausschnittkanten von Stoßfängeroberkante bis zum Schweller komplett umzulegen.
- K23) An Achse 2 ist der Filz-/Kunststoffinnenkotflügel hinter die umgelegte Radhauskante zu klemmen bzw. auszuschneiden.
- K26) An Achse 2 sind die Radhäuser im Bereich der umgelegten Radhausausschnittkanten um 10 mm aufzuweiten.
- K49) Um eine ausreichende Freigängigkeit an Achse 1 herzustellen sind folgende Maßnahmen erforderlich:
- die Kunststoffverbreiterung ist im Bereich von 30° vor bis 30° hinter Radmitte auf eine Restbreite von 5mm zu kürzen.

Die Anlage Nr. 7 mit den Blättern 1 bis 5 hat nur Gültigkeit in Verbindung mit dem Gutachten für die Sonderräder Typ 8000/G5 des Auftraggebers **Fondmetal S.p.A.**

Geschäftsstelle Essen, **15.05.2015**

Gutachten zur Erteilung des Nachtrags 01 zur ABE-Nr. 50539
 Nr. : RA-000803-B0-072
 Anlage-Nr. : 8
 Seite : 1 / 13
 Auftraggeber : Fondmetal S.p.A.
 Teiletyp : 8000/G5

Technische Daten, Kurzfassung

Raddaten

Radtyp:	8000/G5
Art des Rades:	einteiliges Leichtmetall-Rad
Handelsmarke:	Fondmetal
Montageposition:	Vorder-und Hinterachse
Radausführung:	Lk 114/Y
Radgröße:	7Jx17H2
Rad-Einpresstiefe:	40 mm
Lochkreisdurchmesser:	114,3 mm
Lochzahl:	5
Mittenlochdurchmesser:	75,10 mm
Zentrierart:	Mittenzentrierung
Zentrierring:	Øi64,1 Øe75
geprüfte Radlast:	550 kg
bei Reifenabrollumfang:	2040 mm

Allgemeine Anforderungen

Im Fahrzeug vorgeschriebene Fahrzeugsysteme, z.B. Reifendruckkontrollsysteme, müssen nach Anbau der Sonderräder funktionsfähig bleiben.

Verwendungsbereich

Fahrzeughersteller oder Marke : Honda Motor Co. Ltd. Tokyo/Japan

Radbefestigung			
Fahrzeugtyp(en)	Beschreibung der Befestigungsteile	Zubehör-Kit	Anzugsmoment
BE1, BE3, CL7, CL9, CM1, CM2, CN1, CN2, CU1, CU3, CW1, CW3, EP1, EP2, EP3, EP4, FK1, FK2, FK3, FN1, FN2, FN3, FN4, GH1, GH2, GH3, GH4, RD1, RD3, RD8, RE5, RE6, RE7, ZF1	Radmutter, Kegel 60°, Gewinde M12x1,5		110 Nm

Nr. : RA-000803-B0-072
 Anlage-Nr. : 8
 Seite : 2 / 13
 Auftraggeber : Fondmetal S.p.A.
 Teiletyp : 8000/G5

Typ: CL7			
ABE / EG-Genehmigung: e6*2001/116*0091*..			
Motorleistung (kW)	Handelsbezeichnungen	zulässige Reifengrößen vorne und hinten , ggf. Auflagen	Auflagen und Hinweise
114	Honda Accord	205/50R17 215/45R17 225/45R17	A02) bis A10)
E6*2001/116*0091*03E 1040/920		5/114,364	

Typ: CL9			
ABE / EG-Genehmigung: e6*2001/116*0092*..			
Motorleistung (kW)	Handelsbezeichnungen	zulässige Reifengrößen vorne und hinten , ggf. Auflagen	Auflagen und Hinweise
140	Honda Accord	205/50R17 215/45R17 225/45R17	A02) bis A10)
E6*2001/116*0092*03E 1040/920		5/114,364	

Typ: CN1			
ABE / EG-Genehmigung: e6*2001/116*0096*..			
Motorleistung (kW)	Handelsbezeichnungen	zulässige Reifengrößen vorne und hinten , ggf. Auflagen	Auflagen und Hinweise
103	Honda Accord	205/50R17 215/45R17 225/45R17	A02) bis A10)
E6*2001/116*0096*02E 1080/920		5/114,364	

Typ: CM1			
ABE / EG-Genehmigung: e6*2001/116*0093*..			
Motorleistung (kW)	Handelsbezeichnungen	zulässige Reifengrößen vorne und hinten , ggf. Auflagen	Auflagen und Hinweise
114	Honda Accord Tourer	205/50R17 215/45R17 225/45R17	A02) bis A10)
e6*2001/116*0093*03E 1050/1020		5/114,364	

Typ: CM2			
ABE / EG-Genehmigung: e6*2001/116*0094*..			
Motorleistung (kW)	Handelsbezeichnungen	zulässige Reifengrößen vorne und hinten , ggf. Auflagen	Auflagen und Hinweise
140	Honda Accord Tourer	205/50R17 215/45R17 225/45R17	A02) bis A10)
e6*2001/116*0094*02 1070/1030		5/114,364	

Gutachten zur Erteilung des Nachtrags 01 zur ABE-Nr. 50539

Nr. : RA-000803-B0-072
 Anlage-Nr. : 8
 Seite : 3 / 13
 Auftraggeber : Fondmetal S.p.A.
 Teiletyp : 8000/G5



Typ: CN2			
ABE / EG-Genehmigung: e6*2001/116*0097*..			
Motorleistung (kW)	Handelsbezeichnungen	zulässige Reifengrößen vorne und hinten , ggf. Auflagen	Auflagen und Hinweise
103	Honda Accord Tourer	205/50R17 215/45R17 225/45R17	A02) bis A10)

e6*2001/116*0097*03E

1100/1030

5/114,3/64

Typ(en):		ABE / EG-Genehmigung(en):	
CU1		e6*2001/116*0113*..	
CU3		e6*2001/116*0115*..	
CW1		e6*2001/116*0120*..	
CW3		e6*2001/116*0122*..	
Motorleistung (kW)	Handelsbezeichnungen	zulässige Reifengrößen vorne und hinten , ggf. Auflagen	Auflagen und Hinweise
110 bis 115	Honda Accord (Limousine, Kombi)	205/55R17 N215) 215/50R17 A93) 215/55R17 G7K) 225/50R17 A01)K01) 235/50R17 A01)G7K)K01)K04)	A02) bis A10) EF0)ER1)

§ 22 50539*01

Typ: EP1			
ABE / EG-Genehmigung: e11*98/14*0173*..			
Motorleistung (kW)	Handelsbezeichnungen	zulässige Reifengrößen vorne und hinten , ggf. Auflagen	Auflagen und Hinweise
66	Honda Civic Sport	205/45R17 215/40R17 215/45R17 E05)	A02) bis A10)

e11*98/14*0173*04E

825/805

5/114,3/64

Gutachten zur Erteilung des Nachtrags 01 zur ABE-Nr. 50539

Nr. : RA-000803-B0-072
 Anlage-Nr. : 8
 Seite : 4 / 13
 Auftraggeber : Fondmetal S.p.A.
 Teiletyp : 8000/G5



Typ: EP2			
ABE / EG-Genehmigung: e11*98/14*0174*..			
Motorleistung (kW)	Handelsbezeichnungen	zulässige Reifengrößen vorne und hinten , ggf. Auflagen	Auflagen und Hinweise
81	Honda Civic Sport	205/45R17 215/40R17 215/45R17 E05)	A02) bis A10)
e11*98/14*0174*04E	850/810		5/114,364

Typ: EP3			
ABE / EG-Genehmigung: e11*98/14*0175*..			
Motorleistung (kW)	Handelsbezeichnungen	zulässige Reifengrößen vorne und hinten , ggf. Auflagen	Auflagen und Hinweise
147	Honda Civic Type R	205/45R17 215/40R17	A02) bis A10)
e11*98/14*0175*03E	880/690		5/114,364

Typ: EP4			
ABE / EG-Genehmigung: e11*98/14*0188*..			
Motorleistung (kW)	Handelsbezeichnungen	zulässige Reifengrößen vorne und hinten , ggf. Auflagen	Auflagen und Hinweise
74	Honda Civic Sport	205/45R17 215/40R17 215/45R17 E05)	A02) bis A10)
e11*98/14*0188*03E	950/805		5/114,364

Typ(en):		ABE / EG-Genehmigung(en):	
FK1		e11*2001/116*0255*..	
FK1		e13*2007/46*1119*..	
FK2		e11*2001/116*0256*..	
FK3		e11*2001/116*0257*..	
Motorleistung (kW)	Handelsbezeichnungen	zulässige Reifengrößen vorne und hinten , ggf. Auflagen	Auflagen und Hinweise
61 bis 103	Honda Civic, Honda Civic LPG	205/50R17 A93)K01)K04)K48) 215/45R17 A93)K03) 225/45R17 K01)K04)K48)	A01) bis A10) E45a)
e11*2001/116*00257*06	1085/835		5/114,364

Gutachten zur Erteilung des Nachtrags 01 zur ABE-Nr. 50539

Nr. : RA-000803-B0-072
 Anlage-Nr. : 8
 Seite : 5 / 13
 Auftraggeber : Fondmetal S.p.A.
 Teiletyp : 8000/G5



Typ(en):		ABE / EG-Genehmigung(en):	
FK1		e11*2001/116*0255*..	
FK2		e11*2001/116*0256*..	
FK3		e11*2001/116*0257*..	
Motorleistung (kW)	Handelsbezeichnungen	zulässige Reifengrößen vorne und hinten , ggf. Auflagen	Auflagen und Hinweise
73 bis 110	Honda Civic, Honda Civic Tourer (ab Modelljahr 2012)	205/50R17 A01)K60)K61) 215/45R17 225/45R17 A01)K60)K61)	A02) bis A10) E45)

Typ:		FN1	
ABE / EG-Genehmigung:		e11*2001/116*0297*..	
Motorleistung (kW)	Handelsbezeichnungen	zulässige Reifengrößen vorne und hinten , ggf. Auflagen	Auflagen und Hinweise
103	Honda Civic	205/50R17 A93) K01)K04)K52) 215/45R17 A93) K03) 225/45R17 K01)K04)K52)	A01) bis A10)

e11*2001/116*00297*05

940/830

5/114,3/64

Typ:		FN3	
ABE / EG-Genehmigung:		e11*2001/116*0298*..	
Motorleistung (kW)	Handelsbezeichnungen	zulässige Reifengrößen vorne und hinten , ggf. Auflagen	Auflagen und Hinweise
103	Honda Civic	205/50R17 A93) K01)K04)K52) 215/45R17 A93) K03) 225/45R17 K01)K04)K52)	A01) bis A10)

e11*2001/116*00298*03

1085/835

5/114,3/64

§ 22 50539*01

Gutachten zur Erteilung des Nachtrags 01 zur ABE-Nr. 50539

Nr. : RA-000803-B0-072
 Anlage-Nr. : 8
 Seite : 6 / 13
 Auftraggeber : Fondmetal S.p.A.
 Teiletyp : 8000/G5



Typ: FN4			
ABE / EG-Genehmigung: e11*2001/116*0334*..			
Motorleistung (kW)	Handelsbezeichnungen	zulässige Reifengrößen vorne und hinten , ggf. Auflagen	Auflagen und Hinweise
73	Honda Civic	205/50R17 A93)K01)K04)K52) 215/45R17 A93) K03) 225/45R17 K01)K04)K52)	A01) bis A10)

e11*2001/116*0334*02

920/820

5/114,3/64

Typ: FN2			
ABE / EG-Genehmigung: e11*2001/116*0306*..			
Motorleistung (kW)	Handelsbezeichnungen	zulässige Reifengrößen vorne und hinten , ggf. Auflagen	Auflagen und Hinweise
148	Honda Civic	205/50R17 A93) K01)K04)K52) 215/45R17 A93) K03) 225/45R17 K01)K04)K52)	A01) bis A10)

e11*2001/116*0306*02

980/740

5/114,3/64

Typ: RD1			
ABE / EG-Genehmigung: e6*95/54*0044*..			
Motorleistung (kW)	Handelsbezeichnungen	zulässige Reifengrößen vorne und hinten , ggf. Auflagen	Auflagen und Hinweise
94 bis 108	Honda CR-V	215/50R17 225/50R17	A01) bis A10) K03)

e6*95/54*0044*05E

920/1050

5/114,3/64,0

Typ: RD3			
ABE / EG-Genehmigung: e6*98/14*0076*..			
Motorleistung (kW)	Handelsbezeichnungen	zulässige Reifengrößen vorne und hinten , ggf. Auflagen	Auflagen und Hinweise
94 bis 108	Honda CR-V	215/50R17 225/50R17	A01) bis A10) K03)

e6*98/14*0076*01E

930/1020

5/114,3/64

§ 22 50539*01

Gutachten zur Erteilung des Nachtrags 01 zur ABE-Nr. 50539

Nr. : RA-000803-B0-072
 Anlage-Nr. : 8
 Seite : 7 / 13
 Auftraggeber : Fondmetal S.p.A.
 Teiletyp : 8000/G5



Typ: RD8			
ABE / EG-Genehmigung: e11*98/14*0190*..			
Motorleistung (kW)	Handelsbezeichnungen	zulässige Reifengrößen vorne und hinten , ggf. Auflagen	Auflagen und Hinweise
110	Honda CR-V	215/50R17 225/50R17	A01) bis A10) K03)
110	Honda CR-V Serie: 215/65R16	215/60R17	A01) bis A10) K03)

e11*98/14*0190*02E

960/1020

5/114,3/64

Typ(en):		ABE / EG-Genehmigung(en):	
RE5		e11*2001/116*0301*..	
RE6		e11*2001/116*0302*..	
RE7		e11*2001/116*0322*..	
Motorleistung (kW)	Handelsbezeichnungen	zulässige Reifengrößen vorne und hinten , ggf. Auflagen	Auflagen und Hinweise
103 bis 122	Honda CR-V (beim Typ ER5 nur zulässig bis EG-Genehmigungs-Nr.: e11*2001/116*0301*05; beim Typ ER6 nur zulässig bis EG-Genehmigungs-Nr.: e11*2001/116*0302*05)	245/55R17 A01)K01) 255/55R17 A01)K01)	A02) bis A10) E46)ER2)

§ 22 50539*01

Gutachten zur Erteilung des Nachtrags 01 zur ABE-Nr. 50539

Nr. : RA-000803-B0-072
 Anlage-Nr. : 8
 Seite : 8 / 13
 Auftraggeber : Fondmetal S.p.A.
 Teiletyp : 8000/G5



Typ(en):		ABE / EG-Genehmigung(en):	
RE5		e11*2001/116*0301*..	
RE6		e11*2001/116*0302*..	
Motorleistung (kW)	Handelsbezeichnungen	zulässige Reifengrößen vorne und hinten , ggf. Auflagen	Auflagen und Hinweise
88 bis 118	Honda CR-V (ab Modelljahr 2013; Typ RE5 nur zulässig ab EG-Genehmigungs-Nr. e11*2001/116*0301*06; Typ RE6 nur zulässig ab EG-Genehmigungs-Nr. e11*2001/116*0302*06)	225/60R17 A01)A94)K03) 225/65R17 A01)A94)K03) 235/55R17 A01)A94a)K01) 235/60R17 A01)A94a)K01) 245/55R17 A01)K01)K04) 245/60R17 A01)K01)K04) 255/50R17 A01)K01)K04) 255/55R17 A01)K01)K04)	A02) bis A10) E46a)ER3)

Typ(en):		ABE / EG-Genehmigung(en):	
ZF1		e11*2007/46*0100*..	
Motorleistung (kW)	Handelsbezeichnungen	zulässige Reifengrößen vorne und hinten , ggf. Auflagen	Auflagen und Hinweise
84 bis 89	Honda CR-Z	195/45R17 205/45R17 215/40R17 215/45R17 A01)K57)	A02) bis A10)

§ 22 50539*01

Gutachten zur Erteilung des Nachtrags 01 zur ABE-Nr. 50539

Nr. : RA-000803-B0-072
 Anlage-Nr. : 8
 Seite : 9 / 13
 Auftraggeber : Fondmetal S.p.A.
 Teiletyp : 8000/G5



Typ: BE1			
ABE / EG-Genehmigung: e6*2001/116*0099*..			
Motorleistung (kW)	Handelsbezeichnungen	zulässige Reifengrößen vorne und hinten , ggf. Auflagen	Auflagen und Hinweise
92 bis 103	Honda FR-V	205/45R17 205/50R17 215/45R17 225/45R17 A01)K04)	A02) bis A10)

e6*2001/116*0099*06

1030/1000

5/114,364

Typ: BE3			
ABE / EG-Genehmigung: e6*2001/116*0100*..			
Motorleistung (kW)	Handelsbezeichnungen	zulässige Reifengrößen vorne und hinten , ggf. Auflagen	Auflagen und Hinweise
110	Honda FR-V	205/45R17 205/50R17 215/45R17 225/45R17 A01)K04)	A02) bis A10)

e6*2001/116*0100*01

1005980

5/114,364

Typ: GH1			
ABE / EG-Genehmigung: e6*98/14*0062*..			
Motorleistung (kW)	Handelsbezeichnungen	zulässige Reifengrößen vorne und hinten , ggf. Auflagen	Auflagen und Hinweise
77	Honda HR-V (Frontantrieb)	205/50R17 215/50R17	A01) bis A10) K03)

e6*98/14*0062*04E

815/725

5/114,364

Typ: GH2			
ABE / EG-Genehmigung: e6*98/14*0063*..			
Motorleistung (kW)	Handelsbezeichnungen	zulässige Reifengrößen vorne und hinten , ggf. Auflagen	Auflagen und Hinweise
77 bis 91	Honda HR-V (2-türig Allrad)	205/50R17 215/50R17	A01) bis A10) K03)

e6*98/14*0063*04E

830/760

Gutachten zur Erteilung des Nachtrags 01 zur ABE-Nr. 50539
 Nr. : RA-000803-B0-072
 Anlage-Nr. : 8
 Seite : 10 / 13
 Auftraggeber : Fondmetal S.p.A.
 Teiletyp : 8000/G5

Typ: GH3			
ABE / EG-Genehmigung: e6*98/14*0067*..			
Motorleistung (kW)	Handelsbezeichnungen	zulässige Reifengrößen vorne und hinten , ggf. Auflagen	Auflagen und Hinweise
77	Honda HR-V (4-türig Frontantrieb)	205/50R17 215/50R17	A01) bis A10) K03)
<small>e6*98/14*0067*05E</small>	<small>840/820</small>		<small>5/114,364</small>

Typ: GH4			
ABE / EG-Genehmigung: e6*98/14*0068*..			
Motorleistung (kW)	Handelsbezeichnungen	zulässige Reifengrößen vorne und hinten , ggf. Auflagen	Auflagen und Hinweise
77 bis 91	Honda HR-V (4-türig Allrad)	205/50R17 215/50R17	A01) bis A10) K03)
<small>e6*98/14*0068*05E</small>	<small>850/820</small>		

Auflagen und Hinweise

- A01) Der vorschriftsmäßige Zustand des Fahrzeugs ist durch einen amtlich anerkannten Sachverständigen oder Prüfer für den Kraftfahrzeugverkehr oder einen Kraftfahrzeugsachverständigen oder einen Angestellten nach Nummer 4 der Anlage VIIIb zur StVZO auf einem Nachweis entsprechend dem Beispielkatalog zu § 19 StVZO veröffentlichten Muster bescheinigen zu lassen.
- A02) Wird eine in diesem Gutachten aufgeführte Reifengröße verwendet, die nicht bereits in den Fahrzeugpapieren genannt ist, so sind die Angaben über die Reifengröße in den Fahrzeugpapieren durch die Zulassungsstelle berichtigen zu lassen. Diese Berichtigung ist dann nicht erforderlich, wenn die ABE des Sonderrades eine Freistellung von der Pflicht zur Berichtigung der Fahrzeugpapiere enthält.
- A03) Die mindestens erforderlichen Geschwindigkeitsbereiche und Tragfähigkeiten der zu verwendenden Reifen sind, unter Zugrundelegung der fahrzeugspezifischen Daten, aus der in Anlage 0 befindlichen Tabelle „Tragfähigkeitskennzahl und Geschwindigkeitssymbol“ zu entnehmen. Gibt es die Reifengrößen mit den ermittelten Mindestwerten nicht, so sind sie nicht zulässig.
- A04) Das Fahrwerk sowie die Brems- und Lenkungsaggregate müssen, sofern diese durch keine weiteren Auflagen berührt werden, dem Serienstand entsprechen. Wird gleichzeitig mit dem Anbau der Sonderräder eine Fahrwerksänderung vorgenommen, so ist diese und ihre Auswirkung auf den Anbau der Sonderräder gesondert zu beurteilen.
- A05) Es sind nur schlauchlose Reifen mit Gummi -oder Metallventilen zulässig. Bei Fahrzeugen mit Höchstgeschwindigkeit größer 210km/h sind nur Metallventile zulässig. Die Ventile müssen den Normen DIN, E.T.R.T.O. oder TRA entsprechen, sollen möglichst kurz sein und dürfen nicht über die Radkontur hinausragen.

Gutachten zur Erteilung des Nachtrags 01 zur ABE-Nr. 50539
Nr. : RA-000803-B0-072
Anlage-Nr. : 8
Seite : 11 / 13
Auftraggeber : Fondmetal S.p.A.
Teiletyp : 8000/G5

-
- A06) Zur Befestigung der Sonderräder dürfen nur die in der Tabelle Radbefestigung den Fahrzeugtypen zugeordneten Befestigungsteile verwendet werden. Sofern nicht anders angegeben, sind nur die vom Radhersteller mitzuliefernden Befestigungsteile zu verwenden.
- A07) Die Bezieher der Sonderräder sind darauf hinzuweisen, dass der vom Reifenhersteller vorgeschriebene Reifenfülldruck bzw. Mindestluftdruck zu beachten ist.
- A08) Wird das serienmäßige Ersatzrad verwendet, soll mit mäßiger Geschwindigkeit und nicht länger als erforderlich gefahren werden. Bei Fahrzeugen mit permanentem Allradantrieb ist bei Verwendung des Ersatzreifens darauf zu achten, dass nur Reifen mit gleich großem Abrollumfang zulässig sind. Es müssen die serienmäßigen Befestigungsteile verwendet werden.
- A09) Die Bezieher sind darauf hinzuweisen, dass Schneekettenbetrieb nicht geprüft wurde, es sei denn, dass die Verwendung von Schneeketten durch eine weitere Auflage im Gutachten erlaubt wird.
- A10) Die Räder dürfen nur an der Innenseite mit Klebe- oder Klammergewichten ausgewuchtet werden.
- A93) Die Verwendung von feingliedrigen Schneeketten, die nicht mehr als 12 mm auftragen, ist nur auf den Rädern der Vorderachse zulässig (siehe auch Bedienungsanleitung des Fahrzeugherstellers).
- A94) Die Verwendung von feingliedrigen Schneeketten, die nicht mehr als 12 mm auftragen, ist nur auf den Rädern der Hinterachse zulässig (siehe auch Bedienungsanleitung des Fahrzeugherstellers).
- A94a) Die Verwendung von feingliedrigen Schneeketten, die nicht mehr als 9 mm auftragen, ist nur auf den Rädern der Hinterachse zulässig (siehe auch Bedienungsanleitung des Fahrzeugherstellers).
- E05) Nur zulässig an Fahrzeugen, bei denen diese Reifengröße bereits serienmäßig eingetragen ist oder diese in den Fahrzeugpapieren (Fahrzeugschein, Zulassungsbescheinigung I oder COC- Papier) bzw. in der EG-Genehmigung des Fahrzeuges zugelassen ist.
- E45) Nur zulässig an Fahrzeugausführungen ab Modelljahr 2012:
- Typ FK1 ab Genehmigungs-Nr. e11*2001/116*0255*07
 - Typ FK2 ab Genehmigungs-Nr. e11*2001/116*0256*07
 - Typ FK3 ab Genehmigungs-Nr. e11*2001/116*0257*06
- E45a) Nur zulässig an Fahrzeugausführungen bis Modelljahr 2011:
- Typ FK1 bis Genehmigungs-Nr. e11*2001/116*0255*06
 - Typ FK1 bis Genehmigungs-Nr. e13*2007/46*1119*00
 - Typ FK2 bis Genehmigungs-Nr. e11*2001/116*0256*06
 - Typ FK3 bis Genehmigungs-Nr. e11*2001/116*0257*05

Gutachten zur Erteilung des Nachtrags 01 zur ABE-Nr. 50539
Nr. : RA-000803-B0-072
Anlage-Nr. : 8
Seite : 12 / 13
Auftraggeber : Fondmetal S.p.A.
Teiletyp : 8000/G5

- E46) Nur zulässig an Fahrzeugausführungen bis Modelljahr 2012:
- Typ RE5 bis EG-Genehmigungs-Nr. e11*2001/116*0301*05
 - Typ RE6 bis EG-Genehmigungs-Nr. e11*2001/116*0302*05
 - Typ RE7 bis EG-Genehmigungs-Nr. e11*2001/116*0322*03
- E46a) Nur zulässig an Fahrzeugausführungen ab Modelljahr 2013:
- Typ RE5 ab EG-Genehmigungs-Nr. e11*2001/116*0301*06
 - Typ RE6 ab EG-Genehmigungs-Nr. e11*2001/116*0302*06
- EF0) Nicht zulässig an Fahrzeugausführungen die serienmäßig an der Vorder - und/oder an der Hinterachse nur mit Rädern ausgerüstet sind deren Raddurchmesser größer als der Raddurchmesser des Umrüstrades sind und/oder deren Felgenmaulweite größer als die Felgenmaulweite des Umrüstrades sind.
- ER1) Das Sonderrad (gepr. Radlast) ist in Verbindung mit dieser Reifengröße nur zulässig bis zu einer Achslast von 1100 kg. Das gilt auch bei erhöhter Achslast im Anhängerbetrieb gemäß den Fahrzeugpapieren (Feld 22 bzw. Ziffer 33).
- ER2) Das Sonderrad (gepr. Radlast) ist in Verbindung mit dieser Reifengröße nur zulässig bis zu einer Achslast von 1042 kg. Das gilt auch bei erhöhter Achslast im Anhängerbetrieb gemäß den Fahrzeugpapieren (Feld 22 bzw. Ziffer 33).
- ER3) Das Sonderrad (gepr. Radlast) ist in Verbindung mit dieser Reifengröße nur zulässig bis zu einer Achslast von 1024 kg. Das gilt auch bei erhöhter Achslast im Anhängerbetrieb gemäß den Fahrzeugpapieren (Feld 22 bzw. Ziffer 33).
- G01) Es ist der Nachweis zu erbringen, dass die Anzeige des Geschwindigkeitsmessers und des Wegstreckenzählers innerhalb der gesetzlich vorgeschriebenen Toleranzen (§ 57 StVZO) liegt. Sofern die Anzeige angeglichen werden muss, kann diese Rad-Reifen-Kombination nicht als wahlweise Ausrüstung auf der Anbaubestätigung eingetragen werden.
- G7K) Bei Fahrzeugen, die serienmäßig nicht mit der Bereifungsgröße 215/60R16 ausgerüstet oder diese in den Fahrzeugpapieren (Fahrzeugschein, Zulassungsbescheinigung I oder COC- Papier) bzw. in der EG-Genehmigung des Fahrzeuges zugelassen ist, sind die Auflagen A01) und G01) zu beachten.
- K01) Die Radabdeckung an Achse 1 ist durch Ausstellen der Frontschürze und des Kotflügels oder durch Anbau von dauerhaft befestigten Karosserieteilen im Bereich 30° vor bis 50° hinter der Radmitte herzustellen.
Die gesamte Breite der Rad-/Reifenkombination muss, unter Beachtung des maximalmöglichen Betriebsmaßes des Reifens (1.04 fache der Nennbreite des Reifens), in dem oben genannten Bereich abgedeckt sein.
- K03) Die Radabdeckung an Achse 1 ist durch Ausstellen der Frontschürze und des Kotflügels oder durch Anbau von dauerhaft befestigten Karosserieteilen im Bereich 0° bis 30° vor der Radmitte herzustellen.
Die gesamte Breite der Rad-/Reifenkombination muss, unter Beachtung des maximalmöglichen Betriebsmaßes des Reifens (1.04 fache der Nennbreite des Reifens), in dem oben genannten Bereich abgedeckt sein.

Gutachten zur Erteilung des Nachtrags 01 zur ABE-Nr. 50539
Nr. : RA-000803-B0-072
Anlage-Nr. : 8
Seite : 13 / 13
Auftraggeber : Fondmetal S.p.A.
Teiletyp : 8000/G5

- K04) Die Radabdeckung an Achse 2 ist durch Ausstellen der Heckschürze und des Kotflügels oder durch Anbau von dauerhaft befestigten Karosserieteilen im Bereich 0° bis 50° hinter der Radmitte herzustellen.
Die gesamte Breite der Rad-/Reifenkombination muss, unter Beachtung des maximalmöglichen Betriebsmaßes des Reifens (1.04 fache der Nennbreite des Reifens), in dem oben genannten Bereich abgedeckt sein.
- K48) An Achse 2 ist die Kunststoffradhauskante im Bereich von Stoßfängeroberkante bis zur Türhinterkante auf eine Restbreite von ca. 3 mm zu kürzen und die darüber liegende Blechkante aufzuweiten.
- K52) An Achse 2 ist die Kunststoffradhauskante im Bereich von Stoßfängeroberkante bis ca 200 mm oberhalb des Schwellers auf eine Restbreite von ca. 3 mm zu kürzen und die darüber liegende Blechkante aufzuweiten.
- K57) Um eine ausreichende Freigängigkeit an Achse 1 herzustellen sind folgende Maßnahmen erforderlich:
- die an der Radhauskante befindlichen Spreiznieten zur Befestigung des Kunststoffinnenradhauses sind zu entfernen,
 - die Radhauskante ist von der Stoßfängeroberkante bis 45° hinter der Radmitte komplett umzulegen,
 - das Kunststoffinnenradhaus ist hinter die umgelegte Radhauskante zu klemmen.
- K60) Um eine ausreichende Freigängigkeit an Achse 1 herzustellen sind folgende Maßnahmen erforderlich:
- die Kunststoffverbreiterung ist im Bereich von 30° vor bis 30° hinter Radmitte auf eine Restbreite von 5mm zu kürzen und mit dem dahinterliegenden Blechradhaus zu verkleben,
 - das Kunststoffinnenradhaus ist im oben genannten Bereich entsprechend nachzuarbeiten (ausschneiden oder dauerhaft nach außen formen), so daß diese nicht weiter ins Radhaus ragt als die gekürzte Verbreiterung,
 - der Kunststoff- Befestigungssteg zwischen KS- Verbreiterungs und KS Innenradhaus ist zu entfernen.
- K61) An Achse 1 ist die hinter der Kunststoffradhauskante befindliche Blechradhauskante im Bereich 30 Grad vor und hinter Radmitte um 10mm aufzuweiten.
- N215) Nicht zulässig an Fahrzeugausführungen die serienmäßig an Vorder - und/oder Hinterachse nur mit Sommer-Reifengrößen 215/ .. oder größer ausgerüstet sind und auch nur solche Sommer-Reifengrößen in den Fahrzeugpapieren (Fahrzeugschein, Zulassungsbescheinigung I oder COC- Papier) bzw. in der EG-Genehmigung des Fahrzeuges zugelassen sind.

Die Anlage Nr. **8** mit den Blättern 1 bis 13 hat nur Gültigkeit in Verbindung mit dem Gutachten für die Sonderräder Typ 8000/G5 des Auftraggebers **Fondmetal S.p.A.**

Geschäftsstelle Essen, **15.05.2015**

Gutachten zur Erteilung des Nachtrags 01 zur ABE-Nr. 50539
 Nr. : RA-000803-B0-072
 Anlage-Nr. : 9
 Seite : 1 / 7
 Auftraggeber : Fondmetal S.p.A.
 Teiletyp : 8000/G5

Technische Daten, Kurzfassung

Raddaten

Radtyp:	8000/G5
Art des Rades:	einteiliges Leichtmetall-Rad
Handelsmarke:	Fondmetal
Montageposition:	Vorder-und Hinterachse
Radausführung:	Lk 114/Y
Radgröße:	7Jx17H2
Rad-Einpresstiefe:	40 mm
Lochkreisdurchmesser:	114,3 mm
Lochzahl:	5
Mittenlochdurchmesser:	75,10 mm
Zentrierart:	Mittenzentrierung
Zentrierring:	Øi66,1 Øe75
geprüfte Radlast:	550 kg
bei Reifenabrollumfang:	2040 mm

Allgemeine Anforderungen

Im Fahrzeug vorgeschriebene Fahrzeugsysteme, z.B. Reifendruckkontrollsysteme, müssen nach Anbau der Sonderräder funktionsfähig bleiben.

Verwendungsbereich

Fahrzeughersteller oder Marke : Nissan bzw. Infiniti

Radbefestigung			
Fahrzeugtyp(en)	Beschreibung der Befestigungsteile	Zubehör-Kit	Anzugsmoment
A33, C13, F15, F15M, F15-LPG, V10, ZE0	Radmutter, Kegel 60°, Gewinde M12x1,25		110 Nm
J11	Radschraube, Kegel 60°, Gewinde M12x1,5, Schaftlänge 32 mm		110 Nm

Gutachten zur Erteilung des Nachtrags 01 zur ABE-Nr. 50539

Nr. : RA-000803-B0-072
 Anlage-Nr. : 9
 Seite : 2 / 7
 Auftraggeber : Fondmetal S.p.A.
 Teiletyp : 8000/G5



Typ: V10			
ABE / EG-Genehmigung: e9*98/14*0035*..			
Motorleistung (kW)	Handelsbezeichnungen	zulässige Reifengrößen vorne und hinten , ggf. Auflagen	Auflagen und Hinweise
78 bis 100	Nissan Almera Tino	215/45R17 225/45R17 G15)	A02) bis A10)
<small>e9*98/14*0035*09</small>	<small>1085/960</small>		<small>5/114,366</small>

Typ(en): F15			
ABE / EG-Genehmigung(en): e11*2007/46*0132*..			
Motorleistung (kW)	Handelsbezeichnungen	zulässige Reifengrößen vorne und hinten , ggf. Auflagen	Auflagen und Hinweise
140 bis 157	Nissan Juke (Allrad)	205/55R17 A93)N215) 215/50R17 A93) 215/55R17 A93) 225/50R17 A01)A93)K03) 235/50R17 A01)K01)K04)	A02) bis A10)

§ 22 50539*01

Gutachten zur Erteilung des Nachtrags 01 zur ABE-Nr. 50539

Nr. : RA-000803-B0-072
 Anlage-Nr. : 9
 Seite : 3 / 7
 Auftraggeber : Fondmetal S.p.A.
 Teiletyp : 8000/G5



Typ(en):		ABE / EG-Genehmigung(en):	
F15		e11*2007/46*0132*..	
F15		e3*2007/46*0162*..	
F15-LPG		e3*2007/46*0225*..	
F15M		e3*2007/46*0257*..	
Motorleistung (kW)	Handelsbezeichnungen	zulässige Reifengrößen vorne und hinten , ggf. Auflagen	Auflagen und Hinweise
69 bis 160	Nissan Juke, Nissan Juke Bifuel (Frontantrieb)	205/55R17 A93)N215) 205/55R17 M+S A93) 215/50R17 A93) 215/55R17 A93) 225/50R17 A01)A93)K03) 235/50R17 A01)A93)K01)K04)	A02) bis A10) E19)

Typ(en):		ABE / EG-Genehmigung(en):	
ZE0		e11*2007/46*0230*..	
Motorleistung (kW)	Handelsbezeichnungen	zulässige Reifengrößen vorne und hinten , ggf. Auflagen	Auflagen und Hinweise
80	Nissan Leaf	205/45R17 A01)A93)G01) 205/50R17 215/45R17 A01)A93)G01) 215/50R17 225/45R17 A93a)	A02) bis A10)

§ 22 50539*01

Gutachten zur Erteilung des Nachtrags 01 zur ABE-Nr. 50539
 Nr. : RA-000803-B0-072
 Anlage-Nr. : 9
 Seite : 4 / 7
 Auftraggeber : Fondmetal S.p.A.
 Teiletyp : 8000/G5

Typ: A33			
ABE / EG-Genehmigung: e1*98/14*0136*..			
Motorleistung (kW)	Handelsbezeichnungen	zulässige Reifengrößen vorne und hinten , ggf. Auflagen	Auflagen und Hinweise
103 bis 147	Nissan Maxima QX	215/50R17 225/45R17 225/50R17 A01)L03)	A02) bis A10)
<small>e1*98/14*0136*04E</small>	<small>1090/1085</small>		<small>5/114,366</small>

Typ(en): C13			
ABE / EG-Genehmigung(en): e9*2007/46*3086*..			
Motorleistung (kW)	Handelsbezeichnungen	zulässige Reifengrößen vorne und hinten , ggf. Auflagen	Auflagen und Hinweise
81 bis 85	Nissan Pulsar	205/50R17 215/45R17 A93a) 225/45R17	A02) bis A10)

Typ(en): J11			
ABE / EG-Genehmigung(en): e11*2007/46*0963*..			
Motorleistung (kW)	Handelsbezeichnungen	zulässige Reifengrößen vorne und hinten , ggf. Auflagen	Auflagen und Hinweise
81 bis 120	Nissan Qashqai (Frontantrieb + Allrad)	215/55R17 A93a) 215/60R17 225/55R17 235/50R17 235/55R17	A02) bis A10) ER1)

Auflagen und Hinweise

A01) Der vorschriftsmäßige Zustand des Fahrzeugs ist durch einen amtlich anerkannten Sachverständigen oder Prüfer für den Kraftfahrzeugverkehr oder einen Kraftfahrzeugsachverständigen oder einen Angestellten nach Nummer 4 der Anlage VIIIb zur StVZO auf einem Nachweis entsprechend dem Beispielkatalog zu § 19 StVZO veröffentlichten Muster bescheinigen zu lassen.

Gutachten zur Erteilung des Nachtrags 01 zur ABE-Nr. 50539
Nr. : RA-000803-B0-072
Anlage-Nr. : 9
Seite : 5 / 7
Auftraggeber : Fondmetal S.p.A.
Teiletyp : 8000/G5

- A02) Wird eine in diesem Gutachten aufgeführte Reifengröße verwendet, die nicht bereits in den Fahrzeugpapieren genannt ist, so sind die Angaben über die Reifengröße in den Fahrzeugpapieren durch die Zulassungsstelle berichtigen zu lassen. Diese Berichtigung ist dann nicht erforderlich, wenn die ABE des Sonderrades eine Freistellung von der Pflicht zur Berichtigung der Fahrzeugpapiere enthält.
- A03) Die mindestens erforderlichen Geschwindigkeitsbereiche und Tragfähigkeiten der zu verwendenden Reifen sind, unter Zugrundelegung der fahrzeugspezifischen Daten, aus der in Anlage 0 befindlichen Tabelle „Tragfähigkeitskennzahl und Geschwindigkeitssymbol“ zu entnehmen. Gibt es die Reifengrößen mit den ermittelten Mindestwerten nicht, so sind sie nicht zulässig.
- A04) Das Fahrwerk sowie die Brems- und Lenkungsaggregate müssen, sofern diese durch keine weiteren Auflagen berührt werden, dem Serienstand entsprechen. Wird gleichzeitig mit dem Anbau der Sonderräder eine Fahrwerksänderung vorgenommen, so ist diese und ihre Auswirkung auf den Anbau der Sonderräder gesondert zu beurteilen.
- A05) Es sind nur schlauchlose Reifen mit Gummi -oder Metallventilen zulässig. Bei Fahrzeugen mit Höchstgeschwindigkeit größer 210km/h sind nur Metallventile zulässig. Die Ventile müssen den Normen DIN, E.T.R.T.O. oder TRA entsprechen, sollen möglichst kurz sein und dürfen nicht über die Radkontur hinausragen.
- A06) Zur Befestigung der Sonderräder dürfen nur die in der Tabelle Radbefestigung den Fahrzeugtypen zugeordneten Befestigungsteile verwendet werden. Sofern nicht anders angegeben, sind nur die vom Radhersteller mitzuliefernden Befestigungsteile zu verwenden.
- A07) Die Bezieher der Sonderräder sind darauf hinzuweisen, dass der vom Reifenhersteller vorgeschriebene Reifenfülldruck bzw. Mindestluftdruck zu beachten ist.
- A08) Wird das serienmäßige Ersatzrad verwendet, soll mit mäßiger Geschwindigkeit und nicht länger als erforderlich gefahren werden. Bei Fahrzeugen mit permanentem Allradantrieb ist bei Verwendung des Ersatzreifens darauf zu achten, dass nur Reifen mit gleich großem Abrollumfang zulässig sind. Es müssen die serienmäßigen Befestigungsteile verwendet werden.
- A09) Die Bezieher sind darauf hinzuweisen, dass Schneekettenbetrieb nicht geprüft wurde, es sei denn, dass die Verwendung von Schneeketten durch eine weitere Auflage im Gutachten erlaubt wird.
- A10) Die Räder dürfen nur an der Innenseite mit Klebe- oder Klammergewichten ausgewuchtet werden.
- A93) Die Verwendung von feingliedrigen Schneeketten, die nicht mehr als 12 mm auftragen, ist nur auf den Rädern der Vorderachse zulässig (siehe auch Bedienungsanleitung des Fahrzeugherstellers).
- A93a) Die Verwendung von feingliedrigen Schneeketten, die nicht mehr als 9 mm auftragen, ist nur auf den Rädern der Vorderachse zulässig (siehe auch Bedienungsanleitung des Fahrzeugherstellers).

Gutachten zur Erteilung des Nachtrags 01 zur ABE-Nr. 50539
Nr. : RA-000803-B0-072
Anlage-Nr. : 9
Seite : 6 / 7
Auftraggeber : Fondmetal S.p.A.
Teiletyp : 8000/G5

-
- E19) Nicht zulässig an Fahrzeugen mit Allradantrieb.
- ER1) Das Sonderrad (gepr. Radlast) ist in Verbindung mit dieser Reifengröße nur zulässig bis zu einer Achslast von 1071 kg. Das gilt auch bei erhöhter Achslast im Anhängerbetrieb gemäß den Fahrzeugpapieren (Feld 22 bzw. Ziffer 33).
- G01) Es ist der Nachweis zu erbringen, dass die Anzeige des Geschwindigkeitsmessers und des Wegstreckenzählers innerhalb der gesetzlich vorgeschriebenen Toleranzen (§ 57 StVZO) liegt. Sofern die Anzeige angeglichen werden muss, kann diese Rad-Reifen-Kombination nicht als wahlweise Ausrüstung auf der Anbaubestätigung eingetragen werden.
- G15) Bei Fahrzeugen, die serienmäßig nur mit der Bereifungsgröße 185/65R15 ausgerüstet oder nur diese in den Fahrzeugpapieren (Fahrzeugschein, Zulassungsbescheinigung I oder COC- Papier) bzw. in der EG-Genehmigung des Fahrzeuges zugelassen sind, sind die Auflagen A01) und G01) zu.
- K01) Die Radabdeckung an Achse 1 ist durch Ausstellen der Frontschürze und des Kotflügels oder durch Anbau von dauerhaft befestigten Karosserieteilen im Bereich 30° vor bis 50° hinter der Radmitte herzustellen.
Die gesamte Breite der Rad-/Reifenkombination muss, unter Beachtung des maximalmöglichen Betriebsmaßes des Reifens (1.04 fache der Nennbreite des Reifens), in dem oben genannten Bereich abgedeckt sein.
- K03) Die Radabdeckung an Achse 1 ist durch Ausstellen der Frontschürze und des Kotflügels oder durch Anbau von dauerhaft befestigten Karosserieteilen im Bereich 0° bis 30° vor der Radmitte herzustellen.
Die gesamte Breite der Rad-/Reifenkombination muss, unter Beachtung des maximalmöglichen Betriebsmaßes des Reifens (1.04 fache der Nennbreite des Reifens), in dem oben genannten Bereich abgedeckt sein.
- K04) Die Radabdeckung an Achse 2 ist durch Ausstellen der Heckschürze und des Kotflügels oder durch Anbau von dauerhaft befestigten Karosserieteilen im Bereich 0° bis 50° hinter der Radmitte herzustellen.
Die gesamte Breite der Rad-/Reifenkombination muss, unter Beachtung des maximalmöglichen Betriebsmaßes des Reifens (1.04 fache der Nennbreite des Reifens), in dem oben genannten Bereich abgedeckt sein.
- L03) Durch Verdrehen der Anschlagschraube ist der Lenkeinschlag zu begrenzen. Die Wirksamkeit der Maßnahme ist durch Kurvenfahrten - vorwärts und rückwärts - zu überprüfen.
- N215) Nicht zulässig an Fahrzeugausführungen die serienmäßig an Vorder - und/oder Hinterachse nur mit Sommer-Reifengrößen 215/ .. oder größer ausgerüstet sind und auch nur solche Sommer-Reifengrößen in den Fahrzeugpapieren (Fahrzeugschein, Zulassungsbescheinigung I oder COC- Papier) bzw. in der EG-Genehmigung des Fahrzeuges zugelassen sind.

Gutachten zur Erteilung des Nachtrags 01 zur ABE-Nr. 50539
Nr. : RA-000803-B0-072
Anlage-Nr. : 9
Seite : 7 / 7
Auftraggeber : Fondmetal S.p.A.
Teiletyp : 8000/G5



Die Anlage Nr. **9** mit den Blättern 1 bis 7 hat nur Gültigkeit in Verbindung mit dem Gutachten für die Sonderräder Typ 8000/G5 des Auftraggebers **Fondmetal S.p.A.**

Geschäftsstelle Essen, **15.05.2015**

§ 22 50539*01

Gutachten zur Erteilung des Nachtrags 01 zur ABE-Nr. 50539
 Nr. : RA-000803-B0-072
 Anlage-Nr. : 9a
 Seite : 1 / 8
 Auftraggeber : Fondmetal S.p.A.
 Teiletyp : 8000/G5



Technische Daten, Kurzfassung

Raddaten

Radtyp:	8000/G5
Art des Rades:	einteiliges Leichtmetall-Rad
Handelsmarke:	Fondmetal
Montageposition:	Vorder-und Hinterachse
Radausführung:	Lk 114/Y
Radgröße:	7Jx17H2
Rad-Einpresstiefe:	40 mm
Lochkreisdurchmesser:	114,3 mm
Lochzahl:	5
Mittenlochdurchmesser:	75,10 mm
Zentrierart:	Mittenzentrierung
Zentrierring:	Øi66,1 Øe75
geprüfte Radlast:	550 kg
bei Reifenabrollumfang:	2040 mm

Allgemeine Anforderungen

Im Fahrzeug vorgeschriebene Fahrzeugsysteme, z.B. Reifendruckkontrollsysteme, müssen nach Anbau der Sonderräder funktionsfähig bleiben.

Verwendungsbereich

Fahrzeughersteller oder Marke : Renault (F)

Radbefestigung			
Fahrzeugtyp(en)	Beschreibung der Befestigungsteile	Zubehör-Kit	Anzugsmoment
T	Radschraube, Kegel 60°, Gewinde M14x1,5, Schaftlänge 30 mm		120 Nm
JZ, Z, R	Radschraube, Kegel 60°, Gewinde M12x1,5, Schaftlänge 28 mm		120 Nm

Gutachten zur Erteilung des Nachtrags 01 zur ABE-Nr. 50539

Nr. : RA-000803-B0-072
 Anlage-Nr. : 9a
 Seite : 2 / 8
 Auftraggeber : Fondmetal S.p.A.
 Teiletyp : 8000/G5



Typ(en):		ABE / EG-Genehmigung(en):	
R		e2*2001/116*0327*..	
Motorleistung (kW)	Handelsbezeichnungen	zulässige Reifengrößen vorne und hinten , ggf. Auflagen	Auflagen und Hinweise
147	Renault Clio RS (4. Generation)	195/45R17 M+S A93a) 205/45R17 M+S A01)K04)K19)K87)	A02) bis A10)

Typ(en):		ABE / EG-Genehmigung(en):	
Z		e2*2001/116*0373*..	
Z		e2*2007/46*0010*..	
Motorleistung (kW)	Handelsbezeichnungen	zulässige Reifengrößen vorne und hinten , ggf. Auflagen	Auflagen und Hinweise
63 bis 103	Renault Fluence	205/50R17 A93) 205/55R17 A01)K84) 215/50R17 A01)K04)K84) 225/45R17 A93)	A02) bis A10)

§ 22 50539*01

Gutachten zur Erteilung des Nachtrags 01 zur ABE-Nr. 50539

Nr. : RA-000803-B0-072
 Anlage-Nr. : 9a
 Seite : 3 / 8
 Auftraggeber : Fondmetal S.p.A.
 Teiletyp : 8000/G5



Typ(en):		ABE / EG-Genehmigung(en):	
T		e2*2001/116*0363*..	
T		e2*2007/46*0012*..	
Motorleistung (kW)	Handelsbezeichnungen	zulässige Reifengrößen vorne und hinten , ggf. Auflagen	Auflagen und Hinweise
81 bis 118	Renault Laguna (Limousine, Kombi, Ausführungen mit kleinsten Serienreifen 195/.. oder 205/..)	205/50R17 A93) 205/55R17 215/50R17 A93) 215/55R17 225/45R17 A93) 225/50R17 235/50R17	A02) bis A10) E62)ER1)

Typ(en):		ABE / EG-Genehmigung(en):	
T		e2*2001/116*0363*..	
T		e2*2007/46*0012*..	
Motorleistung (kW)	Handelsbezeichnungen	zulässige Reifengrößen vorne und hinten , ggf. Auflagen	Auflagen und Hinweise
81 bis 175	Renault Laguna (Limousine, Kombi, Ausführungen mit kleinsten Serienreifen 215/.. oder 225/..)	215/50R17 A93) 215/55R17 225/45R17 A93) 225/50R17 235/50R17	A02) bis A10) E62)EF0)ER1)

§ 22 50539*01

Gutachten zur Erteilung des Nachtrags 01 zur ABE-Nr. 50539

Nr. : RA-000803-B0-072
 Anlage-Nr. : 9a
 Seite : 4 / 8
 Auftraggeber : Fondmetal S.p.A.
 Teiletyp : 8000/G5



Typ(en):		ABE / EG-Genehmigung(en):	
Z		e2*2001/116*0373*..	
Z		e2*2007/46*0010*..	
Motorleistung (kW)	Handelsbezeichnungen	zulässige Reifengrößen vorne und hinten , ggf. Auflagen	Auflagen und Hinweise
63 bis 103	Renault Megane (Limousine 5-türig, Coupe, Kombi, Ausführungen mit kleinsten Serienreifen 195/65R15 oder 205/55R16 oder 205/50R17)	205/45R17 A93) 205/50R17 A93) 215/45R17 A93) 225/45R17 A93)	A02) bis A10)

Typ(en):		ABE / EG-Genehmigung(en):	
Z		e2*2001/116*0373*..	
Z		e2*2007/46*0010*..	
Motorleistung (kW)	Handelsbezeichnungen	zulässige Reifengrößen vorne und hinten , ggf. Auflagen	Auflagen und Hinweise
63 bis 103	Renault Megane (Limousine 5-türig, Coupe, Kombi, Ausführungen mit Serienreifen 205/65R15 oder 205/60R16 oder 205/55R17)	205/50R17 A93) 205/55R17 A01)K78) 215/50R17 A01)K77)K78) 225/45R17 A93) 225/50R17 A01)K77)K78)K79)	A02) bis A10)

Typ(en):		ABE / EG-Genehmigung(en):	
Z		e2*2001/116*0373*..	
Motorleistung (kW)	Handelsbezeichnungen	zulässige Reifengrößen vorne und hinten , ggf. Auflagen	Auflagen und Hinweise
110 bis 132	Renault Megane (Limousine 5-türig, Coupe, Kombi, Ausführungen mit kleinsten Serienreifen 225/..)	225/45R17 A93)	A02) bis A10) E70)EF0)ER1)

§ 22 50539*01

Gutachten zur Erteilung des Nachtrags 01 zur ABE-Nr. 50539

Nr. : RA-000803-B0-072
 Anlage-Nr. : 9a
 Seite : 5 / 8
 Auftraggeber : Fondmetal S.p.A.
 Teiletyp : 8000/G5



Typ(en):		ABE / EG-Genehmigung(en):	
JZ		e2*2001/116*0379*..	
JZ		e2*2007/46*0011*..	
Motorleistung (kW)	Handelsbezeichnungen	zulässige Reifengrößen vorne und hinten , ggf. Auflagen	Auflagen und Hinweise
63 bis 81	Renault Scenic, Grand Scenic (Ausführungen mit kleinsten Serienreifen 195/65R15 oder 205/55R16)	205/50R17 A93) 205/55R17 A01)A93)G6N)K64) 215/50R17 A93)G6N) 225/45R17 A93) 225/50R17 A01)G6N)K64)	A02) bis A10) ER1)

Typ(en):		ABE / EG-Genehmigung(en):	
JZ		e2*2001/116*0379*..	
JZ		e2*2007/46*0011*..	
Motorleistung (kW)	Handelsbezeichnungen	zulässige Reifengrößen vorne und hinten , ggf. Auflagen	Auflagen und Hinweise
78 bis 103	Renault Scenic, Grand Scenic (Ausführungen mit kleinsten Serienreifen 205/65R15 oder 205/60R16 oder 205/55R17)	205/50R17 A93) 205/55R17 A01)A93)K64) 215/50R17 A93) 225/50R17 A01)K64)	A02) bis A10) ER1)

§ 22 50539*01

Gutachten zur Erteilung des Nachtrags 01 zur ABE-Nr. 50539
 Nr. : RA-000803-B0-072
 Anlage-Nr. : 9a
 Seite : 6 / 8
 Auftraggeber : Fondmetal S.p.A.
 Teiletyp : 8000/G5

Typ(en):		ABE / EG-Genehmigung(en):	
JZ		e2*2001/116*0379*..	
Motorleistung (kW)	Handelsbezeichnungen	zulässige Reifengrößen vorne und hinten, ggf. Auflagen	Auflagen und Hinweise
81 bis 97	Renault Scenic XMOD	205/50R17 A93a) 205/55R17 215/50R17 215/55R17 225/45R17 A93a) 225/50R17	A02) bis A10) ER1)

Auflagen und Hinweise

- A01) Der vorschriftsmäßige Zustand des Fahrzeugs ist durch einen amtlich anerkannten Sachverständigen oder Prüfer für den Kraftfahrzeugverkehr oder einen Kraftfahrzeugsachverständigen oder einen Angestellten nach Nummer 4 der Anlage VIIIb zur StVZO auf einem Nachweis entsprechend dem Beispielkatalog zu § 19 StVZO veröffentlichten Muster bescheinigen zu lassen.
- A02) Wird eine in diesem Gutachten aufgeführte Reifengröße verwendet, die nicht bereits in den Fahrzeugpapieren genannt ist, so sind die Angaben über die Reifengröße in den Fahrzeugpapieren durch die Zulassungsstelle berichtigen zu lassen. Diese Berichtigung ist dann nicht erforderlich, wenn die ABE des Sonderrades eine Freistellung von der Pflicht zur Berichtigung der Fahrzeugpapiere enthält.
- A03) Die mindestens erforderlichen Geschwindigkeitsbereiche und Tragfähigkeiten der zu verwendenden Reifen sind, unter Zugrundelegung der fahrzeugspezifischen Daten, aus der in Anlage 0 befindlichen Tabelle „Tragfähigkeitskennzahl und Geschwindigkeitssymbol“ zu entnehmen. Gibt es die Reifengrößen mit den ermittelten Mindestwerten nicht, so sind sie nicht zulässig.
- A04) Das Fahrwerk sowie die Brems- und Lenkungsaggregate müssen, sofern diese durch keine weiteren Auflagen berührt werden, dem Serienstand entsprechen. Wird gleichzeitig mit dem Anbau der Sonderräder eine Fahrwerksänderung vorgenommen, so ist diese und ihre Auswirkung auf den Anbau der Sonderräder gesondert zu beurteilen.
- A05) Es sind nur schlauchlose Reifen mit Gummi -oder Metallventilen zulässig. Bei Fahrzeugen mit Höchstgeschwindigkeit größer 210km/h sind nur Metallventile zulässig. Die Ventile müssen den Normen DIN, E.T.R.T.O. oder TRA entsprechen, sollen möglichst kurz sein und dürfen nicht über die Radkontur hinausragen.

Gutachten zur Erteilung des Nachtrags 01 zur ABE-Nr. 50539
Nr. : RA-000803-B0-072
Anlage-Nr. : 9a
Seite : 7 / 8
Auftraggeber : Fondmetal S.p.A.
Teiletyp : 8000/G5

-
- A06) Zur Befestigung der Sonderräder dürfen nur die in der Tabelle Radbefestigung den Fahrzeugtypen zugeordneten Befestigungsteile verwendet werden. Sofern nicht anders angegeben, sind nur die vom Radhersteller mitzuliefernden Befestigungsteile zu verwenden.
- A07) Die Bezieher der Sonderräder sind darauf hinzuweisen, dass der vom Reifenhersteller vorgeschriebene Reifenfülldruck bzw. Mindestluftdruck zu beachten ist.
- A08) Wird das serienmäßige Ersatzrad verwendet, soll mit mäßiger Geschwindigkeit und nicht länger als erforderlich gefahren werden. Bei Fahrzeugen mit permanentem Allradantrieb ist bei Verwendung des Ersatzreifens darauf zu achten, dass nur Reifen mit gleich großem Abrollumfang zulässig sind. Es müssen die serienmäßigen Befestigungsteile verwendet werden.
- A09) Die Bezieher sind darauf hinzuweisen, dass Schneekettenbetrieb nicht geprüft wurde, es sei denn, dass die Verwendung von Schneeketten durch eine weitere Auflage im Gutachten erlaubt wird.
- A10) Die Räder dürfen nur an der Innenseite mit Klebe- oder Klammerngewichten ausgewuchtet werden.
- A93) Die Verwendung von feingliedrigen Schneeketten, die nicht mehr als 12 mm auftragen, ist nur auf den Rädern der Vorderachse zulässig (siehe auch Bedienungsanleitung des Fahrzeugherstellers).
- A93a) Die Verwendung von feingliedrigen Schneeketten, die nicht mehr als 9 mm auftragen, ist nur auf den Rädern der Vorderachse zulässig (siehe auch Bedienungsanleitung des Fahrzeugherstellers).
- E62) Nicht geprüft für Fahrzeugausführungen mit Allradlenkung.
- E70) Nicht zulässig an Fahrzeug-Ausführungen, die serienmäßig auch mit den Radgrößen 8,5Jx18H2 ET65 oder 8,5Jx18H2 ET65 ausgerüstet sind.
- EF0) Nicht zulässig an Fahrzeugausführungen die serienmäßig an der Vorder - und/oder an der Hinterachse nur mit Rädern ausgerüstet sind deren Raddurchmesser größer als der Raddurchmesser des Umrüstrades sind und/oder deren Felgenmaulweite größer als die Felgenmaulweite des Umrüstrades sind.
- ER1) Das Sonderrad (gepr. Radlast) ist in Verbindung mit dieser Reifengröße nur zulässig bis zu einer Achslast von 1100 kg. Das gilt auch bei erhöhter Achslast im Anhängerbetrieb gemäß den Fahrzeugpapieren (Feld 22 bzw. Ziffer 33).
- G01) Es ist der Nachweis zu erbringen, dass die Anzeige des Geschwindigkeitsmessers und des Wegstreckenzählers innerhalb der gesetzlich vorgeschriebenen Toleranzen (§ 57 StVZO) liegt. Sofern die Anzeige angeglichen werden muss, kann diese Rad-Reifen-Kombination nicht als wahlweise Ausrüstung auf der Anbaubestätigung eingetragen werden.

Gutachten zur Erteilung des Nachtrags 01 zur ABE-Nr. 50539
Nr. : RA-000803-B0-072
Anlage-Nr. : 9a
Seite : 8 / 8
Auftraggeber : Fondmetal S.p.A.
Teiletyp : 8000/G5

- G6N) Bei Fahrzeugen, die serienmäßig nicht mit einer der Bereifungsgrößen 205/55R17, 205/60R16 ausgerüstet oder min. einer dieser Bereifungsgrößen in den Fahrzeugpapieren (Fahrzeugschein, Zulassungsbescheinigung I oder COC- Papier) bzw. in der EG-Genehmigung des Fahrzeuges zugelassen ist, sind die Auflagen A01) und G01) zu beachten.
- K04) Die Radabdeckung an Achse 2 ist durch Ausstellen der Heckschürze und des Kotflügels oder durch Anbau von dauerhaft befestigten Karosserieteilen im Bereich 0° bis 50° hinter der Radmitte herzustellen.
Die gesamte Breite der Rad-/Reifenkombination muss, unter Beachtung des maximalmöglichen Betriebsmaßes des Reifens (1.04 fache der Nennbreite des Reifens), in dem oben genannten Bereich abgedeckt sein.
- K19) An Achse 2 ist die ins Radhaus ragende Kante des Stoßfängers entsprechend der aufgeweiteten Radhauskante zu kürzen.
- K64) Um eine ausreichende Freigängigkeit an Achse 2 herzustellen, sind folgende Maßnahmen erforderlich:
- die beiden im Radhaus befindlichen Befestigungsstehbolzen für den Filzinnenkotflügel sind komplett zu kürzen,
 - vom Filzinnenkotflügel ist im Bereich von ca. 100 mm unterhalb der seitlichen Stoßleiste bis zur Stoßfängeroberkante ein Streifen von ca. 50 mm Breite (gemessen von der Radhausausschnittkante) abzutrennen,
 - die verbleibende Filzinnenverkleidung ist an der Schnittkante eng an das Metallinnenradhaus anzulegen und festzukleben.
- K77) An Achse 2 ist der Kunststoffinnenkotflügel von der Stoßfängeroberkante bis zum Schweller eng an die Radhauskante anzulegen.
- K78) Um eine ausreichende Freigängigkeit an Achse 2 herzustellen, sind folgende Maßnahmen erforderlich:
- die im Bereich der Stoßfängeroberkante befindliche Ausbuchtung des Kunststoffinnenkotflügels ist auszuschneiden,
 - der dahinter befindliche Kunststoffsteg ist um 10 mm zu kürzen,
 - die Stoßfängerbefestigungslasche ist um 5 mm zu kürzen.
- K79) An Achse 2 ist im Bereich der Stoßfängeroberkante das hinter der Kunststoffausbuchtung befindliche Stehblech um 10 mm zu kürzen.
- K84) An Achse 2 ist die Radhauskante im Bereich vom Schweller bis zur Radmitte um 10 mm nach außen aufzuweiten.
- K87) An Achse 2 sind die Radhausausschnittkanten von Stoßfängeroberkante bis zum Schweller um 10 mm aufzuweiten.

Die Anlage Nr. **9a** mit den Blättern 1 bis 8 hat nur Gültigkeit in Verbindung mit dem Gutachten für die Sonderräder Typ 8000/G5 des Auftraggebers **Fondmetal S.p.A.**

Geschäftsstelle Essen, **15.05.2015**

Gutachten zur Erteilung des Nachtrags 01 zur ABE-Nr. 50539
 Nr. : RA-000803-B0-072
 Anlage-Nr. : 10
 Seite : 1 / 5
 Auftraggeber : Fondmetal S.p.A.
 Teiletyp : 8000/G5



Technische Daten, Kurzfassung

Raddaten

Radtyp:	8000/G5
Art des Rades:	einteiliges Leichtmetall-Rad
Handelsmarke:	Fondmetal
Montageposition:	Vorder-und Hinterachse
Radausführung:	Lk 114/Y
Radgröße:	7Jx17H2
Rad-Einpresstiefe:	40 mm
Lochkreisdurchmesser:	114,3 mm
Lochzahl:	5
Mittenlochdurchmesser:	75,10 mm
Zentrierart:	Mittenzentrierung
Zentrierring:	Øi67,1 Øe75
geprüfte Radlast:	550 kg
bei Reifenabrollumfang:	2040 mm

Allgemeine Anforderungen

Im Fahrzeug vorgeschriebene Fahrzeugsysteme, z.B. Reifendruckkontrollsysteme, müssen nach Anbau der Sonderräder funktionsfähig bleiben.

Verwendungsbereich

Fahrzeughersteller oder Marke : Hyundai Motor Company Seoul/Südkorea

Radbefestigung			
Fahrzeugtyp(en)	Beschreibung der Befestigungsteile	Zubehör-Kit	Anzugsmoment
FD, FDH, FDHG, , FS, GDH, GK, JC	Radmutter, Kegel 60°, Gewinde M12x1,5		110 Nm

Gutachten zur Erteilung des Nachtrags 01 zur ABE-Nr. 50539

Nr. : RA-000803-B0-072
 Anlage-Nr. : 10
 Seite : 2 / 5
 Auftraggeber : Fondmetal S.p.A.
 Teiletyp : 8000/G5



Typ: GK			
ABE / EG-Genehmigung: e11*98/14*0186*..			
Motorleistung (kW)	Handelsbezeichnungen	zulässige Reifengrößen vorne und hinten , ggf. Auflagen	Auflagen und Hinweise
77 bis 123	Hyundai Coupe	205/50R17 215/45R17 225/45R17	A02) bis A10)

e11*98/14*0186*07E

1000860

5/114,367

Typ(en):		ABE / EG-Genehmigung(en):	
FD		e11*2001/116*0313*..	
FDH		e11*2001/116*0343*..	
FDH		e11*2007/46*0225*..	
FDHG		e11*2001/116*0361*..	
Motorleistung (kW)	Handelsbezeichnungen	zulässige Reifengrößen vorne und hinten , ggf. Auflagen	Auflagen und Hinweise
66 bis 105	Hyundai i30, i30CW (Limousine, Kombi)	205/50R17 A01)K04) 215/45R17 225/45R17 A01)K03)K04)	A02) bis A10)

Typ(en):		ABE / EG-Genehmigung(en):	
GDH		e11*2007/46*0337*..	
GDH		e11*2007/46*0338*..	
Motorleistung (kW)	Handelsbezeichnungen	zulässige Reifengrößen vorne und hinten , ggf. Auflagen	Auflagen und Hinweise
66 bis 100	Hyundai i30, i30CW (3-türer, 5-türer, Kombi)	205/50R17 A01)K04)K25)K58) 215/45R17 225/45R17 A01)K04)K25)K58)	A02) bis A10)

§ 22 50539*01

Gutachten zur Erteilung des Nachtrags 01 zur ABE-Nr. 50539
 Nr. : RA-000803-B0-072
 Anlage-Nr. : 10
 Seite : 3 / 5
 Auftraggeber : Fondmetal S.p.A.
 Teiletyp : 8000/G5

Typ(en):		ABE / EG-Genehmigung(en):	
JC		e4*2007/46*0207*..	
JC		e4*2007/46*0223*..	
Motorleistung (kW)	Handelsbezeichnungen	zulässige Reifengrößen vorne und hinten , ggf. Auflagen	Auflagen und Hinweise
57 bis 94	Hyundai IX20	205/45R17 A01)A93a)K03) 205/50R17 A01)K01)K04) 215/45R17 A01)K01)K04) 225/45R17 A01)K01)K04)	A02) bis A10)

Typ(en):		ABE / EG-Genehmigung(en):	
FS		e11*2007/46*0194*..	
Motorleistung (kW)	Handelsbezeichnungen	zulässige Reifengrößen vorne und hinten , ggf. Auflagen	Auflagen und Hinweise
97 bis 137	Hyundai Veloster	215/45R17 A93) 225/45R17 A01)A93a)K28)	A02) bis A10) EF0)

Auflagen und Hinweise

- A01) Der vorschriftsmäßige Zustand des Fahrzeugs ist durch einen amtlich anerkannten Sachverständigen oder Prüfer für den Kraftfahrzeugverkehr oder einen Kraftfahrzeugsachverständigen oder einen Angestellten nach Nummer 4 der Anlage VIIIb zur StVZO auf einem Nachweis entsprechend dem Beispielkatalog zu § 19 StVZO veröffentlichten Muster bescheinigen zu lassen.
- A02) Wird eine in diesem Gutachten aufgeführte Reifengröße verwendet, die nicht bereits in den Fahrzeugpapieren genannt ist, so sind die Angaben über die Reifengröße in den Fahrzeugpapieren durch die Zulassungsstelle berichtigen zu lassen. Diese Berichtigung ist dann nicht erforderlich, wenn die ABE des Sonderrades eine Freistellung von der Pflicht zur Berichtigung der Fahrzeugpapiere enthält.
- A03) Die mindestens erforderlichen Geschwindigkeitsbereiche und Tragfähigkeiten der zu verwendenden Reifen sind, unter Zugrundelegung der fahrzeugspezifischen Daten, aus der in Anlage 0 befindlichen Tabelle „Tragfähigkeitskennzahl und Geschwindigkeitssymbol“ zu entnehmen. Gibt es die Reifengrößen mit den ermittelten Mindestwerten nicht, so sind sie nicht zulässig.

Gutachten zur Erteilung des Nachtrags 01 zur ABE-Nr. 50539
Nr. : RA-000803-B0-072
Anlage-Nr. : 10
Seite : 4 / 5
Auftraggeber : Fondmetal S.p.A.
Teiletyp : 8000/G5

-
- A04) Das Fahrwerk sowie die Brems- und Lenkungsaggregate müssen, sofern diese durch keine weiteren Auflagen berührt werden, dem Serienstand entsprechen. Wird gleichzeitig mit dem Anbau der Sonderräder eine Fahrwerksänderung vorgenommen, so ist diese und ihre Auswirkung auf den Anbau der Sonderräder gesondert zu beurteilen.
- A05) Es sind nur schlauchlose Reifen mit Gummi -oder Metallventilen zulässig. Bei Fahrzeugen mit Höchstgeschwindigkeit größer 210km/h sind nur Metallventile zulässig. Die Ventile müssen den Normen DIN, E.T.R.T.O. oder TRA entsprechen, sollen möglichst kurz sein und dürfen nicht über die Radkontur hinausragen.
- A06) Zur Befestigung der Sonderräder dürfen nur die in der Tabelle Radbefestigung den Fahrzeugtypen zugeordneten Befestigungsteile verwendet werden. Sofern nicht anders angegeben, sind nur die vom Radhersteller mitzuliefernden Befestigungsteile zu verwenden.
- A07) Die Bezieher der Sonderräder sind darauf hinzuweisen, dass der vom Reifenhersteller vorgeschriebene Reifenfülldruck bzw. Mindestluftdruck zu beachten ist.
- A08) Wird das serienmäßige Ersatzrad verwendet, soll mit mäßiger Geschwindigkeit und nicht länger als erforderlich gefahren werden. Bei Fahrzeugen mit permanentem Allradantrieb ist bei Verwendung des Ersatzreifens darauf zu achten, dass nur Reifen mit gleich großem Abrollumfang zulässig sind. Es müssen die serienmäßigen Befestigungsteile verwendet werden.
- A09) Die Bezieher sind darauf hinzuweisen, dass Schneekettenbetrieb nicht geprüft wurde, es sei denn, dass die Verwendung von Schneeketten durch eine weitere Auflage im Gutachten erlaubt wird.
- A10) Die Räder dürfen nur an der Innenseite mit Klebe- oder Klammerngewichten ausgewuchtet werden.
- A93) Die Verwendung von feingliedrigen Schneeketten, die nicht mehr als 12 mm auftragen, ist nur auf den Rädern der Vorderachse zulässig (siehe auch Bedienungsanleitung des Fahrzeugherstellers).
- A93a) Die Verwendung von feingliedrigen Schneeketten, die nicht mehr als 9 mm auftragen, ist nur auf den Rädern der Vorderachse zulässig (siehe auch Bedienungsanleitung des Fahrzeugherstellers).
- EF0) Nicht zulässig an Fahrzeugausführungen die serienmäßig an der Vorder - und/oder an der Hinterachse nur mit Rädern ausgerüstet sind deren Raddurchmesser größer als der Raddurchmesser des Umrüstrades sind und/oder deren Felgenmaulweite größer als die Felgenmaulweite des Umrüstrades sind.

Gutachten zur Erteilung des Nachtrags 01 zur ABE-Nr. 50539
Nr. : RA-000803-B0-072
Anlage-Nr. : 10
Seite : 5 / 5
Auftraggeber : Fondmetal S.p.A.
Teiletyp : 8000/G5

- K01) Die Radabdeckung an Achse 1 ist durch Ausstellen der Frontschürze und des Kotflügels oder durch Anbau von dauerhaft befestigten Karosserieteilen im Bereich 30° vor bis 50° hinter der Radmitte herzustellen.
Die gesamte Breite der Rad-/Reifenkombination muss, unter Beachtung des maximalmöglichen Betriebsmaßes des Reifens (1.04 fache der Nennbreite des Reifens), in dem oben genannten Bereich abgedeckt sein.
- K03) Die Radabdeckung an Achse 1 ist durch Ausstellen der Frontschürze und des Kotflügels oder durch Anbau von dauerhaft befestigten Karosserieteilen im Bereich 0° bis 30° vor der Radmitte herzustellen.
Die gesamte Breite der Rad-/Reifenkombination muss, unter Beachtung des maximalmöglichen Betriebsmaßes des Reifens (1.04 fache der Nennbreite des Reifens), in dem oben genannten Bereich abgedeckt sein.
- K04) Die Radabdeckung an Achse 2 ist durch Ausstellen der Heckschürze und des Kotflügels oder durch Anbau von dauerhaft befestigten Karosserieteilen im Bereich 0° bis 50° hinter der Radmitte herzustellen.
Die gesamte Breite der Rad-/Reifenkombination muss, unter Beachtung des maximalmöglichen Betriebsmaßes des Reifens (1.04 fache der Nennbreite des Reifens), in dem oben genannten Bereich abgedeckt sein.
- K25) An Achse 1 sind die Radhäuser im Bereich der umgelegten Radhausausschnittkanten um 10 mm aufzuweiten.
- K28) An Achse 2 sind die Radhausausschnittkanten um 10 mm aufzuweiten.
- K58) Um eine ausreichende Freigängigkeit der Rad-Reifen-Kombination an Achse 1 zu gewährleisten sind folgende Maßnahmen erforderlich:
- der Kunststoffniet an der Blechlasche im Bereich 20 Grad hinter Radmitte ist zu entfernen,
 - die Radhauskante und die Blechlasche sind im Bereich von Stoßfängeroberkante bis 45 Grad hinter der Radmitte umzulegen,
 - der KS- Innenkotflügel ist hinter die umgelegte Radhauskante zu klemmen.

Die Anlage Nr. **10** mit den Blättern 1 bis 5 hat nur Gültigkeit in Verbindung mit dem Gutachten für die Sonderräder Typ 8000/G5 des Auftraggebers **Fondmetal S.p.A.**

Geschäftsstelle Essen, **15.05.2015**

Gutachten zur Erteilung des Nachtrags 01 zur ABE-Nr. 50539
 Nr. : RA-000803-B0-072
 Anlage-Nr. : 10a
 Seite : 1 / 6
 Auftraggeber : Fondmetal S.p.A.
 Teiletyp : 8000/G5

Technische Daten, Kurzfassung

Raddaten

Radtyp:	8000/G5
Art des Rades:	einteiliges Leichtmetall-Rad
Handelsmarke:	Fondmetal
Montageposition:	Vorder-und Hinterachse
Radausführung:	Lk 114/Y
Radgröße:	7Jx17H2
Rad-Einpresstiefe:	40 mm
Lochkreisdurchmesser:	114,3 mm
Lochzahl:	5
Mittenlochdurchmesser:	75,10 mm
Zentrierart:	Mittenzentrierung
Zentrierring:	Øi67,1 Øe75
geprüfte Radlast:	550 kg
bei Reifenabrollumfang:	2040 mm

Allgemeine Anforderungen

Im Fahrzeug vorgeschriebene Fahrzeugsysteme, z.B. Reifendruckkontrollsysteme, müssen nach Anbau der Sonderräder funktionsfähig bleiben.

Verwendungsbereich

Fahrzeughersteller oder Marke : Kia Motors Corporation Seoul / Korea

Radbefestigung			
Fahrzeugtyp(en)	Beschreibung der Befestigungsteile	Zubehör-Kit	Anzugsmoment
AM, AMG, ED, EDI, EDG, JD, JDG, YN, YNS, PS	Radmutter, Kegel 60°, Gewinde M12x1,5		120 Nm

Gutachten zur Erteilung des Nachtrags 01 zur ABE-Nr. 50539

Nr. : RA-000803-B0-072
 Anlage-Nr. : 10a
 Seite : 2 / 6
 Auftraggeber : Fondmetal S.p.A.
 Teiletyp : 8000/G5



Typ(en):		ABE / EG-Genehmigung(en):	
ED		e4*2001/116*0121*..	
ED		e4*2007/46*0132*..	
EDG		e11*2001/116*0339*..	
EDI		e13*2007/46*1091*..	
Motorleistung (kW)	Handelsbezeichnungen	zulässige Reifengrößen vorne und hinten , ggf. Auflagen	Auflagen und Hinweise
66 bis 105	Kia Ceed, Ceed SW (5-türer, Kombi)	205/50R17 A01)K04) 215/45R17 225/45R17 A01)K03)K04)	A02) bis A10)

Typ(en):		ABE / EG-Genehmigung(en):	
ED		e4*2001/116*0121*..	
Motorleistung (kW)	Handelsbezeichnungen	zulässige Reifengrößen vorne und hinten , ggf. Auflagen	Auflagen und Hinweise
66 bis 105	Kia Pro Ceed (3-türer)	205/50R17 A01)K04) 215/45R17 225/45R17 A01)K03)K04)	A02) bis A10)

Typ(en):		ABE / EG-Genehmigung(en):	
JD		e4*2007/46*0496*..	
Motorleistung (kW)	Handelsbezeichnungen	zulässige Reifengrößen vorne und hinten , ggf. Auflagen	Auflagen und Hinweise
66 bis 99	Kia Ceed (3-Türer)	205/45R17 A01)K01) 215/45R17 A01)K01)K04)K62)K63)	A02) bis A10)

§ 22 50539*01

Gutachten zur Erteilung des Nachtrags 01 zur ABE-Nr. 50539

Nr. : RA-000803-B0-072
 Anlage-Nr. : 10a
 Seite : 3 / 6
 Auftraggeber : Fondmetal S.p.A.
 Teiletyp : 8000/G5



Typ(en):		ABE / EG-Genehmigung(en):	
JD		e4*2007/46*0496*..	
JD		e4*2007/46*0497*..	
JDG		e50*2007/46*0120*..	
Motorleistung (kW)	Handelsbezeichnungen	zulässige Reifengrößen vorne und hinten , ggf. Auflagen	Auflagen und Hinweise
66 bis 99	Kia Ceed (5-Türer, Kombi)	205/45R17 A01)K01)N215) 215/45R17 A01)K01)K04)K62)K63)N225)	A02) bis A10)

Typ(en):		ABE / EG-Genehmigung(en):	
AM		e4*2001/116*0139*..	
AM		e4*2007/46*0133*..	
AMG		e11*2001/116*0363*..	
Motorleistung (kW)	Handelsbezeichnungen	zulässige Reifengrößen vorne und hinten , ggf. Auflagen	Auflagen und Hinweise
85 bis 103	Kia Soul (Ausführungen mit kleinsten Serienreifen in 15 Zoll oder 16 Zoll)	205/50R17 N215) 215/50R17 A01)G03)K51)N225) 225/45R17	A02) bis A10)

Typ(en):		ABE / EG-Genehmigung(en):	
PS		e4*2007/46*0825*..	
Motorleistung (kW)	Handelsbezeichnungen	zulässige Reifengrößen vorne und hinten , ggf. Auflagen	Auflagen und Hinweise
91 bis 113	Kia Soul	205/50R17 205/55R17 215/50R17 A01)K04) 215/55R17 A01)K04) 225/45R17 A01)K04) 225/50R17 A01)K04)	A02) bis A10)

§ 22 50539*01

Gutachten zur Erteilung des Nachtrags 01 zur ABE-Nr. 50539
 Nr. : RA-000803-B0-072
 Anlage-Nr. : 10a
 Seite : 4 / 6
 Auftraggeber : Fondmetal S.p.A.
 Teiletyp : 8000/G5

Typ(en):		ABE / EG-Genehmigung(en):	
YN		e4*2007/46*0130*..	
YN		e4*2007/46*0131*..	
YNS		e4*2007/46*0261*..	
YNS		e4*2007/46*0262*..	
Motorleistung (kW)	Handelsbezeichnungen	zulässige Reifengrößen vorne und hinten, ggf. Auflagen	Auflagen und Hinweise
55 bis 94	Kia Venga	205/45R17 A01)A93a)K03) 205/50R17 A01)K01)K04) 215/45R17 A01)K01)K04) 225/45R17 A01)K01)K04)	A02) bis A10)

Auflagen und Hinweise

- A01) Der vorschriftsmäßige Zustand des Fahrzeugs ist durch einen amtlich anerkannten Sachverständigen oder Prüfer für den Kraftfahrzeugverkehr oder einen Kraftfahrzeugsachverständigen oder einen Angestellten nach Nummer 4 der Anlage VIIIb zur StVZO auf einem Nachweis entsprechend dem Beispielkatalog zu § 19 StVZO veröffentlichten Muster bescheinigen zu lassen.
- A02) Wird eine in diesem Gutachten aufgeführte Reifengröße verwendet, die nicht bereits in den Fahrzeugpapieren genannt ist, so sind die Angaben über die Reifengröße in den Fahrzeugpapieren durch die Zulassungsstelle berichtigen zu lassen. Diese Berichtigung ist dann nicht erforderlich, wenn die ABE des Sonderrades eine Freistellung von der Pflicht zur Berichtigung der Fahrzeugpapiere enthält.
- A03) Die mindestens erforderlichen Geschwindigkeitsbereiche und Tragfähigkeiten der zu verwendenden Reifen sind, unter Zugrundelegung der fahrzeugspezifischen Daten, aus der in Anlage 0 befindlichen Tabelle „Tragfähigkeitskennzahl und Geschwindigkeitssymbol“ zu entnehmen. Gibt es die Reifengrößen mit den ermittelten Mindestwerten nicht, so sind sie nicht zulässig.
- A04) Das Fahrwerk sowie die Brems- und Lenkungsaggregate müssen, sofern diese durch keine weiteren Auflagen berührt werden, dem Serienstand entsprechen. Wird gleichzeitig mit dem Anbau der Sonderräder eine Fahrwerksänderung vorgenommen, so ist diese und ihre Auswirkung auf den Anbau der Sonderräder gesondert zu beurteilen.
- A05) Es sind nur schlauchlose Reifen mit Gummi -oder Metallventilen zulässig. Bei Fahrzeugen mit Höchstgeschwindigkeit größer 210km/h sind nur Metallventile zulässig. Die Ventile müssen den Normen DIN, E.T.R.T.O. oder TRA entsprechen, sollen möglichst kurz sein und dürfen nicht über die Radkontur hinausragen.

Gutachten zur Erteilung des Nachtrags 01 zur ABE-Nr. 50539
Nr. : RA-000803-B0-072
Anlage-Nr. : 10a
Seite : 5 / 6
Auftraggeber : Fondmetal S.p.A.
Teiletyp : 8000/G5

-
- A06) Zur Befestigung der Sonderräder dürfen nur die in der Tabelle Radbefestigung den Fahrzeugtypen zugeordneten Befestigungsteile verwendet werden. Sofern nicht anders angegeben, sind nur die vom Radhersteller mitzuliefernden Befestigungsteile zu verwenden.
- A07) Die Bezieher der Sonderräder sind darauf hinzuweisen, dass der vom Reifenhersteller vorgeschriebene Reifenfülldruck bzw. Mindestluftdruck zu beachten ist.
- A08) Wird das serienmäßige Ersatzrad verwendet, soll mit mäßiger Geschwindigkeit und nicht länger als erforderlich gefahren werden. Bei Fahrzeugen mit permanentem Allradantrieb ist bei Verwendung des Ersatzreifens darauf zu achten, dass nur Reifen mit gleich großem Abrollumfang zulässig sind. Es müssen die serienmäßigen Befestigungsteile verwendet werden.
- A09) Die Bezieher sind darauf hinzuweisen, dass Schneekettenbetrieb nicht geprüft wurde, es sei denn, dass die Verwendung von Schneeketten durch eine weitere Auflage im Gutachten erlaubt wird.
- A10) Die Räder dürfen nur an der Innenseite mit Klebe- oder Klammergewichten ausgewuchtet werden.
- A93a) Die Verwendung von feingliedrigen Schneeketten, die nicht mehr als 9 mm auftragen, ist nur auf den Rädern der Vorderachse zulässig (siehe auch Bedienungsanleitung des Fahrzeugherstellers).
- G01) Es ist der Nachweis zu erbringen, dass die Anzeige des Geschwindigkeitsmessers und des Wegstreckenzählers innerhalb der gesetzlich vorgeschriebenen Toleranzen (§ 57 StVZO) liegt. Sofern die Anzeige angeglichen werden muss, kann diese Rad-Reifen-Kombination nicht als wahlweise Ausrüstung auf der Anbaubestätigung eingetragen werden.
- G03) Bei Fahrzeugen, die serienmäßig nicht mit der Bereifungsgröße 225/45R18 ausgerüstet oder diese in den Fahrzeugpapieren (Fahrzeugschein, Zulassungsbescheinigung I oder COC- Papier) bzw. in der EG-Genehmigung des Fahrzeuges zugelassen ist, sind die Auflagen A01) und G01) zu beachten.
- K01) Die Radabdeckung an Achse 1 ist durch Ausstellen der Frontschürze und des Kotflügels oder durch Anbau von dauerhaft befestigten Karosserieteilen im Bereich 30° vor bis 50° hinter der Radmitte herzustellen.
Die gesamte Breite der Rad-/Reifenkombination muss, unter Beachtung des maximalmöglichen Betriebsmaßes des Reifens (1.04 fache der Nennbreite des Reifens), in dem oben genannten Bereich abgedeckt sein.
- K03) Die Radabdeckung an Achse 1 ist durch Ausstellen der Frontschürze und des Kotflügels oder durch Anbau von dauerhaft befestigten Karosserieteilen im Bereich 0° bis 30° vor der Radmitte herzustellen.
Die gesamte Breite der Rad-/Reifenkombination muss, unter Beachtung des maximalmöglichen Betriebsmaßes des Reifens (1.04 fache der Nennbreite des Reifens), in dem oben genannten Bereich abgedeckt sein.

Gutachten zur Erteilung des Nachtrags 01 zur ABE-Nr. 50539
Nr. : RA-000803-B0-072
Anlage-Nr. : 10a
Seite : 6 / 6
Auftraggeber : Fondmetal S.p.A.
Teiletyp : 8000/G5

- K04) Die Radabdeckung an Achse 2 ist durch Ausstellen der Heckschürze und des Kotflügels oder durch Anbau von dauerhaft befestigten Karosserieteilen im Bereich 0° bis 50° hinter der Radmitte herzustellen.
Die gesamte Breite der Rad-/Reifenkombination muss, unter Beachtung des maximalmöglichen Betriebsmaßes des Reifens (1.04 fache der Nennbreite des Reifens), in dem oben genannten Bereich abgedeckt sein.
- K51) Um eine ausreichende Freigängigkeit an Achse 1 zu gewährleisten, sind folgende Maßnahmen erforderlich.
- die Radhauskante ist im Bereich von 45° vor und hinter der Radmitte umzulegen,
 - der Kunststoffinnenkotflügel ist in diesem Bereich hinter die umgelegte Radhauskante zu klemmen oder auszuschneiden.
- K62) Um eine ausreichende Freigängigkeit der Rad-Reifen-Kombination an Achse 1 zu gewährleisten sind folgende Maßnahmen erforderlich:
- der Kunststoffniet, an der Blechlasche im Bereich 30 Grad hinter der Radmitte, ist zu entfernen,
 - die Radhauskante und die Blechlasche sind im Bereich von 45 Grad vor und hinter der Radmitte umzulegen,
 - der KS- Innenkotflügel ist hinter die umgelegte Radhauskante zu klemmen.
- K63) An Achse 1 ist die Radhausausschnittkante von 200 mm vor bis 200 mm hinter der Radmitte um 10 mm aufzuweiten.
- N215) Nicht zulässig an Fahrzeugausführungen die serienmäßig an Vorder - und/oder Hinterachse nur mit Sommer-Reifengrößen 215/ .. oder größer ausgerüstet sind und auch nur solche Sommer-Reifengrößen in den Fahrzeugpapieren (Fahrzeugschein, Zulassungsbescheinigung I oder COC- Papier) bzw. in der EG-Genehmigung des Fahrzeuges zugelassen sind.
- N225) Nicht zulässig an Fahrzeugausführungen die serienmäßig an Vorder - und/oder Hinterachse nur mit Sommer-Reifengrößen 225/ .. oder größer ausgerüstet sind und auch nur solche Sommer-Reifengrößen in den Fahrzeugpapieren (Fahrzeugschein, Zulassungsbescheinigung I oder COC- Papier) bzw. in der EG-Genehmigung des Fahrzeuges zugelassen sind.

Die Anlage Nr. **10a** mit den Blättern 1 bis 6 hat nur Gültigkeit in Verbindung mit dem Gutachten für die Sonderräder Typ 8000/G5 des Auftraggebers **Fondmetal S.p.A.**

Geschäftsstelle Essen, **15.05.2015**

Gutachten zur Erteilung des Nachtrags 01 zur ABE-Nr. 50539
 Nr. : RA-000803-B0-072
 Anlage-Nr. : 11
 Seite : 1 / 10
 Auftraggeber : Fondmetal S.p.A.
 Teiletyp : 8000/G5

Technische Daten, Kurzfassung

Raddaten

Radtyp:	8000/G5
Art des Rades:	einteiliges Leichtmetall-Rad
Handelsmarke:	Fondmetal
Montageposition:	Vorder-und Hinterachse
Radausführung:	Lk 112/Y
Radgröße:	7Jx17H2
Rad-Einpresstiefe:	42 mm
Lochkreisdurchmesser:	112 mm
Lochzahl:	5
Mittenlochdurchmesser:	75,10 mm
Zentrierart:	Mittenzentrierung
Zentrierring:	Øi57,1 Øe75
geprüfte Radlast:	580 kg
bei Reifenabrollumfang:	2040 mm

Allgemeine Anforderungen

Im Fahrzeug vorgeschriebene Fahrzeugsysteme, z.B. Reifendruckkontrollsysteme, müssen nach Anbau der Sonderräder funktionsfähig bleiben.

Verwendungsbereich

Fahrzeughersteller oder Marke : Audi (D)

Radbefestigung			
Fahrzeugtyp(en)	Beschreibung der Befestigungsteile	Zubehör-Kit	Anzugsmoment
4F, 4F1, 8J, 8P, 8PB, 8V	Radschraube, Kegel 60°, Gewinde M14x1,5, Schaftlänge 30 mm		120 Nm
8U, 8U1	Radschraube, Kegel 60°, Gewinde M14x1,5, Schaftlänge 30 mm		140 Nm

Gutachten zur Erteilung des Nachtrags 01 zur ABE-Nr. 50539

Nr. : RA-000803-B0-072
 Anlage-Nr. : 11
 Seite : 2 / 10
 Auftraggeber : Fondmetal S.p.A.
 Teiletyp : 8000/G5



Typ(en):		ABE / EG-Genehmigung(en):	
8P		e1*2001/116*0217*..	
8P		e1*2001/116*0241*..	
8P		e1*2001/116*0456*..	
8PB		e13*2007/46*1082*..	
Motorleistung (kW)	Handelsbezeichnungen	zulässige Reifengrößen vorne und hinten , ggf. Auflagen	Auflagen und Hinweise
66 bis 147	Audi A3 (3türig, 5türig, Cabrio, außer S3, RS3)	205/50R17 A01)K03)K59) 215/45R17 A93) 225/45R17 A01)K03)K59)	A02) bis A10)
		zulässige Reifengrößen, ggf. Auflagen	Auflagen und Hinweise
		vorne	hinten
		205/50R17 K03)	225/45R17 K59) A01) bis A10) V00)

Typ(en):		ABE / EG-Genehmigung(en):	
8P		e1*2001/116*0217*..	
Motorleistung (kW)	Handelsbezeichnungen	zulässige Reifengrößen vorne und hinten , ggf. Auflagen	Auflagen und Hinweise
184 bis 195	Audi S3	205/45R17 M+S A93)T88) 205/50R17 M+S A01)K03)K59) 215/45R17 M+S A93)	A02) bis A10) EF0)

§ 22 50539*01

Gutachten zur Erteilung des Nachtrags 01 zur ABE-Nr. 50539

Nr. : RA-000803-B0-072
 Anlage-Nr. : 11
 Seite : 3 / 10
 Auftraggeber : Fondmetal S.p.A.
 Teiletyp : 8000/G5



Typ(en):		ABE / EG-Genehmigung(en):	
8V		e1*2007/46*0607*..	
Motorleistung (kW)	Handelsbezeichnungen	zulässige Reifengrößen vorne und hinten , ggf. Auflagen	
77 bis 135	Audi A3, A3 Sportback (3-türig, 5-türig)	205/50R17 (N215) 215/45R17 (N225) 225/45R17	
		A02) bis A10)	
		zulässige Reifengrößen, ggf. Auflagen	
		vorne	hinten
		205/50R17 (N215)	225/45R17
		A02) bis A10) V00)	

Typ(en):		ABE / EG-Genehmigung(en):	
8V		e1*2007/46*0607*..	
Motorleistung (kW)	Handelsbezeichnungen	zulässige Reifengrößen vorne und hinten , ggf. Auflagen	
206 bis 221	Audi A3, A3 Sportback, S3, S3 Sportback (3-türig, 5-türig)	205/50R17 M+S 215/45R17 M+S 225/45R17 M+S	
		A02) bis A10)	

Typ(en):		ABE / EG-Genehmigung(en):	
8V		e1*2007/46*0607*..	
Motorleistung (kW)	Handelsbezeichnungen	zulässige Reifengrößen vorne und hinten , ggf. Auflagen	
77 bis 132	Audi A3 Stufenheck, A3 Cabrio (Nur zulässig an Fahrzeugen die max. 18 Zoll Räder verbaut oder eingetragen haben)	205/45R17 (A93) 205/50R17 215/45R17 (A93) 215/50R17 225/45R17	
		A02) bis A10) E75)	

§ 22 50539*01

Gutachten zur Erteilung des Nachtrags 01 zur ABE-Nr. 50539

Nr. : RA-000803-B0-072
 Anlage-Nr. : 11
 Seite : 4 / 10
 Auftraggeber : Fondmetal S.p.A.
 Teiletyp : 8000/G5



Typ(en):		ABE / EG-Genehmigung(en):	
8V		e1*2007/46*0607*..	
Motorleistung (kW)	Handelsbezeichnungen	zulässige Reifengrößen vorne und hinten , ggf. Auflagen	Auflagen und Hinweise
77 bis 132	Audi A3 Stufenheck, A3 Cabrio (Nur zulässig an Fahrzeugen die serienmäßig 19 Zoll Räder verbaut und/oder eingetragen haben)	205/45R17 A93) 205/50R17 215/45R17 215/50R17 225/45R17	A02) bis A10) E76)

Typ(en):		ABE / EG-Genehmigung(en):	
4F		e1*2001/116*0254*..	
4F1		e13*2007/46*1080*..	
Motorleistung (kW)	Handelsbezeichnungen	zulässige Reifengrößen vorne und hinten , ggf. Auflagen	Auflagen und Hinweise
89 bis 160	Audi A6 (Ausführungen mit kleinsten Serienreifen 205/..)	205/55R17 215/50R17 225/50R17	A02) bis A10) E44)E54)ER1)

Typ(en):		ABE / EG-Genehmigung(en):	
4F		e1*2001/116*0254*..	
4F1		e13*2007/46*1080*..	
Motorleistung (kW)	Handelsbezeichnungen	zulässige Reifengrößen vorne und hinten , ggf. Auflagen	Auflagen und Hinweise
120 bis 257	Audi A6 (Ausführungen mit kleinsten Serienreifen 225/..)	225/50R17	A02) bis A10) E44)E54)ER1)

§ 22 50539*01

Gutachten zur Erteilung des Nachtrags 01 zur ABE-Nr. 50539

Nr. : RA-000803-B0-072
 Anlage-Nr. : 11
 Seite : 5 / 10
 Auftraggeber : Fondmetal S.p.A.
 Teiletyp : 8000/G5



Typ(en):		ABE / EG-Genehmigung(en):	
8U		e1*2007/46*0591*..	
8U1		e13*2007/46*1163*..	
Motorleistung (kW)	Handelsbezeichnungen	zulässige Reifengrößen vorne und hinten , ggf. Auflagen	Auflagen und Hinweise
88 bis 162	Audi Q3 (mit Serienverbreiterung)	215/60R17 A93a)N225) 225/55R17 A93)N235) 235/55R17 245/50R17 255/50R17	A02) bis A10) EF0)ER2)

Typ(en):		ABE / EG-Genehmigung(en):	
8U		e1*2007/46*0591*..	
8U1		e13*2007/46*1163*..	
Motorleistung (kW)	Handelsbezeichnungen	zulässige Reifengrößen vorne und hinten , ggf. Auflagen	Auflagen und Hinweise
88 bis 162	Audi Q3 (ohne Serienverbreiterung)	215/60R17 A93a)N225) 225/55R17 A93)N235) 235/55R17 245/50R17 255/50R17	A02) bis A10) EF0)ER2)

Typ(en):		ABE / EG-Genehmigung(en):	
8J		e1*2001/116*0369*..	
Motorleistung (kW)	Handelsbezeichnungen	zulässige Reifengrößen vorne und hinten , ggf. Auflagen	Auflagen und Hinweise
118 bis 155	Audi TT, Audi TT quattro (Coupe, Cabrio; Baureihe 8J; bis EG-Genehmigungs-Nr e1*2001/116*0369*16; Ausführungen mit kleinsten Sommer-Serienreifen 225/..)	225/50R17 M+S A01)K68)	A02) bis A10) E77)

Gutachten zur Erteilung des Nachtrags 01 zur ABE-Nr. 50539
 Nr. : RA-000803-B0-072
 Anlage-Nr. : 11
 Seite : 6 / 10
 Auftraggeber : Fondmetal S.p.A.
 Teiletyp : 8000/G5

Typ(en):		ABE / EG-Genehmigung(en):	
8J		e1*2001/116*0369*..	
8J		e1*2001/116*0375*..	
Motorleistung (kW)	Handelsbezeichnungen	zulässige Reifengrößen vorne und hinten , ggf. Auflagen	Auflagen und Hinweise
184 bis 200	Audi TT, Audi TT quattro (Coupe, Cabrio; Baureihe 8J; bis EG-Genehmigungs-Nr e1*2001/116*0369*16; Ausführungen mit kleinsten Sommer-Reifen 245/..)	225/50R17 M+S A01)K68)	A02) bis A10) E77)

Typ(en):		ABE / EG-Genehmigung(en):	
8J		e1*2001/116*0369*..	
Motorleistung (kW)	Handelsbezeichnungen	zulässige Reifengrößen vorne und hinten , ggf. Auflagen	Auflagen und Hinweise
135 bis 169	Audi TT Coupe, Roadster (Baureihe 8S; ab EG-Genehmigungs-Nr e1*2001/116*0369*17)	225/50R17 M+S	A02) bis A10) E77a)

Typ(en):		ABE / EG-Genehmigung(en):	
8J		e1*2001/116*0369*..	
Motorleistung (kW)	Handelsbezeichnungen	zulässige Reifengrößen vorne und hinten , ggf. Auflagen	Auflagen und Hinweise
228	Audi TTS Coupe, Roadster (Baureihe 8S; ab EG-Genehmigungs-Nr e1*2001/116*0369*17)	225/50R17 M+S 235/50R17 M+S A01)G01)	A02) bis A10) E77a)

Auflagen und Hinweise

- A01) Der vorschriftsmäßige Zustand des Fahrzeugs ist durch einen amtlich anerkannten Sachverständigen oder Prüfer für den Kraftfahrzeugverkehr oder einen Kraftfahrzeugsachverständigen oder einen Angestellten nach Nummer 4 der Anlage VIIIb zur StVZO auf einem Nachweis entsprechend dem Beispielkatalog zu § 19 StVZO veröffentlichten Muster bescheinigen zu lassen.
- A02) Wird eine in diesem Gutachten aufgeführte Reifengröße verwendet, die nicht bereits in den Fahrzeugpapieren genannt ist, so sind die Angaben über die Reifengröße in den Fahrzeugpapieren durch die Zulassungsstelle berichtigen zu lassen. Diese Berichtigung ist dann nicht erforderlich, wenn die ABE des Sonderrades eine Freistellung von der Pflicht zur Berichtigung der Fahrzeugpapiere enthält.
- A03) Die mindestens erforderlichen Geschwindigkeitsbereiche und Tragfähigkeiten der zu verwendenden Reifen sind, unter Zugrundelegung der fahrzeugspezifischen Daten, aus der in Anlage 0 befindlichen Tabelle „Tragfähigkeitskennzahl und Geschwindigkeitssymbol“ zu entnehmen. Gibt es die Reifengrößen mit den ermittelten Mindestwerten nicht, so sind sie nicht zulässig.

Gutachten zur Erteilung des Nachtrags 01 zur ABE-Nr. 50539
Nr. : RA-000803-B0-072
Anlage-Nr. : 11
Seite : 7 / 10
Auftraggeber : Fondmetal S.p.A.
Teiletyp : 8000/G5

-
- A04) Das Fahrwerk sowie die Brems- und Lenkungsaggregate müssen, sofern diese durch keine weiteren Auflagen berührt werden, dem Serienstand entsprechen. Wird gleichzeitig mit dem Anbau der Sonderräder eine Fahrwerksänderung vorgenommen, so ist diese und ihre Auswirkung auf den Anbau der Sonderräder gesondert zu beurteilen.
- A05) Es sind nur schlauchlose Reifen mit Gummi -oder Metallventilen zulässig. Bei Fahrzeugen mit Höchstgeschwindigkeit größer 210km/h sind nur Metallventile zulässig. Die Ventile müssen den Normen DIN, E.T.R.T.O. oder TRA entsprechen, sollen möglichst kurz sein und dürfen nicht über die Radkontur hinausragen.
- A06) Zur Befestigung der Sonderräder dürfen nur die in der Tabelle Radbefestigung den Fahrzeugtypen zugeordneten Befestigungsteile verwendet werden. Sofern nicht anders angegeben, sind nur die vom Radhersteller mitzuliefernden Befestigungsteile zu verwenden.
- A07) Die Bezieher der Sonderräder sind darauf hinzuweisen, dass der vom Reifenhersteller vorgeschriebene Reifenfülldruck bzw. Mindestluftdruck zu beachten ist.
- A08) Wird das serienmäßige Ersatzrad verwendet, soll mit mäßiger Geschwindigkeit und nicht länger als erforderlich gefahren werden. Bei Fahrzeugen mit permanentem Allradantrieb ist bei Verwendung des Ersatzreifens darauf zu achten, dass nur Reifen mit gleich großem Abrollumfang zulässig sind. Es müssen die serienmäßigen Befestigungsteile verwendet werden.
- A09) Die Bezieher sind darauf hinzuweisen, dass Schneekettenbetrieb nicht geprüft wurde, es sei denn, dass die Verwendung von Schneeketten durch eine weitere Auflage im Gutachten erlaubt wird.
- A10) Die Räder dürfen nur an der Innenseite mit Klebe- oder Klammerngewichten ausgewuchtet werden.
- A93a) Die Verwendung von feingliedrigen Schneeketten, die nicht mehr als 9 mm aufliegen, ist nur auf den Rädern der Vorderachse zulässig (siehe auch Bedienungsanleitung des Fahrzeugherstellers).
- A93) Die Verwendung von feingliedrigen Schneeketten, die nicht mehr als 12 mm aufliegen, ist nur auf den Rädern der Vorderachse zulässig (siehe auch Bedienungsanleitung des Fahrzeugherstellers).
- E44) Nicht zulässig an der gepanzerten (beschußgesicherten) Versionen.
- E54) Nicht zulässig an Fahrzeug-Ausführungen: Allroad
- E75) Nur zulässig an Fahrzeugausführungen, die serienmäßig maximal bis 18-Zoll-Bereifung ausgerüstet sind oder diese in den Fahrzeugpapieren (Fahrzeugschein, Zulassungsbescheinigung I oder COC- Papier) bzw. in der EG-Genehmigung des Fahrzeuges zugelassen sind.

Gutachten zur Erteilung des Nachtrags 01 zur ABE-Nr. 50539
Nr. : RA-000803-B0-072
Anlage-Nr. : 11
Seite : 8 / 10
Auftraggeber : Fondmetal S.p.A.
Teiletyp : 8000/G5

-
- E76) Nur zulässig an Fahrzeugausführungen, die serienmäßig mit Reifen der Größe 235/35R19 (dann auf 8x19 ET49) ausgerüstet sind oder diese in den Fahrzeugpapieren (Fahrzeugschein, Zulassungsbescheinigung I oder COC- Papier) bzw. in der EG-Genehmigung des Fahrzeuges zugelassen sind.
- E77a) Nur zulässig an Fahrzeugausführungen ab Modelljahr 2015 (Modell 8S):
- ab EG-Genehmigungs-Nr. e1*2001/116*0369*17
- E77) Nur zulässig an Fahrzeugausführungen bis Modelljahr 2014 (Modell 8J):
- bis EG-Genehmigungs-Nr. e1*2001/116*0369*16
- EF0) Nicht zulässig an Fahrzeugausführungen die serienmäßig an der Vorder - und/oder an der Hinterachse nur mit Rädern ausgerüstet sind deren Raddurchmesser größer als der Raddurchmesser des Umrüstrades sind und/oder deren Felgenmaulweite größer als die Felgenmaulweite des Umrüstrades sind.
- ER1) Das Sonderrad (gepr. Radlast) ist in Verbindung mit dieser Reifengröße nur zulässig bis zu einer Achslast von 1177 kg. Das gilt auch bei erhöhter Achslast im Anhängerbetrieb gemäß den Fahrzeugpapieren (Feld 22 bzw. Ziffer 33).
- ER2) Das Sonderrad (gepr. Radlast) ist in Verbindung mit dieser Reifengröße nur zulässig bis zu einer Achslast von 1129 kg. Das gilt auch bei erhöhter Achslast im Anhängerbetrieb gemäß den Fahrzeugpapieren (Feld 22 bzw. Ziffer 33).
- G01) Es ist der Nachweis zu erbringen, dass die Anzeige des Geschwindigkeitsmessers und des Wegstreckenzählers innerhalb der gesetzlich vorgeschriebenen Toleranzen (§ 57 StVZO) liegt. Sofern die Anzeige angeglichen werden muss, kann diese Rad-Reifen-Kombination nicht als wahlweise Ausrüstung auf der Anbaubestätigung eingetragen werden.
- K03) Die Radabdeckung an Achse 1 ist durch Ausstellen der Frontschürze und des Kotflügels oder durch Anbau von dauerhaft befestigten Karosserieteilen im Bereich 0° bis 30° vor der Radmitte herzustellen.
Die gesamte Breite der Rad-/Reifenkombination muss, unter Beachtung des maximalmöglichen Betriebsmaßes des Reifens (1.04 fache der Nennbreite des Reifens), in dem oben genannten Bereich abgedeckt sein.

Gutachten zur Erteilung des Nachtrags 01 zur ABE-Nr. 50539
Nr. : RA-000803-B0-072
Anlage-Nr. : 11
Seite : 9 / 10
Auftraggeber : Fondmetal S.p.A.
Teiletyp : 8000/G5

K59) An Achse 2 sind folgende Maßnahmen erforderlich:

3-Türer:

- die ins Radhaus ragende Kunststoffkante des Stoßfängers ist ab der Oberkante auf einer Länge von ca. 120 mm nach unten auf eine Restbreite von 3-4 mm zu kürzen,
- der obere Teil des Kunststoffhalters für den Stoßfänger ist ab dem oberen Befestigungspunkt bis ca. 70 mm nach unten schräg abzutrennen, der obere Befestigungspunkt (die ins Radhaus ragende Blechlasche) ist nach oben umzulegen; der obere Befestigungspunkt für den Stoßfänger entfällt,
- die waagrecht ins Radhaus ragende Kunststoffkante ist ab dem Radausschnitt bis ca. 60 mm nach hinten schräg auslaufend zu kürzen; die darüber befindliche Blechkante ist ganz nach oben umzulegen (vorher quer einsägen).

5- Türer:

- die ins Radhaus ragende Kunststoffkante des Stoßfängers ist ab der Oberkante auf einer Länge von ca. 60 mm nach unten auf eine Restbreite von 3-4 mm zu kürzen,
- der obere Teil des Kunststoffhalters für den Stoßfänger ist ab dem oberen Befestigungspunkt bis ca. 70 mm nach unten schräg abzutrennen, der obere Befestigungspunkt für den Stoßfänger entfällt,
- die waagrecht ins Radhaus ragende Kunststoffkante ist ab dem Radausschnitt bis ca. 60 mm nach hinten schräg auslaufend zu kürzen; die darüber befindliche Blechkante ist ganz nach oben umzulegen (vorher quer einsägen).

K68) An Achse 2 sind folgende Maßnahmen erforderlich:

- der Filzinnenkotflügel ist im Bereich von 100 mm unterhalb der Stoßfängeroberkante bis ca. 200 mm vor der Radmitte eng an das Blechradhaus anzulegen oder entsprechend zu kürzen.

N215) Nicht zulässig an Fahrzeugausführungen die serienmäßig an Vorder - und/oder Hinterachse nur mit Sommer-Reifengrößen 215/ .. oder größer ausgerüstet sind und auch nur solche Sommer-Reifengrößen in den Fahrzeugpapieren (Fahrzeugschein, Zulassungsbescheinigung I oder COC- Papier) bzw. in der EG-Genehmigung des Fahrzeuges zugelassen sind.

N225) Nicht zulässig an Fahrzeugausführungen die serienmäßig an Vorder - und/oder Hinterachse nur mit Sommer-Reifengrößen 225/ .. oder größer ausgerüstet sind und auch nur solche Sommer-Reifengrößen in den Fahrzeugpapieren (Fahrzeugschein, Zulassungsbescheinigung I oder COC- Papier) bzw. in der EG-Genehmigung des Fahrzeuges zugelassen sind.

N235) Nicht zulässig an Fahrzeugausführungen die serienmäßig an Vorder - und/oder Hinterachse nur mit Sommer-Reifengrößen 235/ .. oder größer ausgerüstet sind und auch nur solche Sommer-Reifengrößen in den Fahrzeugpapieren (Fahrzeugschein, Zulassungsbescheinigung I oder COC- Papier) bzw. in der EG-Genehmigung des Fahrzeuges zugelassen sind.

T88) Nur zulässig an Fahrzeugen mit einer zulässigen Achslast bis max. 1120 kg bei LI 88 . Die Tragfähigkeit des ZR-Reifens muss dann min. 560 kg betragen (Angaben stehen auf dem Reifen). Auflage A03) ist jedoch generell zu beachten.

Gutachten zur Erteilung des Nachtrags 01 zur ABE-Nr. 50539

Nr. : RA-000803-B0-072

Anlage-Nr. : 11

Seite : 10 / 10

Auftraggeber : Fondmetal S.p.A.

Teiletyp : 8000/G5



V00) Die Verwendung dieser Reifenkombination (unterschiedliche Reifengrößen an der Vorder- und Hinterachse) ist nur zulässig, sofern die ABV/ABS-Eignung nachgewiesen wurde. Dies ist möglich durch eine Bestätigung des jeweiligen Reifen- oder Fahrzeugherstellers. Falls es sich um eine serienmäßige Reifenkombination handelt und diese ohne Einschränkung der Reifenfabrikate/-typen vom Fahrzeughersteller freigegeben ist, entfällt die Notwendigkeit eines entsprechenden Nachweises.

Die Anlage Nr. **11** mit den Blättern 1 bis 10 hat nur Gültigkeit in Verbindung mit dem Gutachten für die Sonderräder Typ 8000/G5 des Auftraggebers **Fondmetal S.p.A.**.

Geschäftsstelle Essen, **15.05.2015**

Gutachten zur Erteilung des Nachtrags 01 zur ABE-Nr. 50539
 Nr. : RA-000803-B0-072
 Anlage-Nr. : 11a
 Seite : 1 / 6
 Auftraggeber : Fondmetal S.p.A.
 Teiletyp : 8000/G5

Technische Daten, Kurzfassung

Raddaten

Radtyp:	8000/G5
Art des Rades:	einteiliges Leichtmetall-Rad
Handelsmarke:	Fondmetal
Montageposition:	Vorder-und Hinterachse
Radausführung:	Lk 112/Y
Radgröße:	7Jx17H2
Rad-Einpresstiefe:	42 mm
Lochkreisdurchmesser:	112 mm
Lochzahl:	5
Mittenlochdurchmesser:	75,10 mm
Zentrierart:	Mittenzentrierung
Zentrierring:	Øi57,1 Øe75
geprüfte Radlast:	580 kg
bei Reifenabrollumfang:	2040 mm

Allgemeine Anforderungen

Im Fahrzeug vorgeschriebene Fahrzeugsysteme, z.B. Reifendruckkontrollsysteme, müssen nach Anbau der Sonderräder funktionsfähig bleiben.

Verwendungsbereich

Fahrzeugherstelleroder Marke : SEAT (E)

Radbefestigung			
Fahrzeugtyp(en)	Beschreibung der Befestigungsteile	Zubehör-Kit	Anzugsmoment
1P, 1PN, 3R, 3RN, 5F, 5P, 5PN	Radschraube, Kegel 60°, Gewinde M14x1,5, Schaftlänge 30 mm		120 Nm

Gutachten zur Erteilung des Nachtrags 01 zur ABE-Nr. 50539

Nr. : RA-000803-B0-072
 Anlage-Nr. : 11a
 Seite : 2 / 6
 Auftraggeber : Fondmetal S.p.A.
 Teiletyp : 8000/G5



Typ(en):		ABE / EG-Genehmigung(en):	
5P		e9*2001/116*0050*..	
5PN		e9*2007/46*0012*..	
Motorleistung (kW)	Handelsbezeichnungen	zulässige Reifengrößen vorne und hinten , ggf. Auflagen	Auflagen und Hinweise
63 bis 147	Seat Altea, Altea XL, Toledo (außer Freetrack)	205/50R17 A01)K03)N215) 205/50R17 M+S A01)K03) 215/45R17 N225) 225/45R17 A01)K03)	A02) bis A10)

Typ(en):		ABE / EG-Genehmigung(en):		
3R		e9*2001/116*0072*..		
3RN		e9*2007/46*0011*..		
Motorleistung (kW)	Handelsbezeichnungen	zulässige Reifengrößen vorne und hinten , ggf. Auflagen	Auflagen und Hinweise	
75 bis 147	Seat Exeo, Exeo ST (Limousine, Kombi, mit kleinster Serienbereifung 195/.. oder 205/..)	205/50R17	A02) bis A10)	
		215/45R17 A93)		
		225/45R17		
		zulässige Reifengrößen, ggf. Auflagen	Auflagen und Hinweise	
		vorne	hinten	
		205/50R17	225/45R17	A02) bis A10) V00)

Typ(en):		ABE / EG-Genehmigung(en):	
1P		e9*2001/116*0052*..	
1PN		e9*2007/46*0013*..	
Motorleistung (kW)	Handelsbezeichnungen	zulässige Reifengrößen vorne und hinten , ggf. Auflagen	Auflagen und Hinweise
63 bis 155	Seat Leon (Ausführungen mit kleinster Sommerbereifung 195/.. oder 205/..)	205/50R17 A01)K03) 215/45R17 A01)A93)K03) 225/45R17 A01)K01)	A02) bis A10)

Gutachten zur Erteilung des Nachtrags 01 zur ABE-Nr. 50539
 Nr. : RA-000803-B0-072
 Anlage-Nr. : 11a
 Seite : 3 / 6
 Auftraggeber : Fondmetal S.p.A.
 Teiletyp : 8000/G5

Typ(en):		ABE / EG-Genehmigung(en):	
1P		e9*2001/116*0052*..	
1PN		e9*2007/46*0013*..	
Motorleistung (kW)	Handelsbezeichnungen	zulässige Reifengrößen vorne und hinten , ggf. Auflagen	Auflagen und Hinweise
75 bis 195	Seat Leon (Ausführungen mit kleinster Sommerbereifung 225/..)	225/45R17 A01)K01) 225/45R17 M+S A01)K01)	A02) bis A10) EF0)

Typ(en):		ABE / EG-Genehmigung(en):	
5F		e9*2007/46*0094*..	
Motorleistung (kW)	Handelsbezeichnungen	zulässige Reifengrößen vorne und hinten , ggf. Auflagen	Auflagen und Hinweise
63 bis 110	Seat Leon, 3-türer,5-türer, Kombi (Ausführungen mit Verbundlenker-Hinterachse)	205/45R17 A93) 205/50R17 215/45R17 A93) 225/45R17	A02) bis A10) E61)

Typ(en):		ABE / EG-Genehmigung(en):	
5F		e9*2007/46*0094*..	
Motorleistung (kW)	Handelsbezeichnungen	zulässige Reifengrößen vorne und hinten , ggf. Auflagen	Auflagen und Hinweise
77 bis 206	Seat Leon, 3-türer, 5-türer, Kombi (Ausführungen mit Mehrlenker-Hinterachse)	205/45R17 A93) 205/50R17 215/45R17 A93) 225/45R17	A02) bis A10) E62)EF0)

Auflagen und Hinweise

A01) Der vorschriftsmäßige Zustand des Fahrzeugs ist durch einen amtlich anerkannten Sachverständigen oder Prüfer für den Kraftfahrzeugverkehr oder einen Kraftfahrzeugsachverständigen oder einen Angestellten nach Nummer 4 der Anlage VIIIb zur StVZO auf einem Nachweis entsprechend dem Beispielkatalog zu § 19 StVZO veröffentlichten Muster bescheinigen zu lassen.

Gutachten zur Erteilung des Nachtrags 01 zur ABE-Nr. 50539
Nr. : RA-000803-B0-072
Anlage-Nr. : 11a
Seite : 4 / 6
Auftraggeber : Fondmetal S.p.A.
Teiletyp : 8000/G5

- A02) Wird eine in diesem Gutachten aufgeführte Reifengröße verwendet, die nicht bereits in den Fahrzeugpapieren genannt ist, so sind die Angaben über die Reifengröße in den Fahrzeugpapieren durch die Zulassungsstelle berichtigen zu lassen. Diese Berichtigung ist dann nicht erforderlich, wenn die ABE des Sonderrades eine Freistellung von der Pflicht zur Berichtigung der Fahrzeugpapiere enthält.
- A03) Die mindestens erforderlichen Geschwindigkeitsbereiche und Tragfähigkeiten der zu verwendenden Reifen sind, unter Zugrundelegung der fahrzeugspezifischen Daten, aus der in Anlage 0 befindlichen Tabelle „Tragfähigkeitskennzahl und Geschwindigkeitssymbol“ zu entnehmen. Gibt es die Reifengrößen mit den ermittelten Mindestwerten nicht, so sind sie nicht zulässig.
- A04) Das Fahrwerk sowie die Brems- und Lenkungsaggregate müssen, sofern diese durch keine weiteren Auflagen berührt werden, dem Serienstand entsprechen. Wird gleichzeitig mit dem Anbau der Sonderräder eine Fahrwerksänderung vorgenommen, so ist diese und ihre Auswirkung auf den Anbau der Sonderräder gesondert zu beurteilen.
- A05) Es sind nur schlauchlose Reifen mit Gummi -oder Metallventilen zulässig. Bei Fahrzeugen mit Höchstgeschwindigkeit größer 210km/h sind nur Metallventile zulässig. Die Ventile müssen den Normen DIN, E.T.R.T.O. oder TRA entsprechen, sollen möglichst kurz sein und dürfen nicht über die Radkontur hinausragen.
- A06) Zur Befestigung der Sonderräder dürfen nur die in der Tabelle Radbefestigung den Fahrzeugtypen zugeordneten Befestigungsteile verwendet werden. Sofern nicht anders angegeben, sind nur die vom Radhersteller mitzuliefernden Befestigungsteile zu verwenden.
- A07) Die Bezieher der Sonderräder sind darauf hinzuweisen, dass der vom Reifenhersteller vorgeschriebene Reifenfülldruck bzw. Mindestluftdruck zu beachten ist.
- A08) Wird das serienmäßige Ersatzrad verwendet, soll mit mäßiger Geschwindigkeit und nicht länger als erforderlich gefahren werden. Bei Fahrzeugen mit permanentem Allradantrieb ist bei Verwendung des Ersatzreifens darauf zu achten, dass nur Reifen mit gleich großem Abrollumfang zulässig sind. Es müssen die serienmäßigen Befestigungsteile verwendet werden.
- A09) Die Bezieher sind darauf hinzuweisen, dass Schneekettenbetrieb nicht geprüft wurde, es sei denn, dass die Verwendung von Schneeketten durch eine weitere Auflage im Gutachten erlaubt wird.
- A10) Die Räder dürfen nur an der Innenseite mit Klebe- oder Klammergewichten ausgewuchtet werden.
- K03) Die Radabdeckung an Achse 1 ist durch Ausstellen der Frontschürze und des Kotflügels oder durch Anbau von dauerhaft befestigten Karosserieteilen im Bereich 0° bis 30 ° vor der Radmitte herzustellen.
Die gesamte Breite der Rad-/Reifenkombination muss, unter Beachtung des maximalmöglichen Betriebsmaßes des Reifens (1.04 fache der Nennbreite des Reifens), in dem oben genannten Bereich abgedeckt sein.

Gutachten zur Erteilung des Nachtrags 01 zur ABE-Nr. 50539
Nr. : RA-000803-B0-072
Anlage-Nr. : 11a
Seite : 5 / 6
Auftraggeber : Fondmetal S.p.A.
Teiletyp : 8000/G5

- A93) Die Verwendung von feingliedrigen Schneeketten, die nicht mehr als 12 mm aufliegen, ist nur auf den Rädern der Vorderachse zulässig (siehe auch Bedienungsanleitung des Fahrzeugherstellers).
- E61) Nur zulässig an Fahrzeugausführungen mit Verbundlenkerachse an Achse 2. In der Zulassungsbescheinigung I, Feld D.2, steht an 16. und 17. Stelle im Versionenschlüssel „VL“.
- E62) Nur zulässig an Fahrzeugausführungen mit Mehrlenkerachse an Achse 2. In der Zulassungsbescheinigung I, Feld D.2, steht an 16. und 17. Stelle im Versionenschlüssel „ML“.
- EF0) Nicht zulässig an Fahrzeugausführungen die serienmäßig an der Vorder - und/oder an der Hinterachse nur mit Rädern ausgerüstet sind deren Raddurchmesser größer als der Raddurchmesser des Umrüstrades sind und/oder deren Felgenmaulweite größer als die Felgenmaulweite des Umrüstrades sind.
- K01) Die Radabdeckung an Achse 1 ist durch Ausstellen der Frontschürze und des Kotflügels oder durch Anbau von dauerhaft befestigten Karosserieteilen im Bereich 30° vor bis 50° hinter der Radmitte herzustellen.
Die gesamte Breite der Rad-/Reifenkombination muss, unter Beachtung des maximalmöglichen Betriebsmaßes des Reifens (1.04 fache der Nennbreite des Reifens), in dem oben genannten Bereich abgedeckt sein.
- K03) Die Radabdeckung an Achse 1 ist durch Ausstellen der Frontschürze und des Kotflügels oder durch Anbau von dauerhaft befestigten Karosserieteilen im Bereich 0° bis 30° vor der Radmitte herzustellen.
Die gesamte Breite der Rad-/Reifenkombination muss, unter Beachtung des maximalmöglichen Betriebsmaßes des Reifens (1.04 fache der Nennbreite des Reifens), in dem oben genannten Bereich abgedeckt sein.
- N215) Nicht zulässig an Fahrzeugausführungen die serienmäßig an Vorder - und/oder Hinterachse nur mit Sommer-Reifengrößen 215/ .. oder größer ausgerüstet sind und auch nur solche Sommer-Reifengrößen in den Fahrzeugpapieren (Fahrzeugschein, Zulassungsbescheinigung I oder COC- Papier) bzw. in der EG-Genehmigung des Fahrzeuges zugelassen sind.
- N225) Nicht zulässig an Fahrzeugausführungen die serienmäßig an Vorder - und/oder Hinterachse nur mit Sommer-Reifengrößen 225/ .. oder größer ausgerüstet sind und auch nur solche Sommer-Reifengrößen in den Fahrzeugpapieren (Fahrzeugschein, Zulassungsbescheinigung I oder COC- Papier) bzw. in der EG-Genehmigung des Fahrzeuges zugelassen sind.
- V00) Die Verwendung dieser Reifenkombination (unterschiedliche Reifengrößen an der Vorder- und Hinterachse) ist nur zulässig, sofern die ABV/ABS-Eignung nachgewiesen wurde. Dies ist möglich durch eine Bestätigung des jeweiligen Reifen- oder Fahrzeugherstellers. Falls es sich um eine serienmäßige Reifenkombination handelt und diese ohne Einschränkung der Reifenfabrikate/-typen vom Fahrzeughersteller freigegeben ist, entfällt die Notwendigkeit eines entsprechenden Nachweises.

Gutachten zur Erteilung des Nachtrags 01 zur ABE-Nr. 50539
Nr. : RA-000803-B0-072
Anlage-Nr. : 11a
Seite : 6 / 6
Auftraggeber : Fondmetal S.p.A.
Teiletyp : 8000/G5



Die Anlage Nr. **11a** mit den Blättern 1 bis 6 hat nur Gültigkeit in Verbindung mit dem Gutachten für die Sonderräder Typ 8000/G5 des Auftraggebers **Fondmetal S.p.A.**

Geschäftsstelle Essen, **15.05.2015**

§ 22 50539*01

Gutachten zur Erteilung des Nachtrags 01 zur ABE-Nr. 50539
 Nr. : RA-000803-B0-072
 Anlage-Nr. : 11b
 Seite : 1 / 8
 Auftraggeber : Fondmetal S.p.A.
 Teiletyp : 8000/G5

Technische Daten, Kurzfassung

Raddaten

Radtyp:	8000/G5
Art des Rades:	einteiliges Leichtmetall-Rad
Handelsmarke:	Fondmetal
Montageposition:	Vorder-und Hinterachse
Radausführung:	Lk 112/Y
Radgröße:	7Jx17H2
Rad-Einpresstiefe:	42 mm
Lochkreisdurchmesser:	112 mm
Lochzahl:	5
Mittenlochdurchmesser:	75,10 mm
Zentrierart:	Mittenzentrierung
Zentrierring:	Øi57,1 Øe75
geprüfte Radlast:	580 kg
bei Reifenabrollumfang:	2040 mm

Allgemeine Anforderungen

Im Fahrzeug vorgeschriebene Fahrzeugsysteme, z.B. Reifendruckkontrollsysteme, müssen nach Anbau der Sonderräder funktionsfähig bleiben.

Verwendungsbereich

Fahrzeughersteller oder Marke : Skoda (CZ)

Radbefestigung			
Fahrzeugtyp(en)	Beschreibung der Befestigungsteile	Zubehör-Kit	Anzugsmoment
1Z, 3T, 5L, 5E	Radschraube, Kegel 60°, Gewinde M14x1,5, Schaftlänge 30 mm		120 Nm

Gutachten zur Erteilung des Nachtrags 01 zur ABE-Nr. 50539

Nr. : RA-000803-B0-072
 Anlage-Nr. : 11b
 Seite : 2 / 8
 Auftraggeber : Fondmetal S.p.A.
 Teiletyp : 8000/G5



Typ(en):		ABE / EG-Genehmigung(en):	
1Z		e11*2001/116*0230*..	
1Z		e11*2007/46*0012*..	
Motorleistung (kW)	Handelsbezeichnungen	zulässige Reifengrößen vorne und hinten , ggf. Auflagen	Auflagen und Hinweise
55 bis 118	Skoda Octavia (Limousine, Kombi, Allrad; Ausführungen mit kleinsten Serienreifen in 15Zoll)	205/50R17 A01)K03) 215/45R17 225/45R17 A01)K03)	A02) bis A10) E45)ER1)

Typ(en):		ABE / EG-Genehmigung(en):	
1Z		e11*2001/116*0230*..	
1Z		e11*2007/46*0012*..	
Motorleistung (kW)	Handelsbezeichnungen	zulässige Reifengrößen vorne und hinten , ggf. Auflagen	Auflagen und Hinweise
125 bis 147	Skoda Octavia (Limousine, Kombi, Allrad; Ausführungen mit kleinsten Serienreifen in 16Zoll)	205/50R17 M+S A01)K03) 215/45R17 M+S 225/45R17 A01)K03)	A02) bis A10) E45)

Typ(en):		ABE / EG-Genehmigung(en):	
1Z		e11*2001/116*0230*..	
1Z		e11*2007/46*0012*..	
Motorleistung (kW)	Handelsbezeichnungen	zulässige Reifengrößen vorne und hinten , ggf. Auflagen	Auflagen und Hinweise
103 bis 118	Skoda Octavia Scout	205/50R17 M+S 205/55R17 M+S A01)K44) 215/50R17 M+S A01)K03) 225/45R17	A02) bis A10) ER2)

§ 22 50539*01

Gutachten zur Erteilung des Nachtrags 01 zur ABE-Nr. 50539

Nr. : RA-000803-B0-072
 Anlage-Nr. : 11b
 Seite : 3 / 8
 Auftraggeber : Fondmetal S.p.A.
 Teiletyp : 8000/G5



Typ(en):		ABE / EG-Genehmigung(en):	
5E		e11*2007/46*0243*..	
5E		e11*2007/46*0244*..	
Motorleistung (kW)	Handelsbezeichnungen	zulässige Reifengrößen vorne und hinten , ggf. Auflagen	Auflagen und Hinweise
63 bis 110	Skoda Octavia (Limousine und Kombi, Ausführungen mit Verbundlenker-Hinterachse)	205/45R17 A93) 205/50R17 A93a) 215/45R17 A93) 225/45R17 A93a)	A02) bis A10) E57)

Typ(en):		ABE / EG-Genehmigung(en):	
5E		e11*2007/46*0243*..	
5E		e11*2007/46*0244*..	
Motorleistung (kW)	Handelsbezeichnungen	zulässige Reifengrößen vorne und hinten , ggf. Auflagen	Auflagen und Hinweise
77 bis 162	Skoda Octavia (Limousine und Kombi, Ausführungen mit Mehrlenkerhinterachse)	205/45R17 A93)N215)T88) 205/50R17 A93a)N215) 215/45R17 A93)N225) 225/45R17 A93a)	A02) bis A10) E58)

§ 22 50539*01

Gutachten zur Erteilung des Nachtrags 01 zur ABE-Nr. 50539

Nr. : RA-000803-B0-072
 Anlage-Nr. : 11b
 Seite : 4 / 8
 Auftraggeber : Fondmetal S.p.A.
 Teiletyp : 8000/G5



Typ(en):		ABE / EG-Genehmigung(en):	
5E		e11*2007/46*0243*..	
Motorleistung (kW)	Handelsbezeichnungen	zulässige Reifengrößen vorne und hinten , ggf. Auflagen	Auflagen und Hinweise
110 bis 135	Skoda Octavia Scout	205/50R17 M+S A93) 205/55R17 M+S 215/45R17 M+S A93) 215/50R17 M+S 225/45R17 A93) 225/50R17	A02) bis A10)

Typ(en):		ABE / EG-Genehmigung(en):	
3T		e11*2001/116*0326*..	
3T		e11*2007/46*0014*..	
Motorleistung (kW)	Handelsbezeichnungen	zulässige Reifengrößen vorne und hinten , ggf. Auflagen	Auflagen und Hinweise
77 bis 191	Skoda Superb II (Limousine, Kombi)	205/50R17 N215) 205/50R17 M+S 225/45R17	A02) bis A10) ER1)

§ 22 50539*01

Gutachten zur Erteilung des Nachtrags 01 zur ABE-Nr. 50539
 Nr. : RA-000803-B0-072
 Anlage-Nr. : 11b
 Seite : 5 / 8
 Auftraggeber : Fondmetal S.p.A.
 Teiletyp : 8000/G5

Typ(en):		ABE / EG-Genehmigung(en):	
5L		e11*2007/46*0010*..	
5L		e11*2007/46*0034*..	
Motorleistung (kW)	Handelsbezeichnungen	zulässige Reifengrößen vorne und hinten, ggf. Auflagen	Auflagen und Hinweise
77 bis 125	Skoda Yeti	205/50R17 A93)N215) 205/50R17 M+S A93) 205/55R17 A93)G0U)N215) 205/55R17 M+S A93)G0U) 215/50R17 A93)G0U) 215/55R17 225/45R17 A93) 225/50R17 G0U) 235/50R17 A01)G7K)K01)K48)	A02) bis A10) ER3)

Auflagen und Hinweise

- A01) Der vorschriftsmäßige Zustand des Fahrzeugs ist durch einen amtlich anerkannten Sachverständigen oder Prüfer für den Kraftfahrzeugverkehr oder einen Kraftfahrzeugsachverständigen oder einen Angestellten nach Nummer 4 der Anlage VIIIb zur StVZO auf einem Nachweis entsprechend dem Beispielkatalog zu § 19 StVZO veröffentlichten Muster bescheinigen zu lassen.
- A02) Wird eine in diesem Gutachten aufgeführte Reifengröße verwendet, die nicht bereits in den Fahrzeugpapieren genannt ist, so sind die Angaben über die Reifengröße in den Fahrzeugpapieren durch die Zulassungsstelle berichtigen zu lassen. Diese Berichtigung ist dann nicht erforderlich, wenn die ABE des Sonderrades eine Freistellung von der Pflicht zur Berichtigung der Fahrzeugpapiere enthält.

Gutachten zur Erteilung des Nachtrags 01 zur ABE-Nr. 50539
Nr. : RA-000803-B0-072
Anlage-Nr. : 11b
Seite : 6 / 8
Auftraggeber : Fondmetal S.p.A.
Teiletyp : 8000/G5


- A03) Die mindestens erforderlichen Geschwindigkeitsbereiche und Tragfähigkeiten der zu verwendenden Reifen sind, unter Zugrundelegung der fahrzeugspezifischen Daten, aus der in Anlage 0 befindlichen Tabelle „Tragfähigkeitskennzahl und Geschwindigkeitssymbol“ zu entnehmen. Gibt es die Reifengrößen mit den ermittelten Mindestwerten nicht, so sind sie nicht zulässig.
- A04) Das Fahrwerk sowie die Brems- und Lenkungsaggregate müssen, sofern diese durch keine weiteren Auflagen berührt werden, dem Serienstand entsprechen. Wird gleichzeitig mit dem Anbau der Sonderräder eine Fahrwerksänderung vorgenommen, so ist diese und ihre Auswirkung auf den Anbau der Sonderräder gesondert zu beurteilen.
- A05) Es sind nur schlauchlose Reifen mit Gummi -oder Metallventilen zulässig. Bei Fahrzeugen mit Höchstgeschwindigkeit größer 210km/h sind nur Metallventile zulässig. Die Ventile müssen den Normen DIN, E.T.R.T.O. oder TRA entsprechen, sollen möglichst kurz sein und dürfen nicht über die Radkontur hinausragen.
- A06) Zur Befestigung der Sonderräder dürfen nur die in der Tabelle Radbefestigung den Fahrzeugtypen zugeordneten Befestigungsteile verwendet werden. Sofern nicht anders angegeben, sind nur die vom Radhersteller mitzuliefernden Befestigungsteile zu verwenden.
- A07) Die Bezieher der Sonderräder sind darauf hinzuweisen, dass der vom Reifenhersteller vorgeschriebene Reifenfülldruck bzw. Mindestluftdruck zu beachten ist.
- A08) Wird das serienmäßige Ersatzrad verwendet, soll mit mäßiger Geschwindigkeit und nicht länger als erforderlich gefahren werden. Bei Fahrzeugen mit permanentem Allradantrieb ist bei Verwendung des Ersatzreifens darauf zu achten, dass nur Reifen mit gleich großem Abrollumfang zulässig sind. Es müssen die serienmäßigen Befestigungsteile verwendet werden.
- A09) Die Bezieher sind darauf hinzuweisen, dass Schneekettenbetrieb nicht geprüft wurde, es sei denn, dass die Verwendung von Schneeketten durch eine weitere Auflage im Gutachten erlaubt wird.
- A10) Die Räder dürfen nur an der Innenseite mit Klebe- oder Klammerngewichten ausgewuchtet werden.
- A93) Die Verwendung von feingliedrigen Schneeketten, die nicht mehr als 12 mm auftragen, ist nur auf den Rädern der Vorderachse zulässig (siehe auch Bedienungsanleitung des Fahrzeugherstellers).
- A93a) Die Verwendung von feingliedrigen Schneeketten, die nicht mehr als 9 mm auftragen, ist nur auf den Rädern der Vorderachse zulässig (siehe auch Bedienungsanleitung des Fahrzeugherstellers).
- E45) Nicht für Octavia SCOUT (Serie 225/50R17).
- E57) Nur zulässig an Fahrzeugausführungen mit Verbundlenkerachse an Achse 2. In der Zulassungsbescheinigung I, Feld D.2, steht an 15. und 16. Stelle im Versionenschlüssel „VL“.

Gutachten zur Erteilung des Nachtrags 01 zur ABE-Nr. 50539
Nr. : RA-000803-B0-072
Anlage-Nr. : 11b
Seite : 7 / 8
Auftraggeber : Fondmetal S.p.A.
Teiletyp : 8000/G5

- E58) Nur zulässig an Fahrzeugausführungen mit Mehrlenkerachse an Achse 2. In der Zulassungsbescheinigung I, Feld D.2, steht an 15. und 16. Stelle im Versionenschlüssel "ML".
- ER1) Das Sonderrad (gepr. Radlast) ist in Verbindung mit dieser Reifengröße nur zulässig bis zu einer Achslast von 1209 kg. Das gilt auch bei erhöhter Achslast im Anhängerbetrieb gemäß den Fahrzeugpapieren (Feld 22 bzw. Ziffer 33).
- ER2) Das Sonderrad (gepr. Radlast) ist in Verbindung mit dieser Reifengröße nur zulässig bis zu einer Achslast von 1177 kg. Das gilt auch bei erhöhter Achslast im Anhängerbetrieb gemäß den Fahrzeugpapieren (Feld 22 bzw. Ziffer 33).
- ER3) Das Sonderrad (gepr. Radlast) ist in Verbindung mit dieser Reifengröße nur zulässig bis zu einer Achslast von 1161 kg. Das gilt auch bei erhöhter Achslast im Anhängerbetrieb gemäß den Fahrzeugpapieren (Feld 22 bzw. Ziffer 33).
- G01) Es ist der Nachweis zu erbringen, dass die Anzeige des Geschwindigkeitsmessers und des Wegstreckenzählers innerhalb der gesetzlich vorgeschriebenen Toleranzen (§ 57 StVZO) liegt. Sofern die Anzeige angeglichen werden muss, kann diese Rad-Reifen-Kombination nicht als wahlweise Ausrüstung auf der Anbaubestätigung eingetragen werden.
- G0U) Bei Fahrzeugen, die serienmäßig nicht mit einer der Bereifungsgrößen 215/60R16, 225/50R17 ausgerüstet oder min. einer dieser Bereifungsgrößen in den Fahrzeugpapieren (Fahrzeugschein, Zulassungsbescheinigung I oder COC- Papier) bzw. in der EG-Genehmigung des Fahrzeuges zugelassen ist, sind die Auflagen A01) und G01) zu beachten.
- G7K) Bei Fahrzeugen, die serienmäßig nicht mit der Bereifungsgröße 215/60R16 ausgerüstet oder diese in den Fahrzeugpapieren (Fahrzeugschein, Zulassungsbescheinigung I oder COC- Papier) bzw. in der EG-Genehmigung des Fahrzeuges zugelassen ist, sind die Auflagen A01) und G01) zu beachten.
- K01) Die Radabdeckung an Achse 1 ist durch Ausstellen der Frontschürze und des Kotflügels oder durch Anbau von dauerhaft befestigten Karosserieteilen im Bereich 30° vor bis 50° hinter der Radmitte herzustellen.
Die gesamte Breite der Rad-/Reifenkombination muss, unter Beachtung des maximalmöglichen Betriebsmaßes des Reifens (1.04 fache der Nennbreite des Reifens), in dem oben genannten Bereich abgedeckt sein.
- K03) Die Radabdeckung an Achse 1 ist durch Ausstellen der Frontschürze und des Kotflügels oder durch Anbau von dauerhaft befestigten Karosserieteilen im Bereich 0° bis 30° vor der Radmitte herzustellen.
Die gesamte Breite der Rad-/Reifenkombination muss, unter Beachtung des maximalmöglichen Betriebsmaßes des Reifens (1.04 fache der Nennbreite des Reifens), in dem oben genannten Bereich abgedeckt sein.
- K44) Um ein Anstreifen der Reifenschulter bei Einschlag an Achse 1 zu vermeiden, ist der Filzinnenkotflügel im Schwellerbereich in Richtung Fahrzeug-Fußraum in den Radkasten zu drücken und mit Kleber zu fixieren oder auszuschneiden (Kontrolle d. Kreisfahrt).

Gutachten zur Erteilung des Nachtrags 01 zur ABE-Nr. 50539
Nr. : RA-000803-B0-072
Anlage-Nr. : 11b
Seite : 8 / 8
Auftraggeber : Fondmetal S.p.A.
Teiletyp : 8000/G5

K48) An Achse 2 ist der im Bereich des Schwellers befindliche Kunststoffspritzschutz um 10 mm warm in Richtung Vorderachse einzuformen.



N215) Nicht zulässig an Fahrzeugausführungen die serienmäßig an Vorder - und/oder Hinterachse nur mit Sommer-Reifengrößen 215/ .. oder größer ausgerüstet sind und auch nur solche Sommer-Reifengrößen in den Fahrzeugpapieren (Fahrzeugschein, Zulassungsbescheinigung I oder COC- Papier) bzw. in der EG-Genehmigung des Fahrzeuges zugelassen sind.

N225) Nicht zulässig an Fahrzeugausführungen die serienmäßig an Vorder - und/oder Hinterachse nur mit Sommer-Reifengrößen 225/ .. oder größer ausgerüstet sind und auch nur solche Sommer-Reifengrößen in den Fahrzeugpapieren (Fahrzeugschein, Zulassungsbescheinigung I oder COC- Papier) bzw. in der EG-Genehmigung des Fahrzeuges zugelassen sind.

T88) Nur zulässig an Fahrzeugen mit einer zulässigen Achslast bis max. 1120 kg bei LI 88 . Die Tragfähigkeit des ZR-Reifens muss dann min. 560 kg betragen (Angaben stehen auf dem Reifen). Auflage A03) ist jedoch generell zu beachten.

Die Anlage Nr. **11b** mit den Blättern 1 bis 8 hat nur Gültigkeit in Verbindung mit dem Gutachten für die Sonderräder Typ 8000/G5 des Auftraggebers **Fondmetal S.p.A.**.

Geschäftsstelle Essen, **15.05.2015**

Gutachten zur Erteilung des Nachtrags 01 zur ABE-Nr. 50539
 Nr. : RA-000803-B0-072
 Anlage-Nr. : 11c
 Seite : 1 / 16
 Auftraggeber : Fondmetal S.p.A.
 Teiletyp : 8000/G5

Technische Daten, Kurzfassung

Raddaten

Radtyp:	8000/G5
Art des Rades:	einteiliges Leichtmetall-Rad
Handelsmarke:	Fondmetal
Montageposition:	Vorder-und Hinterachse
Radausführung:	Lk 112/Y
Radgröße:	7Jx17H2
Rad-Einpresstiefe:	42 mm
Lochkreisdurchmesser:	112 mm
Lochzahl:	5
Mittenlochdurchmesser:	75,10 mm
Zentrierart:	Mittenzentrierung
Zentrierring:	Øi57,1 Øe75
geprüfte Radlast:	580 kg
bei Reifenabrollumfang:	2040 mm

Allgemeine Anforderungen

Im Fahrzeug vorgeschriebene Fahrzeugsysteme, z.B. Reifendruckkontrollsysteme, müssen nach Anbau der Sonderräder funktionsfähig bleiben.

Verwendungsbereich

Fahrzeughersteller oder Marke : Volkswagen AG., Wolfsburg

Radbefestigung			
Fahrzeugtyp(en)	Beschreibung der Befestigungsteile	Zubehör-Kit	Anzugsmoment
AU, AUV, 16, 16H, 13, 1F, 1K, 1KP, 1T, 2K, 2KN, 3C, 5N	Radschraube, Kegel 60°, Gewinde M14x1,5, Schaftlänge 30 mm		120 Nm

Gutachten zur Erteilung des Nachtrags 01 zur ABE-Nr. 50539

Nr. : RA-000803-B0-072
 Anlage-Nr. : 11c
 Seite : 2 / 16
 Auftraggeber : Fondmetal S.p.A.
 Teiletyp : 8000/G5



Typ(en):		ABE / EG-Genehmigung(en):	
16		e1*2007/46*0539*..	
Motorleistung (kW)	Handelsbezeichnungen	zulässige Reifengrößen vorne und hinten , ggf. Auflagen	Auflagen und Hinweise
77 bis 162	VW Beetle (Limousine, Cabrio)	205/55R17 A93)N215) 215/50R17 A01)A93)K03) 215/55R17 A01)K03) 225/50R17 A01)A93a)K03) 235/50R17 A01)K01)K04)	A02) bis A10)

Typ(en):		ABE / EG-Genehmigung(en):	
2K		e1*2001/116*0252*..	
2KN		e1*2007/46*0217*..	
2KN		L320	
Motorleistung (kW)	Handelsbezeichnungen	zulässige Reifengrößen vorne und hinten , ggf. Auflagen	Auflagen und Hinweise
51 bis 125	VW Caddy, Caddy Maxi, Caddy Life (Frontantrieb, nicht für Ausführungen Cross Caddy)	205/50R17 A01)K01)K04) 215/45R17 A01)K03)K04)T91) 225/45R17 A01)K01)K04)	A02) bis A10) ER1)

Typ(en):		ABE / EG-Genehmigung(en):	
2K		e1*2001/116*0252*..	
2KN		e1*2007/46*0217*..	
2KN		L320	
Motorleistung (kW)	Handelsbezeichnungen	zulässige Reifengrößen vorne und hinten , ggf. Auflagen	Auflagen und Hinweise
62 bis 103	VW Caddy, Caddy Maxi (Allradantrieb, nicht für Ausführungen Cross Caddy)	205/50R17 A01)K01)K04) 215/45R17 A01)K03)K04)T91) 225/45R17 A01)K01)K04)	A02) bis A10) ER1)

Gutachten zur Erteilung des Nachtrags 01 zur ABE-Nr. 50539

Nr. : RA-000803-B0-072
 Anlage-Nr. : 11c
 Seite : 3 / 16
 Auftraggeber : Fondmetal S.p.A.
 Teiletyp : 8000/G5



Typ(en):		ABE / EG-Genehmigung(en):	
1F		e1*2001/116*0349*..	
Motorleistung (kW)	Handelsbezeichnungen	zulässige Reifengrößen vorne und hinten , ggf. Auflagen	Auflagen und Hinweise
85 bis 191	VW EOS	205/45R17 A93)N215) 205/45R17 M+S A93) 205/50R17 205/50R17 M+S 215/45R17 A93)N225) 215/45R17 M+S A93) 215/50R17 N225) 215/50R17 M+S 225/45R17 N235) 225/45R17 M+S	A02) bis A10)

Typ(en):		ABE / EG-Genehmigung(en):	
1K		e1*2001/116*0242*..	
Motorleistung (kW)	Handelsbezeichnungen	zulässige Reifengrößen vorne und hinten , ggf. Auflagen	Auflagen und Hinweise
55 bis 169	VW Golf 5 (Ausführungen mit kleinsten Serienreifen in 15Zoll oder 16Zoll)	205/50R17 A01)K01) 215/45R17 A01)K03) 225/45R17 A01)K01)	A02) bis A10)

Gutachten zur Erteilung des Nachtrags 01 zur ABE-Nr. 50539

Nr. : RA-000803-B0-072
 Anlage-Nr. : 11c
 Seite : 4 / 16
 Auftraggeber : Fondmetal S.p.A.
 Teiletyp : 8000/G5



Typ(en):		ABE / EG-Genehmigung(en):	
1K		e1*2001/116*0242*..	
Motorleistung (kW)	Handelsbezeichnungen	zulässige Reifengrößen vorne und hinten , ggf. Auflagen	Auflagen und Hinweise
184	VW Golf 5, R32 (Ausführungen mit kleinsten Serienreifen in 17Zoll)	205/50R17 M+S A01)K01) 215/45R17 M+S A01)K03) 225/45R17 A01)K01)	A02) bis A10)

Typ(en):		ABE / EG-Genehmigung(en):	
1K		e1*2001/116*0242*..	
1K		e1*2007/46*0490*..	
Motorleistung (kW)	Handelsbezeichnungen	zulässige Reifengrößen vorne und hinten , ggf. Auflagen	Auflagen und Hinweise
59 bis 199	VW Golf 6	205/50R17 A01)K03) 215/45R17 225/45R17 A01)K01)	A02) bis A10)

Typ(en):		ABE / EG-Genehmigung(en):	
1K		e1*2001/116*0242*..	
Motorleistung (kW)	Handelsbezeichnungen	zulässige Reifengrößen vorne und hinten , ggf. Auflagen	Auflagen und Hinweise
77 bis 195	VW Golf 6 Cabrio	205/45R17 A93a) 215/45R17 225/45R17 A01)K01)K64)	A02) bis A10)

§ 22 50539*01

Gutachten zur Erteilung des Nachtrags 01 zur ABE-Nr. 50539

Nr. : RA-000803-B0-072
 Anlage-Nr. : 11c
 Seite : 5 / 16
 Auftraggeber : Fondmetal S.p.A.
 Teiletyp : 8000/G5



Typ(en):		ABE / EG-Genehmigung(en):	
1KP		e1*2001/116*0304*..	
1KP		e1*2007/46*0491*..	
Motorleistung (kW)	Handelsbezeichnungen	zulässige Reifengrößen vorne und hinten , ggf. Auflagen	Auflagen und Hinweise
55 bis 125	VW Golf Plus (außer Ausführung Cross Golf)	205/50R17 A01)K01)K04) 215/45R17 A01)A93)K01)K04) 225/45R17 A01)K01)K04)	A02) bis A10)

Typ(en):		ABE / EG-Genehmigung(en):	
1KP		e1*2001/116*0304*..	
Motorleistung (kW)	Handelsbezeichnungen	zulässige Reifengrößen vorne und hinten , ggf. Auflagen	Auflagen und Hinweise
77 bis 118	VW Cross Golf	205/50R17 A01)K01) 215/45R17 A93) 225/45R17 A01)K01)K04)	A02) bis A10)

Typ(en):		ABE / EG-Genehmigung(en):	
1K		e1*2007/46*0490*..	
AU		e1*2007/46*0623*..	
Motorleistung (kW)	Handelsbezeichnungen	zulässige Reifengrößen vorne und hinten , ggf. Auflagen	Auflagen und Hinweise
63 bis 110	VW Golf 7 (Version mit Verbundlenker-Hinterachse)	205/45R17 A93a) 205/50R17 A01)K25)K97) 215/45R17 225/45R17 A01)K97)	A02) bis A10) E90)

§ 22 50539*01

Gutachten zur Erteilung des Nachtrags 01 zur ABE-Nr. 50539

Nr. : RA-000803-B0-072
 Anlage-Nr. : 11c
 Seite : 6 / 16
 Auftraggeber : Fondmetal S.p.A.
 Teiletyp : 8000/G5



Typ(en):		ABE / EG-Genehmigung(en):	
1K		e1*2007/46*0490*..	
AU		e1*2007/46*0623*..	
Motorleistung (kW)	Handelsbezeichnungen	zulässige Reifengrößen vorne und hinten , ggf. Auflagen	Auflagen und Hinweise
63 bis 169	VW Golf 7 (Version mit Mehrlenker-Hinterachse)	205/45R17 A93a 205/50R17 A01)K25)K97) 215/45R17 225/45R17 A01)K97)	A02) bis A10) E91)

Typ(en):		ABE / EG-Genehmigung(en):	
AU		e1*2007/46*0623*..	
Motorleistung (kW)	Handelsbezeichnungen	zulässige Reifengrößen vorne und hinten , ggf. Auflagen	Auflagen und Hinweise
206 bis 221	VW Golf 7 R	205/50R17 215/50R17 A01)G01) 225/45R17	A02) bis A10)

Typ(en):		ABE / EG-Genehmigung(en):	
AUV		e1*2007/46*0627*..	
Motorleistung (kW)	Handelsbezeichnungen	zulässige Reifengrößen vorne und hinten , ggf. Auflagen	Auflagen und Hinweise
63 bis 81	VW Golf 7 Variant (Version mit Verbundlenker-Hinterachse)	205/45R17 A93a 205/50R17 A01)K25)K97) 215/45R17 225/45R17 A01)K97)	A02) bis A10) E90)

§ 22 50539*01

Gutachten zur Erteilung des Nachtrags 01 zur ABE-Nr. 50539

Nr. : RA-000803-B0-072
 Anlage-Nr. : 11c
 Seite : 7 / 16
 Auftraggeber : Fondmetal S.p.A.
 Teiletyp : 8000/G5



Typ(en): ABE / EG-Genehmigung(en):			
AUV e1*2007/46*0627*..			
Motorleistung (kW)	Handelsbezeichnungen	zulässige Reifengrößen vorne und hinten, ggf. Auflagen	Auflagen und Hinweise
63 bis 135	VW Golf 7 Variant (Version mit Mehrlenker-Hinterachse)	205/45R17 A93a)N215) 205/50R17 A01)K25)K97)N215) 215/45R17 N225) 225/45R17 A01)K97)	A02) bis A10) E91)

Typ(en): ABE / EG-Genehmigung(en):			
AUV e1*2007/46*0627*..			
Motorleistung (kW)	Handelsbezeichnungen	zulässige Reifengrößen vorne und hinten, ggf. Auflagen	Auflagen und Hinweise
63 bis 81	VW Golf Sportsvan (Version mit Verbundlenkerachse)	205/45R17 A93a) 205/50R17 A01)K97) 215/45R17 225/45R17	A02) bis A10) E90)

Typ(en): ABE / EG-Genehmigung(en):			
AUV e1*2007/46*0627*..			
Motorleistung (kW)	Handelsbezeichnungen	zulässige Reifengrößen vorne und hinten, ggf. Auflagen	Auflagen und Hinweise
81 bis 110	VW Golf Sportsvan (Version mit Mehrlenkerachse)	205/45R17 A93a) 205/50R17 A01)K97) 215/45R17 225/45R17	A02) bis A10) E91)

§ 22 50539*01

Gutachten zur Erteilung des Nachtrags 01 zur ABE-Nr. 50539

Nr. : RA-000803-B0-072
 Anlage-Nr. : 11c
 Seite : 8 / 16
 Auftraggeber : Fondmetal S.p.A.
 Teiletyp : 8000/G5



Typ(en):		ABE / EG-Genehmigung(en):	
16		e1*2007/46*0539*..	
16H		e1*2007/46*0584*..	
Motorleistung (kW)	Handelsbezeichnungen	zulässige Reifengrößen vorne und hinten , ggf. Auflagen	Auflagen und Hinweise
77 bis 155	VW Jetta, Jetta Hybrid	205/50R17 A01)K04)K13)K22) 215/45R17 225/45R17 A01)K04)	A02) bis A10) E95)

Typ(en):		ABE / EG-Genehmigung(en):	
16		e1*2007/46*0539*..	
Motorleistung (kW)	Handelsbezeichnungen	zulässige Reifengrößen vorne und hinten , ggf. Auflagen	Auflagen und Hinweise
77 bis 118	VW Jetta (Facelift, ab Modell 2014)	205/45R17 205/50R17 A01)K01) 215/45R17 225/45R17 A01)K01)	A02) bis A10) E95a)

Typ(en):		ABE / EG-Genehmigung(en):	
3C		e1*2001/116*0307*..	
3C		e1*2007/46*0502*..	
3c		e1*2007/46*0547*..	
Motorleistung (kW)	Handelsbezeichnungen	zulässige Reifengrößen vorne und hinten , ggf. Auflagen	Auflagen und Hinweise
75 bis 155	VW Passat (B7, Limousine, Kombi, kleinste Serienreifen in 16Zoll, außer Alltrack)	205/50R17 A01)A93)K63) 205/50R17 M+S A01)A93)K63) 215/45R17 A93) 215/50R17 A01)G0R)K63) 225/45R17 A01)A93)K63)	A02) bis A10) E87)E93)ER2)

§ 22 50539*01

Gutachten zur Erteilung des Nachtrags 01 zur ABE-Nr. 50539

Nr. : RA-000803-B0-072
 Anlage-Nr. : 11c
 Seite : 9 / 16
 Auftraggeber : Fondmetal S.p.A.
 Teiletyp : 8000/G5



Typ(en):		ABE / EG-Genehmigung(en):	
3C		e1*2001/116*0307*..	
3c		e1*2007/46*0547*..	
Motorleistung (kW)	Handelsbezeichnungen	zulässige Reifengrößen vorne und hinten , ggf. Auflagen	Auflagen und Hinweise
184 bis 220	VW Passat (B7, Limousine, Kombi, kleinste Serienreifen in 17Zoll, außer Alltrack)	205/50R17 A01)A93)K63)N215) 205/50R17 M+S A01)A93)K63) 215/45R17 A93)N225) 215/50R17 A01)K63)N225) 225/45R17 A01)A93)K63)N235)	A02) bis A10) E87)E93)ER2)

Typ(en):		ABE / EG-Genehmigung(en):	
3C		e1*2001/116*0307*..	
Motorleistung (kW)	Handelsbezeichnungen	zulässige Reifengrößen vorne und hinten , ggf. Auflagen	Auflagen und Hinweise
88 bis 176	VW Passat (B8; Limousine, Kombi; außer Alltrack)	215/50R17 A93) 215/55R17 A93a) 225/50R17 A93a) 235/50R17 245/50R17 A01)G2B)K28)K63)	A02) bis A10) E93a)ER2)

§ 22 50539*01

Gutachten zur Erteilung des Nachtrags 01 zur ABE-Nr. 50539

Nr. : RA-000803-B0-072
 Anlage-Nr. : 11c
 Seite : 10 / 16
 Auftraggeber : Fondmetal S.p.A.
 Teiletyp : 8000/G5



Typ(en):		ABE / EG-Genehmigung(en):	
3C		e1*2001/116*0307*..	
3C		e1*2007/46*0502*..	
3c		e1*2007/46*0547*..	
Motorleistung (kW)	Handelsbezeichnungen	zulässige Reifengrößen vorne und hinten , ggf. Auflagen	Auflagen und Hinweise
103 bis 155	VW Passat Alltrack (B7)	205/50R17 A93a) 205/55R17 215/50R17 225/45R17 A93a) 225/50R17	A02) bis A10) ER2)

Typ(en):		ABE / EG-Genehmigung(en):	
13		e1*2001/116*0471*..	
Motorleistung (kW)	Handelsbezeichnungen	zulässige Reifengrößen vorne und hinten , ggf. Auflagen	Auflagen und Hinweise
188 bis 206	VW Scirocco (Ausführungen mit kleinsten Serienreifen 17Zoll)	205/50R17 M+S 215/45R17 M+S A93) 215/50R17 M+S 225/45R17	A02) bis A10)

Typ(en):		ABE / EG-Genehmigung(en):	
13		e1*2001/116*0471*..	
Motorleistung (kW)	Handelsbezeichnungen	zulässige Reifengrößen vorne und hinten , ggf. Auflagen	Auflagen und Hinweise
90 bis 162	VW Scirocco (Ausführungen mit kleinsten Serienreifen 16Zoll)	205/50R17 N215) 215/45R17 A93)N225) 215/50R17 N225) 225/45R17	A02) bis A10)

Gutachten zur Erteilung des Nachtrags 01 zur ABE-Nr. 50539

Nr. : RA-000803-B0-072
 Anlage-Nr. : 11c
 Seite : 11 / 16
 Auftraggeber : Fondmetal S.p.A.
 Teiletyp : 8000/G5



Typ(en):		ABE / EG-Genehmigung(en):	
5N		e1*2001/116*0450*..	
5N		e1*2007/46*0487*..	
Motorleistung (kW)	Handelsbezeichnungen	zulässige Reifengrößen vorne und hinten , ggf. Auflagen	Auflagen und Hinweise
81 bis 155	VW Tiguan	215/60R17 A93) 225/55R17 A93) 235/55R17 A93) 245/50R17 255/50R17 A01)K03)	A02) bis A10) ER3)

Typ(en):		ABE / EG-Genehmigung(en):	
1T		e1*2001/116*0211*..	
1T		e1*2007/46*0357*..	
1t		e1*2007/46*0506*..	
Motorleistung (kW)	Handelsbezeichnungen	zulässige Reifengrößen vorne und hinten , ggf. Auflagen	Auflagen und Hinweise
66 bis 125	VW Touran (Ausführungen mit kleinsten Serienreifen in 15Zoll, außer Cross)	205/50R17 A01)K03)K04) 215/45R17 A01)K04) 225/45R17 A01)K03)K04)	A02) bis A10) E53)ER1)

Typ(en):		ABE / EG-Genehmigung(en):	
1T		e1*2001/116*0211*..	
1T		e1*2007/46*0357*..	
1t		e1*2007/46*0506*..	
Motorleistung (kW)	Handelsbezeichnungen	zulässige Reifengrößen vorne und hinten , ggf. Auflagen	Auflagen und Hinweise
66 bis 130	VW Touran (Ausführungen mit kleinsten Serienreifen in 16Zoll, außer Cross)	205/50R17 A01)K03)K04) 215/45R17 A01)K04) 225/45R17 A01)K03)K04)	A02) bis A10) E53)ER1)

Gutachten zur Erteilung des Nachtrags 01 zur ABE-Nr. 50539
 Nr. : RA-000803-B0-072
 Anlage-Nr. : 11c
 Seite : 12 / 16
 Auftraggeber : Fondmetal S.p.A.
 Teiletyp : 8000/G5




Typ(en):		ABE / EG-Genehmigung(en):	
1T		e1*2001/116*0211*..	
1T		e1*2007/46*0357*..	
1t		e1*2007/46*0506*..	
Motorleistung (kW)	Handelsbezeichnungen	zulässige Reifengrößen vorne und hinten, ggf. Auflagen	Auflagen und Hinweise
75 bis 130	VW Cross Touran	205/50R17 M+S 215/45R17 M+S 225/45R17 M+S	A02) bis A10) ER1)

Auflagen und Hinweise

- A01) Der vorschriftsmäßige Zustand des Fahrzeugs ist durch einen amtlich anerkannten Sachverständigen oder Prüfer für den Kraftfahrzeugverkehr oder einen Kraftfahrzeugsachverständigen oder einen Angestellten nach Nummer 4 der Anlage VIIIb zur StVZO auf einem Nachweis entsprechend dem Beispielkatalog zu § 19 StVZO veröffentlichten Muster bescheinigen zu lassen.
- A02) Wird eine in diesem Gutachten aufgeführte Reifengröße verwendet, die nicht bereits in den Fahrzeugpapieren genannt ist, so sind die Angaben über die Reifengröße in den Fahrzeugpapieren durch die Zulassungsstelle berichtigen zu lassen. Diese Berichtigung ist dann nicht erforderlich, wenn die ABE des Sonderrades eine Freistellung von der Pflicht zur Berichtigung der Fahrzeugpapiere enthält.
- A03) Die mindestens erforderlichen Geschwindigkeitsbereiche und Tragfähigkeiten der zu verwendenden Reifen sind, unter Zugrundelegung der fahrzeugspezifischen Daten, aus der in Anlage 0 befindlichen Tabelle „Tragfähigkeitskennzahl und Geschwindigkeitssymbol“ zu entnehmen. Gibt es die Reifengrößen mit den ermittelten Mindestwerten nicht, so sind sie nicht zulässig.
- A04) Das Fahrwerk sowie die Brems- und Lenkungsaggregate müssen, sofern diese durch keine weiteren Auflagen berührt werden, dem Serienstand entsprechen. Wird gleichzeitig mit dem Anbau der Sonderräder eine Fahrwerksänderung vorgenommen, so ist diese und ihre Auswirkung auf den Anbau der Sonderräder gesondert zu beurteilen.
- A05) Es sind nur schlauchlose Reifen mit Gummi -oder Metallventilen zulässig. Bei Fahrzeugen mit Höchstgeschwindigkeit größer 210km/h sind nur Metallventile zulässig. Die Ventile müssen den Normen DIN, E.T.R.T.O. oder TRA entsprechen, sollen möglichst kurz sein und dürfen nicht über die Radkontur hinausragen.
- A06) Zur Befestigung der Sonderräder dürfen nur die in der Tabelle Radbefestigung den Fahrzeugtypen zugeordneten Befestigungsteile verwendet werden. Sofern nicht anders angegeben, sind nur die vom Radhersteller mitzuliefernden Befestigungsteile zu verwenden.
- A07) Die Bezieher der Sonderräder sind darauf hinzuweisen, dass der vom Reifenhersteller vorgeschriebene Reifenfülldruck bzw. Mindestluftdruck zu beachten ist.


Gutachten zur Erteilung des Nachtrags 01 zur ABE-Nr. 50539
Nr. : RA-000803-B0-072
Anlage-Nr. : 11c
Seite : 13 / 16
Auftraggeber : Fondmetal S.p.A.
Teiletyp : 8000/G5

- A08) Wird das serienmäßige Ersatzrad verwendet, soll mit mäßiger Geschwindigkeit und nicht länger als erforderlich gefahren werden. Bei Fahrzeugen mit permanentem Allradantrieb ist bei Verwendung des Ersatzreifens darauf zu achten, dass nur Reifen mit gleich großem Abrollumfang zulässig sind. Es müssen die serienmäßigen Befestigungsteile verwendet werden.
- A09) Die Bezieher sind darauf hinzuweisen, dass Schneekettenbetrieb nicht geprüft wurde, es sei denn, dass die Verwendung von Schneeketten durch eine weitere Auflage im Gutachten erlaubt wird.
- A10) Die Räder dürfen nur an der Innenseite mit Klebe- oder Klammergewichten ausgewuchtet werden.
- A93) Die Verwendung von feingliedrigen Schneeketten, die nicht mehr als 12 mm auftragen, ist nur auf den Rädern der Vorderachse zulässig (siehe auch Bedienungsanleitung des Fahrzeugherstellers).
- A93a) Die Verwendung von feingliedrigen Schneeketten, die nicht mehr als 9 mm auftragen, ist nur auf den Rädern der Vorderachse zulässig (siehe auch Bedienungsanleitung des Fahrzeugherstellers).
- E53) Nicht für Touran CROSS (Serie VA 215/50R17, HA 235/45R17).
- E87) Nicht zulässig an Fahrzeugausführungen „AllTrack“. Diese Ausführungen sind serienmäßig mit den Bereifungen 205/50R17 bzw. 225/50R17 bzw. 225/45R18 ausgerüstet.
- E90) Nur zulässig an Fahrzeugausführungen mit Verbundlenkerachse. In der Zulassungsbescheinigung I, Feld D.2, steht an 17. u.18. Stelle im Versionenschlüssel 'VL':



Gutachten zur Erteilung des Nachtrags 01 zur ABE-Nr. 50539
Nr. : RA-000803-B0-072
Anlage-Nr. : 11c
Seite : 14 / 16
Auftraggeber : Fondmetal S.p.A.
Teiletyp : 8000/G5

E91) Nur zulässig an Fahrzeugausführungen mit Mehrlenkerachse. In der Zulassungsbescheinigung I, Feld D.2, steht an 17. u.18. Stelle im Versionenschlüssel 'ML':



E93) Nur zulässig an Fahrzeugausführungen „Passat B7“:
- EG-Genehmigungs-Nr. e1*2001/116*0307* bis Nachtrag 36

E93a) Nur zulässig an Fahrzeugausführungen „Passat B8“:
- EG-Genehmigungs-Nr. e1*2001/116*0307* ab Nachtrag 37

E95) Bei dem Fahrzeugtyp 16 nur zulässig mit folgender EG-Genehmigungs-Nr.:
- e1*2007/46*0539* bis Nachtragsstand 15

E95a) Bei dem Fahrzeugtyp 16 nur zulässig mit folgender EG-Genehmigungs-Nr.:
- e1*2007/46*0539* ab Nachtragsstand 16

ER1) Das Sonderrad (gepr. Radlast) ist in Verbindung mit dieser Reifengröße nur zulässig bis zu einer Achslast von 1209 kg. Das gilt auch bei erhöhter Achslast im Anhängerbetrieb gemäß den Fahrzeugpapieren (Feld 22 bzw. Ziffer 33).

ER2) Das Sonderrad (gepr. Radlast) ist in Verbindung mit dieser Reifengröße nur zulässig bis zu einer Achslast von 1161 kg. Das gilt auch bei erhöhter Achslast im Anhängerbetrieb gemäß den Fahrzeugpapieren (Feld 22 bzw. Ziffer 33).

ER3) Das Sonderrad (gepr. Radlast) ist in Verbindung mit dieser Reifengröße nur zulässig bis zu einer Achslast von 1129 kg. Das gilt auch bei erhöhter Achslast im Anhängerbetrieb gemäß den Fahrzeugpapieren (Feld 22 bzw. Ziffer 33).

G01) Es ist der Nachweis zu erbringen, dass die Anzeige des Geschwindigkeitsmessers und des Wegstreckenzählers innerhalb der gesetzlich vorgeschriebenen Toleranzen (§ 57 StVZO) liegt. Sofern die Anzeige angeglichen werden muss, kann diese Rad-Reifen-Kombination nicht als wahlweise Ausrüstung auf der Anbaubestätigung eingetragen werden.

G0R) Bei Fahrzeugen, die serienmäßig nicht mit einer der Bereifungsgrößen 215/55R16, 235/40R18, 235/45R17 ausgerüstet oder min. einer dieser Bereifungsgrößen in den Fahrzeugpapieren (Fahrzeugschein, Zulassungsbescheinigung I oder COC- Papier) bzw. in der EG-Genehmigung des Fahrzeuges zugelassen ist, sind die Auflagen A01) und G01) zu beachten.

-
- G2B) Bei Fahrzeugen, die serienmäßig nicht mit der Bereifungsgröße 235/40R19 ausgerüstet oder diese in den Fahrzeugpapieren (Fahrzeugschein, Zulassungsbescheinigung I oder COC- Papier) bzw. in der EG-Genehmigung des Fahrzeuges zugelassen ist, sind die Auflagen A01) und G01) zu beachten.
- K01) Die Radabdeckung an Achse 1 ist durch Ausstellen der Frontschürze und des Kotflügels oder durch Anbau von dauerhaft befestigten Karosserieteilen im Bereich 30° vor bis 50° hinter der Radmitte herzustellen.
Die gesamte Breite der Rad-/Reifenkombination muss, unter Beachtung des maximalmöglichen Betriebsmaßes des Reifens (1.04 fache der Nennbreite des Reifens), in dem oben genannten Bereich abgedeckt sein.
- K03) Die Radabdeckung an Achse 1 ist durch Ausstellen der Frontschürze und des Kotflügels oder durch Anbau von dauerhaft befestigten Karosserieteilen im Bereich 0° bis 30° vor der Radmitte herzustellen.
Die gesamte Breite der Rad-/Reifenkombination muss, unter Beachtung des maximalmöglichen Betriebsmaßes des Reifens (1.04 fache der Nennbreite des Reifens), in dem oben genannten Bereich abgedeckt sein.
- K04) Die Radabdeckung an Achse 2 ist durch Ausstellen der Heckschürze und des Kotflügels oder durch Anbau von dauerhaft befestigten Karosserieteilen im Bereich 0° bis 50° hinter der Radmitte herzustellen.
Die gesamte Breite der Rad-/Reifenkombination muss, unter Beachtung des maximalmöglichen Betriebsmaßes des Reifens (1.04 fache der Nennbreite des Reifens), in dem oben genannten Bereich abgedeckt sein.
- K13) An Achse 1 sind die Radhausausschnittkanten im Bereich von 45° vor und hinter der Radmitte komplett umzulegen und ggf. ins Radhaus ragende Kunststoffteile entsprechend zu kürzen.
- K22) An Achse 1 ist der Kunststoffinnenkotflügel hinter die umgelegte Radhauskante zu klemmen bzw. auszuschneiden.
- K25) An Achse 1 sind die Radhäuser im Bereich der umgelegten Radhausausschnittkanten um 10 mm aufzuweiten.
- K28) An Achse 2 sind die Radhausausschnittkanten um 10 mm aufzuweiten.
- K63) An Achse 2 ist der Filzinnenkotflügel im Bereich von der Stoßfängeroberkante bis zur seitlichen Stoßleiste eng an das Blechradhaus anzulegen und anzukleben.

Gutachten zur Erteilung des Nachtrags 01 zur ABE-Nr. 50539
Nr. : RA-000803-B0-072
Anlage-Nr. : 11c
Seite : 16 / 16
Auftraggeber : Fondmetal S.p.A.
Teiletyp : 8000/G5

K64) Um eine ausreichende Freigängigkeit der Rad-Reifen-Kombination an Achse 2 zu gewährleisten, sind folgende Maßnahmen erforderlich:

- der Filzinnenkotflügel ist im Bereich von der Stoßfängeroberkante bis zur seitlichen Stoßleiste auf einer Höhe von ca. 50 mm zu kürzen (gemessen von der Radhausausschnittkante) und klebend zu befestigen,
- die Radhausausschnittkante ist im Bereich von der Stoßfängeroberkante bis zur seitlichen Stoßleiste um 10 mm aufzuweiten,
- die ins Radhaus ragende Kunststoffkante des Stoßfängers ist ab der Oberkante auf einer Länge von ca. 100 mm nach unten auf eine Restbreite von ca. 6 mm zu kürzen (entsprechend der aufgeweiteten Radhauskante), der dahinter befindliche Kunststoffhalter für den Stoßfänger ist auf gleicher Länge bis zu den Befestigungsschrauben zu kürzen,
- die an der Stoßfängeroberkante befindliche Blechlasche ist bis zur Befestigungsschraube zu kürzen.

K97) Um eine ausreichende Freigängigkeit der Rad-Reifen-Kombination an Achse 1 zu gewährleisten sind folgende Maßnahmen erforderlich:

- die Befestigungsschrauben an den Blechlaschen im Bereich 25° vor und 40° hinter der Radmitte sind zu entfernen,
- die Radhauskante und die Blechlaschen sind im oben genannten Bereich umzulegen,
- der Kunststoffinnenkotflügel ist in diesem Bereich nach oben einzuformen und hinter die umgelegte Radhauskante zu klemmen.

N215) Nicht zulässig an Fahrzeugausführungen die serienmäßig an Vorder - und/oder Hinterachse nur mit Sommer-Reifengrößen 215/ .. oder größer ausgerüstet sind und auch nur solche Sommer-Reifengrößen in den Fahrzeugpapieren (Fahrzeugschein, Zulassungsbescheinigung I oder COC- Papier) bzw. in der EG-Genehmigung des Fahrzeuges zugelassen sind.

N225) Nicht zulässig an Fahrzeugausführungen die serienmäßig an Vorder - und/oder Hinterachse nur mit Sommer-Reifengrößen 225/ .. oder größer ausgerüstet sind und auch nur solche Sommer-Reifengrößen in den Fahrzeugpapieren (Fahrzeugschein, Zulassungsbescheinigung I oder COC- Papier) bzw. in der EG-Genehmigung des Fahrzeuges zugelassen sind.

N235) Nicht zulässig an Fahrzeugausführungen die serienmäßig an Vorder - und/oder Hinterachse nur mit Sommer-Reifengrößen 235/ .. oder größer ausgerüstet sind und auch nur solche Sommer-Reifengrößen in den Fahrzeugpapieren (Fahrzeugschein, Zulassungsbescheinigung I oder COC- Papier) bzw. in der EG-Genehmigung des Fahrzeuges zugelassen sind.

T91) Nur zulässig an Fahrzeugen mit einer zulässigen Achslast bis max. 1230 kg bei LI 91 . Die Tragfähigkeit des ZR-Reifens muss dann min. 615 kg betragen (Angaben stehen auf dem Reifen). Auflage A03) ist jedoch generell zu beachten.

Die Anlage Nr. **11c** mit den Blättern 1 bis 16 hat nur Gültigkeit in Verbindung mit dem Gutachten für die Sonderräder Typ 8000/G5 des Auftraggebers **Fondmetal S.p.A.**

Geschäftsstelle Essen, **15.05.2015**

Gutachten zur Erteilung des Nachtrags 01 zur ABE-Nr. 50539
 Nr. : RA-000803-B0-072
 Anlage-Nr. : 12
 Seite : 1 / 12
 Auftraggeber : Fondmetal S.p.A.
 Teiletyp : 8000/G5

Technische Daten, Kurzfassung

Raddaten

Radtyp:	8000/G5
Art des Rades:	einteiliges Leichtmetall-Rad
Handelsmarke:	Fondmetal
Montageposition:	Vorder-und Hinterachse
Radausführung:	Lk 108/Y
Radgröße:	7Jx17H2
Rad-Einpresstiefe:	45 mm
Lochkreisdurchmesser:	108 mm
Lochzahl:	5
Mittenlochdurchmesser:	75,10 mm
Zentrierart:	Mittenzentrierung
Zentrierring:	Øi63,4 Øe75
geprüfte Radlast:	580 kg
bei Reifenabrollumfang:	2040 mm

Allgemeine Anforderungen

Im Fahrzeug vorgeschriebene Fahrzeugsysteme, z.B. Reifendruckkontrollsysteme, müssen nach Anbau der Sonderräder funktionsfähig bleiben.

Verwendungsbereich

Fahrzeughersteller oder Marke : Ford

Radbefestigung			
Fahrzeugtyp(en)	Beschreibung der Befestigungsteile	Zubehör-Kit	Anzugsmoment
B4Y, B5Y, BA7, BA7-LPG, BWY, DA3, DA3-CNG, DA3-LPG, DA3-RS, DB3, DM2, DM2-CNG, DM2-LPG, DXA, DXA-LPG, DYB, DYB-LPG, DYB-N, PH2, PJ2, PT2, PU2	Radmutter, Kegel 60°, Gewinde M12x1,5		120 Nm

Gutachten zur Erteilung des Nachtrags 01 zur ABE-Nr. 50539

Nr. : RA-000803-B0-072
 Anlage-Nr. : 12
 Seite : 2 / 12
 Auftraggeber : Fondmetal S.p.A.
 Teiletyp : 8000/G5



Typ: B4Y			
ABE / EG-Genehmigung: e1*98/14*0154*..			
Motorleistung (kW)	Handelsbezeichnungen	zulässige Reifengrößen vorne und hinten , ggf. Auflagen	Auflagen und Hinweise
66 bis 150	Mondeo (4-türer)	205/50R17 215/45R17 225/45R17	A02) bis A10) E42)ER1) S01)
66 bis 166	Mondeo (4-türer) (Fahrzeugausführungen mit Sommerbereifung nur 18Zoll)	205/50R17 M+S 215/45R17 M+S 225/45R17 M+S	A02) bis A10)ER1) S01)

e1*98/14*0154*17E

1175/1015(1085)

5/108/63,3

Typ: B5Y			
ABE / EG-Genehmigung: e1*98/14*0155*..			
Motorleistung (kW)	Handelsbezeichnungen	zulässige Reifengrößen vorne und hinten , ggf. Auflagen	Auflagen und Hinweise
66 bis 150	Mondeo (5-türer)	205/50R17 215/45R17 225/45R17	A02) bis A10)E42)ER1) S01)
66 bis 166	Mondeo (5-türer) (Fahrzeugausführungen mit Sommerbereifung nur 18Zoll)	205/50R17 M+S 215/45R17 M+S 225/45R17 M+S	A02) bis A10)ER1)S01)

e1*98/14*0155*17E

1175/1020(1090)

5/108/63,3

Typ: BWY			
ABE / EG-Genehmigung: e1*98/14*0156*..			
Motorleistung (kW)	Handelsbezeichnungen	zulässige Reifengrößen vorne und hinten , ggf. Auflagen	Auflagen und Hinweise
66 bis 150	Mondeo (Kombi)	205/50R17 215/45R17 225/45R17	A02) bis A10)E42)ER1) S01)
66 bis 166	Mondeo (Kombi) (Fahrzeugausführungen mit Sommerbereifung nur 18Zoll)	205/50R17 M+S 215/45R17 M+S 225/45R17 M+S	A02) bis A10) ER1)S01)

e1*98/14*0156*17E

1200/1150(1220)

5/108/63,3

Gutachten zur Erteilung des Nachtrags 01 zur ABE-Nr. 50539

Nr. : RA-000803-B0-072
 Anlage-Nr. : 12
 Seite : 3 / 12
 Auftraggeber : Fondmetal S.p.A.
 Teiletyp : 8000/G5



Typ(en):		ABE / EG-Genehmigung(en):	
PH2		e1*2001/116*0206*..	
PJ2		e1*2001/116*0207*..	
PT2		e1*2007/46*0271*..	
PT2		L071	
PU2		e1*2007/46*0272*..	
PU2		L072	
Motorleistung (kW)	Handelsbezeichnungen	zulässige Reifengrößen vorne und hinten , ggf. Auflagen	Auflagen und Hinweise
55 bis 85	Ford Transit Connect/ Tourneo Connect (e1*2007/46*0271* bis NT 03, e1*2007/46*0272*bis NT 03, e1*2007/46*0206* bis NT 15, e1*2007/46*0207*bis NT 15;)	205/45R17 T88) 215/45R17 T91)	A02) bis A10) E63)ER1)S01)

Typ(en):		ABE / EG-Genehmigung(en):	
PJ2		e1*2001/116*0207*..	
PU2		e1*2007/46*0272*..	
Motorleistung (kW)	Handelsbezeichnungen	zulässige Reifengrößen vorne und hinten , ggf. Auflagen	Auflagen und Hinweise
55 bis 125	Ford Transit Connect/ Tourneo Connect ab Modell 2014 (e1*2007/46*0272* ab NT4, e1*2001/116*0207* ab NT 16)	205/55R17 215/50R17 225/45R17 A93)T94) 225/50R17	A02) bis A10) E63a)ER1)

Typ(en):		ABE / EG-Genehmigung(en):	
DM2		e13*2001/116*0109*..	
DM2-CNG		e13*2001/116*1018*..	
DM2-LPG		e13*2001/116*1000*..	
Motorleistung (kW)	Handelsbezeichnungen	zulässige Reifengrößen vorne und hinten , ggf. Auflagen	Auflagen und Hinweise
66 bis 107	Ford C-Max	205/50R17 N215) 205/50R17 M+S 215/45R17 A93)N225) 225/45R17	A02) bis A10) S01)

Gutachten zur Erteilung des Nachtrags 01 zur ABE-Nr. 50539

Nr. : RA-000803-B0-072
 Anlage-Nr. : 12
 Seite : 4 / 12
 Auftraggeber : Fondmetal S.p.A.
 Teiletyp : 8000/G5



Typ(en):		ABE / EG-Genehmigung(en):	
DM2		e13*2001/116*0109*..	
Motorleistung (kW)	Handelsbezeichnungen	zulässige Reifengrößen vorne und hinten , ggf. Auflagen	Auflagen und Hinweise
100 bis 147	Ford Kuga (1. Generation)	215/55R17 A93)N225) 215/60R17 A93)N225) 225/55R17 A93)N235) 235/50R17 A93) 235/55R17 A93) 245/50R17 A93) 255/50R17 A01)A93)K03)	A02) bis A10) E61)ER2)S01)

Typ(en):		ABE / EG-Genehmigung(en):	
DA3		e13*2001/116*0144*..	
DA3-CNG		e13*2001/116*1017*..	
DA3-LPG		e13*2001/116*0999*..	
DB3		e13*2001/116*0157*..	
Motorleistung (kW)	Handelsbezeichnungen	zulässige Reifengrößen vorne und hinten , ggf. Auflagen	Auflagen und Hinweise
59 bis 107	Ford Focus (4-türer, 5-türer, Kombi, Cabrio)	205/45R17 205/50R17 215/45R17 225/45R17	A02) bis A10) S01)

Gutachten zur Erteilung des Nachtrags 01 zur ABE-Nr. 50539

Nr. : RA-000803-B0-072
 Anlage-Nr. : 12
 Seite : 5 / 12
 Auftraggeber : Fondmetal S.p.A.
 Teiletyp : 8000/G5



Typ(en):		ABE / EG-Genehmigung(en):	
DA3		e13*2001/116*0144*..	
Motorleistung (kW)	Handelsbezeichnungen	zulässige Reifengrößen vorne und hinten , ggf. Auflagen	Auflagen und Hinweise
166	Ford Focus ST	205/45R17 M+S 205/50R17 M+S 215/45R17 M+S 225/45R17 M+S	A02) bis A10) S01)

Typ(en):		ABE / EG-Genehmigung(en):	
DA3		e13*2001/116*0144*..	
DA3-RS		e13*2001/116*1010*..	
Motorleistung (kW)	Handelsbezeichnungen	zulässige Reifengrößen vorne und hinten , ggf. Auflagen	Auflagen und Hinweise
224 bis 257	Ford Focus RS	205/50R17 M+S W215) 215/50R17 M+S 225/45R17 M+S	A02) bis A10)

Typ(en):		ABE / EG-Genehmigung(en):	
DXA		e13*2007/46*1103*..	
DXA-LPG		e13*2007/46*1288*..	
Motorleistung (kW)	Handelsbezeichnungen	zulässige Reifengrößen vorne und hinten , ggf. Auflagen	Auflagen und Hinweise
63 bis 134	Ford C-Max, Grand C-Max (Ausführungen mit Serie nicht nur 205/55R16)	205/50R17 N215) 215/45R17 A93)T91) 215/50R17 A01)K03) 225/45R17 A93a)	A02) bis A10) ER1)S01)

§ 22 50539*01

Typ(en):		ABE / EG-Genehmigung(en):	
BA7		e13*2001/116*0249*..	
BA7-LPG		e13*2001/116*1015*..	
Motorleistung (kW)	Handelsbezeichnungen	zulässige Reifengrößen vorne und hinten , ggf. Auflagen	Auflagen und Hinweise
74 bis 176	Ford Mondeo (bis Modelljahr 2014)	205/50R17 A93)N215) 215/45R17 215/50R17 225/45R17	A02) bis A10) E52)E64)ER1)S01)

Typ(en):		ABE / EG-Genehmigung(en):	
DYB		e13*2007/46*1138*..	
DYB-LPG		e13*2007/46*1289*..	
DYB-N		e13*2007/46*1363*..	
Motorleistung (kW)	Handelsbezeichnungen	zulässige Reifengrößen vorne und hinten , ggf. Auflagen	Auflagen und Hinweise
63 bis 134	Ford Focus (Limousine, Kombi)	205/50R17 A93a)N215) 205/55R17 A01)G01)N215) 215/45R17 A93) 215/50R17 225/45R17 A93a) 225/50R17 A01)G01)K13)K22)	A02) bis A10) ER1)S01)

§ 22 50539*01

Gutachten zur Erteilung des Nachtrags 01 zur ABE-Nr. 50539

Nr. : RA-000803-B0-072
 Anlage-Nr. : 12
 Seite : 7 / 12
 Auftraggeber : Fondmetal S.p.A.
 Teiletyp : 8000/G5



Typ(en):		ABE / EG-Genehmigung(en):	
DYB		e13*2007/46*1138*..	
Motorleistung (kW)	Handelsbezeichnungen	zulässige Reifengrößen vorne und hinten , ggf. Auflagen	Auflagen und Hinweise
184	Ford Focus ST	215/45R17 A93)N225) 215/45R17 M+S A93) 215/50R17 N225) 215/50R17 M+S 225/45R17 A93a)N235) 225/45R17 M+S A93a)	A02) bis A10)

Typ(en):		ABE / EG-Genehmigung(en):	
DM2		e13*2001/116*0109*..	
Motorleistung (kW)	Handelsbezeichnungen	zulässige Reifengrößen vorne und hinten , ggf. Auflagen	Auflagen und Hinweise
85 bis 134	Ford Kuga (2. Generation)	215/60R17 A93) 225/55R17 A93) 235/55R17 245/50R17 255/50R17 A01)K03)	A02) bis A10) E62)ER2)

§ 22 50539*01

Gutachten zur Erteilung des Nachtrags 01 zur ABE-Nr. 50539
 Nr. : RA-000803-B0-072
 Anlage-Nr. : 12
 Seite : 8 / 12
 Auftraggeber : Fondmetal S.p.A.
 Teiletyp : 8000/G5

Typ(en):		ABE / EG-Genehmigung(en):	
BA7		e13*2001/116*0249*..	
Motorleistung (kW)	Handelsbezeichnungen	zulässige Reifengrößen vorne und hinten , ggf. Auflagen	Auflagen und Hinweise
85 bis 177	Ford Mondeo (ab Modelljahr 2015)	215/50R17 A93a)N225) 215/50R17 M+S A93a) 215/55R17 N225) 215/55R17 M+S 225/50R17 N235) 225/50R17 M+S 235/50R17 A01)K04)K13)K25)	A02) bis A10) E65)ER1)

Typ(en):		ABE / EG-Genehmigung(en):	
DA3		e13*2001/116*0144*..	
Motorleistung (kW)	Handelsbezeichnungen	zulässige Reifengrößen vorne und hinten , ggf. Auflagen	Auflagen und Hinweise
166	Ford Focus ST	205/45R17 M+S 205/50R17 M+S 215/45R17 M+S 225/45R17 M+S	A02) bis A10) S01)

Auflagen und Hinweise

- A01) Der vorschriftsmäßige Zustand des Fahrzeugs ist durch einen amtlich anerkannten Sachverständigen oder Prüfer für den Kraftfahrzeugverkehr oder einen Kraftfahrzeugsachverständigen oder einen Angestellten nach Nummer 4 der Anlage VIIIb zur StVZO auf einem Nachweis entsprechend dem Beispielkatalog zu § 19 StVZO veröffentlichten Muster bescheinigen zu lassen.
- A02) Wird eine in diesem Gutachten aufgeführte Reifengröße verwendet, die nicht bereits in den Fahrzeugpapieren genannt ist, so sind die Angaben über die Reifengröße in den Fahrzeugpapieren durch die Zulassungsstelle berichtigen zu lassen. Diese Berichtigung ist dann nicht erforderlich, wenn die ABE des Sonderrades eine Freistellung von der Pflicht zur Berichtigung der Fahrzeugpapiere enthält.

Gutachten zur Erteilung des Nachtrags 01 zur ABE-Nr. 50539
Nr. : RA-000803-B0-072
Anlage-Nr. : 12
Seite : 9 / 12
Auftraggeber : Fondmetal S.p.A.
Teiletyp : 8000/G5

- A03) Die mindestens erforderlichen Geschwindigkeitsbereiche und Tragfähigkeiten der zu verwendenden Reifen sind, unter Zugrundelegung der fahrzeugspezifischen Daten, aus der in Anlage 0 befindlichen Tabelle „Tragfähigkeitskennzahl und Geschwindigkeitssymbol“ zu entnehmen. Gibt es die Reifengrößen mit den ermittelten Mindestwerten nicht, so sind sie nicht zulässig.
- A04) Das Fahrwerk sowie die Brems- und Lenkungsaggregate müssen, sofern diese durch keine weiteren Auflagen berührt werden, dem Serienstand entsprechen. Wird gleichzeitig mit dem Anbau der Sonderräder eine Fahrwerksänderung vorgenommen, so ist diese und ihre Auswirkung auf den Anbau der Sonderräder gesondert zu beurteilen.
- A05) Es sind nur schlauchlose Reifen mit Gummi -oder Metallventilen zulässig. Bei Fahrzeugen mit Höchstgeschwindigkeit größer 210km/h sind nur Metallventile zulässig. Die Ventile müssen den Normen DIN, E.T.R.T.O. oder TRA entsprechen, sollen möglichst kurz sein und dürfen nicht über die Radkontur hinausragen.
- A06) Zur Befestigung der Sonderräder dürfen nur die in der Tabelle Radbefestigung den Fahrzeugtypen zugeordneten Befestigungsteile verwendet werden. Sofern nicht anders angegeben, sind nur die vom Radhersteller mitzuliefernden Befestigungsteile zu verwenden.
- A07) Die Bezieher der Sonderräder sind darauf hinzuweisen, dass der vom Reifenhersteller vorgeschriebene Reifenfülldruck bzw. Mindestluftdruck zu beachten ist.
- A08) Wird das serienmäßige Ersatzrad verwendet, soll mit mäßiger Geschwindigkeit und nicht länger als erforderlich gefahren werden. Bei Fahrzeugen mit permanentem Allradantrieb ist bei Verwendung des Ersatzreifens darauf zu achten, dass nur Reifen mit gleich großem Abrollumfang zulässig sind. Es müssen die serienmäßigen Befestigungsteile verwendet werden.
- A09) Die Bezieher sind darauf hinzuweisen, dass Schneekettenbetrieb nicht geprüft wurde, es sei denn, dass die Verwendung von Schneeketten durch eine weitere Auflage im Gutachten erlaubt wird.
- A10) Die Räder dürfen nur an der Innenseite mit Klebe- oder Klammergewichten ausgewuchtet werden.
- A93) Die Verwendung von feingliedrigen Schneeketten, die nicht mehr als 12 mm auftragen, ist nur auf den Rädern der Vorderachse zulässig (siehe auch Bedienungsanleitung des Fahrzeugherstellers).
- A93a) Die Verwendung von feingliedrigen Schneeketten, die nicht mehr als 9 mm auftragen, ist nur auf den Rädern der Vorderachse zulässig (siehe auch Bedienungsanleitung des Fahrzeugherstellers).
- E42) Nicht zulässig an Fahrzeugausführungen, die serienmäßig mit 18-Zoll-Sommerbereifungen ausgerüstet sind oder nur diese in den Fahrzeugpapieren (Fahrzeugschein, Zulassungsbescheinigung I oder COC- Papier) bzw. in der EG-Genehmigung des Fahrzeuges zugelassen sind gerüstet sind.

Gutachten zur Erteilung des Nachtrags 01 zur ABE-Nr. 50539
Nr. : RA-000803-B0-072
Anlage-Nr. : 12
Seite : 10 / 12
Auftraggeber : Fondmetal S.p.A.
Teiletyp : 8000/G5

-
- E52) Nur zulässig bei Fahrzeugausführungen, die an Achse 2 mit Stehbolzen mit einer Länge von 26 mm ausgerüstet sind. Diese sind Fahrzeuge ab Produktionsdatum Januar 2008.
Überprüfung: Einschraubtiefe min 6,5 Umdrehungen.
- E61) Nur zulässig an Fahrzeugausführungen Ford Kuga der 1. Generation:
- an 9. und 10. Stelle der Fahrzeug-Identifikations-Nr steht `DR`
- E62) Nur zulässig an Fahrzeugausführungen Ford Kuga der 2. Generation:
- an 9. und 10. Stelle der Fahrzeug-Identifikations-Nr steht `MA`
- E63) Nur zulässig an Fahrzeugausführungen bis Modelljahr 2013:
- Typ PT2 bis Genehmigungs-Nr. e1*2007/46*0271* bis NT 03
- Typ PU2 bis Genehmigungs-Nr. e1*2007/46*0272* bis NT 03
- Typ PH2 bis Genehmigungs-Nr. e1*2007/46*0206* bis NT 15
- Typ PJ2 bis Genehmigungs-Nr. e1*2007/46*0207* bis NT 15
- E63a) Nur zulässig an Fahrzeugausführungen ab Modelljahr 2014:
- Typ PU2 bis Genehmigungs-Nr. e1*2007/46*0272* ab NT 04
- Typ PJ2 bis Genehmigungs-Nr. e1*2007/46*0207* ab NT 16
- E64) Beim Typ BA7 nur zulässig an Fahrzeugausführungen bis EG-Genehmigungs-Nr. e13*2001/116*0249*25.
- E65) Beim Typ BA7 nur zulässig an Fahrzeugausführungen ab EG-Genehmigungs-Nr. e13*2001/116*0249*26.
- ER1) Das Sonderrad (gepr. Radlast) ist in Verbindung mit dieser Reifengröße nur zulässig bis zu einer Achslast von 1160 kg. Das gilt auch bei erhöhter Achslast im Anhängerbetrieb gemäß den Fahrzeugpapieren (Feld 22 bzw. Ziffer 33).
- ER2) Das Sonderrad (gepr. Radlast) ist in Verbindung mit dieser Reifengröße nur zulässig bis zu einer Achslast von 1130 kg. Das gilt auch bei erhöhter Achslast im Anhängerbetrieb gemäß den Fahrzeugpapieren (Feld 22 bzw. Ziffer 33).
- G01) Es ist der Nachweis zu erbringen, dass die Anzeige des Geschwindigkeitsmessers und des Wegstreckenzählers innerhalb der gesetzlich vorgeschriebenen Toleranzen (§ 57 StVZO) liegt. Sofern die Anzeige angeglichen werden muss, kann diese Rad-Reifen-Kombination nicht als wahlweise Ausrüstung auf der Anbaubestätigung eingetragen werden.
- K03) Die Radabdeckung an Achse 1 ist durch Ausstellen der Frontschürze und des Kotflügels oder durch Anbau von dauerhaft befestigten Karosserieteilen im Bereich 0° bis 30° vor der Radmitte herzustellen.
Die gesamte Breite der Rad-/Reifenkombination muss, unter Beachtung des maximalmöglichen Betriebsmaßes des Reifens (1.04 fache der Nennbreite des Reifens), in dem oben genannten Bereich abgedeckt sein.

Gutachten zur Erteilung des Nachtrags 01 zur ABE-Nr. 50539
Nr. : RA-000803-B0-072
Anlage-Nr. : 12
Seite : 11 / 12
Auftraggeber : Fondmetal S.p.A.
Teiletyp : 8000/G5

- K04) Die Radabdeckung an Achse 2 ist durch Ausstellen der Heckschürze und des Kotflügels oder durch Anbau von dauerhaft befestigten Karosserieteilen im Bereich 0° bis 50° hinter der Radmitte herzustellen.
Die gesamte Breite der Rad-/Reifenkombination muss, unter Beachtung des maximalmöglichen Betriebsmaßes des Reifens (1.04 fache der Nennbreite des Reifens), in dem oben genannten Bereich abgedeckt sein.
- K13) An Achse 1 sind die Radhausausschnittkanten im Bereich von 45° vor und hinter der Radmitte komplett umzulegen und ggf. ins Radhaus ragende Kunststoffteile entsprechend zu kürzen.
- K22) An Achse 1 ist der Kunststoffinnenkotflügel hinter die umgelegte Radhauskante zu klemmen bzw. auszuschneiden.
- K25) An Achse 1 sind die Radhäuser im Bereich der umgelegten Radhausausschnittkanten um 10 mm aufzuweiten.
- N215) Nicht zulässig an Fahrzeugausführungen die serienmäßig an Vorder - und/oder Hinterachse nur mit Sommer-Reifengrößen 215/ .. oder größer ausgerüstet sind und auch nur solche Sommer-Reifengrößen in den Fahrzeugpapieren (Fahrzeugschein, Zulassungsbescheinigung I oder COC- Papier) bzw. in der EG-Genehmigung des Fahrzeuges zugelassen sind.
- N225) Nicht zulässig an Fahrzeugausführungen die serienmäßig an Vorder - und/oder Hinterachse nur mit Sommer-Reifengrößen 225/ .. oder größer ausgerüstet sind und auch nur solche Sommer-Reifengrößen in den Fahrzeugpapieren (Fahrzeugschein, Zulassungsbescheinigung I oder COC- Papier) bzw. in der EG-Genehmigung des Fahrzeuges zugelassen sind.
- N235) Nicht zulässig an Fahrzeugausführungen die serienmäßig an Vorder - und/oder Hinterachse nur mit Sommer-Reifengrößen 235/ .. oder größer ausgerüstet sind und auch nur solche Sommer-Reifengrößen in den Fahrzeugpapieren (Fahrzeugschein, Zulassungsbescheinigung I oder COC- Papier) bzw. in der EG-Genehmigung des Fahrzeuges zugelassen sind.
- S01) Die an den Stehbolzen befindlichen Sicherungsscheiben der Bremsscheibe / Bremstrommel sind zu entfernen.
- T88) Nur zulässig an Fahrzeugen mit einer zulässigen Achslast bis max. 1120 kg bei LI 88 .
Die Tragfähigkeit des ZR-Reifens muss dann min. 560 kg betragen (Angaben stehen auf dem Reifen). Auflage A03) ist jedoch generell zu beachten.
- T91) Nur zulässig an Fahrzeugen mit einer zulässigen Achslast bis max. 1230 kg bei LI 91 .
Die Tragfähigkeit des ZR-Reifens muss dann min. 615 kg betragen (Angaben stehen auf dem Reifen). Auflage A03) ist jedoch generell zu beachten.
- T94) Nur zulässig an Fahrzeugen mit einer zulässigen Achslast bis max. 1340 kg bei LI 94 .
Die Tragfähigkeit des ZR-Reifens muss dann min. 670 kg betragen (Angaben stehen auf dem Reifen). Auflage A03) ist jedoch generell zu beachten.

Gutachten zur Erteilung des Nachtrags 01 zur ABE-Nr. 50539
Nr. : RA-000803-B0-072
Anlage-Nr. : 12
Seite : 12 / 12
Auftraggeber : Fondmetal S.p.A.
Teiletyp : 8000/G5



W215) Nicht zulässig an Fahrzeugausführungen die serienmäßig an Vorder - und/oder Hinterachse nur mit Winter-Reifengrößen der Größen 215/ .. oder größer ausgerüstet sind und auch nur solche Sommer-Reifengrößen in den Fahrzeugpapieren (Fahrzeugschein, Zulassungsbescheinigung I oder COC- Papier) bzw. in der EG-Genehmigung des Fahrzeuges zugelassen sind.

Die Anlage Nr. **12** mit den Blättern 1 bis 12 hat nur Gültigkeit in Verbindung mit dem Gutachten für die Sonderräder Typ 8000/G5 des Auftraggebers **Fondmetal S.p.A.**.

Geschäftsstelle Essen, **15.05.2015**

Gutachten zur Erteilung des Nachtrags 01 zur ABE-Nr. 50539
 Nr. : RA-000803-B0-072
 Anlage-Nr. : 12a
 Seite : 1 / 6
 Auftraggeber : Fondmetal S.p.A.
 Teiletyp : 8000/G5

Technische Daten, Kurzfassung

Raddaten

Radtyp:	8000/G5
Art des Rades:	einteiliges Leichtmetall-Rad
Handelsmarke:	Fondmetal
Montageposition:	Vorder-und Hinterachse
Radausführung:	Lk 108/Y
Radgröße:	7Jx17H2
Rad-Einpresstiefe:	45 mm
Lochkreisdurchmesser:	108 mm
Lochzahl:	5
Mittenlochdurchmesser:	75,10 mm
Zentrierart:	Mittenzentrierung
Zentrierring:	Øi63,4 Øe75
geprüfte Radlast:	580 kg
bei Reifenabrollumfang:	2040 mm

Allgemeine Anforderungen

Im Fahrzeug vorgeschriebene Fahrzeugsysteme, z.B. Reifendruckkontrollsysteme, müssen nach Anbau der Sonderräder funktionsfähig bleiben.

Verwendungsbereich

Fahrzeughersteller oder Marke : Volvo (S)

Radbefestigung			
Fahrzeugtyp(en)	Beschreibung der Befestigungsteile	Zubehör-Kit	Anzugsmoment
A, A-2D, F, F-N2D,	Radschraube, Kegel 60°, Gewinde M14x1,5, Schaftlänge 33 mm		120 Nm
M, M-2D, M-N2E	Radmutter, Kegel 60°, Gewinde M12x1,5		120 Nm

Gutachten zur Erteilung des Nachtrags 01 zur ABE-Nr. 50539

Nr. : RA-000803-B0-072
 Anlage-Nr. : 12a
 Seite : 2 / 6
 Auftraggeber : Fondmetal S.p.A.
 Teiletyp : 8000/G5



Typ(en):		ABE / EG-Genehmigung(en):	
F		e9*2007/46*0023*..	
F-N2D		e13*2007/46*1157*..	
Motorleistung (kW)	Handelsbezeichnungen	zulässige Reifengrößen vorne und hinten , ggf. Auflagen	Auflagen und Hinweise
84 bis 224	Volvo S60,V60, V60 Hybrid (Limousine, Kombi)	205/50R17 A93)N215) 205/55R17 A93a)G5W)N215) 215/50R17 A01)A93a)K01)K04) 225/45R17 A93) 225/50R17 A01)G5W)K01)K04)	A02) bis A10) E58)EF0)ER1)

Typ(en):		ABE / EG-Genehmigung(en):	
M		e4*2001/116*0076*..	
M-2D		e1*2001/116*0427*..	
Motorleistung (kW)	Handelsbezeichnungen	zulässige Reifengrößen vorne und hinten , ggf. Auflagen	Auflagen und Hinweise
74 bis 169	Volvo C30	205/50R17 215/45R17 225/45R17	A02) bis A10) S01)

Typ(en):		ABE / EG-Genehmigung(en):	
A		e9*2001/116*0057*..	
A-2D		e1*2001/116*0504*..	
Motorleistung (kW)	Handelsbezeichnungen	zulässige Reifengrößen vorne und hinten , ggf. Auflagen	Auflagen und Hinweise
80 bis 232	Volvo S80	205/55R17 N215) 215/50R17 N225) 225/50R17 N235)	A02) bis A10) E58)ER1)

Gutachten zur Erteilung des Nachtrags 01 zur ABE-Nr. 50539
 Nr. : RA-000803-B0-072
 Anlage-Nr. : 12a
 Seite : 3 / 6
 Auftraggeber : Fondmetal S.p.A.
 Teiletyp : 8000/G5

Typ(en):		ABE / EG-Genehmigung(en):	
M		e4*2001/116*0076*..	
Motorleistung (kW)	Handelsbezeichnungen	zulässige Reifengrößen vorne und hinten , ggf. Auflagen	Auflagen und Hinweise
74 bis 169	Volvo S40,V50 (Front -und Allradantrieb)	205/50R17 215/45R17 215/50R17 A01)G1L)K01) 225/45R17	A02) bis A10) S01)

Typ(en):		ABE / EG-Genehmigung(en):	
M		e4*2001/116*0076*..	
M-N2E		e13*2007/46*1337*..	
Motorleistung (kW)	Handelsbezeichnungen	zulässige Reifengrößen vorne und hinten , ggf. Auflagen	Auflagen und Hinweise
84 bis 187	Volvo V40 (außer V40 Cross Country)	205/50R17 215/45R17 A93) 225/45R17	A02) bis A10)

Auflagen und Hinweise

- A01) Der vorschriftsmäßige Zustand des Fahrzeugs ist durch einen amtlich anerkannten Sachverständigen oder Prüfer für den Kraftfahrzeugverkehr oder einen Kraftfahrzeugsachverständigen oder einen Angestellten nach Nummer 4 der Anlage VIIIb zur StVZO auf einem Nachweis entsprechend dem Beispielkatalog zu § 19 StVZO veröffentlichten Muster bescheinigen zu lassen.
- A02) Wird eine in diesem Gutachten aufgeführte Reifengröße verwendet, die nicht bereits in den Fahrzeugpapieren genannt ist, so sind die Angaben über die Reifengröße in den Fahrzeugpapieren durch die Zulassungsstelle berichtigen zu lassen. Diese Berichtigung ist dann nicht erforderlich, wenn die ABE des Sonderrades eine Freistellung von der Pflicht zur Berichtigung der Fahrzeugpapiere enthält.
- A03) Die mindestens erforderlichen Geschwindigkeitsbereiche und Tragfähigkeiten der zu verwendenden Reifen sind, unter Zugrundelegung der fahrzeugspezifischen Daten, aus der in Anlage 0 befindlichen Tabelle „Tragfähigkeitskennzahl und Geschwindigkeitssymbol“ zu entnehmen. Gibt es die Reifengrößen mit den ermittelten Mindestwerten nicht, so sind sie nicht zulässig.

Gutachten zur Erteilung des Nachtrags 01 zur ABE-Nr. 50539
Nr. : RA-000803-B0-072
Anlage-Nr. : 12a
Seite : 4 / 6
Auftraggeber : Fondmetal S.p.A.
Teiletyp : 8000/G5

-
- A04) Das Fahrwerk sowie die Brems- und Lenkungsaggregate müssen, sofern diese durch keine weiteren Auflagen berührt werden, dem Serienstand entsprechen. Wird gleichzeitig mit dem Anbau der Sonderräder eine Fahrwerksänderung vorgenommen, so ist diese und ihre Auswirkung auf den Anbau der Sonderräder gesondert zu beurteilen.
- A05) Es sind nur schlauchlose Reifen mit Gummi -oder Metallventilen zulässig. Bei Fahrzeugen mit Höchstgeschwindigkeit größer 210km/h sind nur Metallventile zulässig. Die Ventile müssen den Normen DIN, E.T.R.T.O. oder TRA entsprechen, sollen möglichst kurz sein und dürfen nicht über die Radkontur hinausragen.
- A06) Zur Befestigung der Sonderräder dürfen nur die in der Tabelle Radbefestigung den Fahrzeugtypen zugeordneten Befestigungsteile verwendet werden. Sofern nicht anders angegeben, sind nur die vom Radhersteller mitzuliefernden Befestigungsteile zu verwenden.
- A07) Die Bezieher der Sonderräder sind darauf hinzuweisen, dass der vom Reifenhersteller vorgeschriebene Reifenfülldruck bzw. Mindestluftdruck zu beachten ist.
- A08) Wird das serienmäßige Ersatzrad verwendet, soll mit mäßiger Geschwindigkeit und nicht länger als erforderlich gefahren werden. Bei Fahrzeugen mit permanentem Allradantrieb ist bei Verwendung des Ersatzreifens darauf zu achten, dass nur Reifen mit gleich großem Abrollumfang zulässig sind. Es müssen die serienmäßigen Befestigungsteile verwendet werden.
- A09) Die Bezieher sind darauf hinzuweisen, dass Schneekettenbetrieb nicht geprüft wurde, es sei denn, dass die Verwendung von Schneeketten durch eine weitere Auflage im Gutachten erlaubt wird.
- A10) Die Räder dürfen nur an der Innenseite mit Klebe- oder Klammerngewichten ausgewuchtet werden.
- A93) Die Verwendung von feingliedrigen Schneeketten, die nicht mehr als 12 mm auftragen, ist nur auf den Rädern der Vorderachse zulässig (siehe auch Bedienungsanleitung des Fahrzeugherstellers).
- A93a) Die Verwendung von feingliedrigen Schneeketten, die nicht mehr als 9 mm auftragen, ist nur auf den Rädern der Vorderachse zulässig (siehe auch Bedienungsanleitung des Fahrzeugherstellers).
- E58) Nicht zulässig an Ausführungen mit Sportfahrwerk (Serienbereifung 235/40R19).
- EF0) Nicht zulässig an Fahrzeugausführungen die serienmäßig an der Vorder - und/oder an der Hinterachse nur mit Rädern ausgerüstet sind deren Raddurchmesser größer als der Raddurchmesser des Umrüstrades sind und/oder deren Felgenmaulweite größer als die Felgenmaulweite des Umrüstrades sind.
- ER1) Das Sonderrad (gepr. Radlast) ist in Verbindung mit dieser Reifengröße nur zulässig bis zu einer Achslast von 1160 kg. Das gilt auch bei erhöhter Achslast im Anhängerbetrieb gemäß den Fahrzeugpapieren (Feld 22 bzw. Ziffer 33).

Gutachten zur Erteilung des Nachtrags 01 zur ABE-Nr. 50539
Nr. : RA-000803-B0-072
Anlage-Nr. : 12a
Seite : 5 / 6
Auftraggeber : Fondmetal S.p.A.
Teiletyp : 8000/G5

- G01) Es ist der Nachweis zu erbringen, dass die Anzeige des Geschwindigkeitsmessers und des Wegstreckenzählers innerhalb der gesetzlich vorgeschriebenen Toleranzen (§ 57 StVZO) liegt. Sofern die Anzeige angeglichen werden muss, kann diese Rad-Reifen-Kombination nicht als wahlweise Ausrüstung auf der Anbaubestätigung eingetragen werden.
- G1L) Bei Fahrzeugen, die serienmäßig nicht mit der Bereifungsgröße 215/45R18 ausgerüstet oder diese in den Fahrzeugpapieren (Fahrzeugschein, Zulassungsbescheinigung I oder COC- Papier) bzw. in der EG-Genehmigung des Fahrzeuges zugelassen ist, sind die Auflagen A01) und G01) zu beachten.
- G5W) Bei Fahrzeugen, die serienmäßig nicht mit der Bereifungsgröße 205/60R16 ausgerüstet oder diese in den Fahrzeugpapieren (Fahrzeugschein, Zulassungsbescheinigung I oder COC- Papier) bzw. in der EG-Genehmigung des Fahrzeuges zugelassen ist, sind die Auflagen A01) und G01) zu beachten.
- K01) Die Radabdeckung an Achse 1 ist durch Ausstellen der Frontschürze und des Kotflügels oder durch Anbau von dauerhaft befestigten Karosserieteilen im Bereich 30° vor bis 50° hinter der Radmitte herzustellen.
Die gesamte Breite der Rad-/Reifenkombination muss, unter Beachtung des maximalmöglichen Betriebsmaßes des Reifens (1.04 fache der Nennbreite des Reifens), in dem oben genannten Bereich abgedeckt sein.
- K04) Die Radabdeckung an Achse 2 ist durch Ausstellen der Heckschürze und des Kotflügels oder durch Anbau von dauerhaft befestigten Karosserieteilen im Bereich 0° bis 50° hinter der Radmitte herzustellen.
Die gesamte Breite der Rad-/Reifenkombination muss, unter Beachtung des maximalmöglichen Betriebsmaßes des Reifens (1.04 fache der Nennbreite des Reifens), in dem oben genannten Bereich abgedeckt sein.
- N215) Nicht zulässig an Fahrzeugausführungen die serienmäßig an Vorder - und/oder Hinterachse nur mit Sommer-Reifengrößen 215/ .. oder größer ausgerüstet sind und auch nur solche Sommer-Reifengrößen in den Fahrzeugpapieren (Fahrzeugschein, Zulassungsbescheinigung I oder COC- Papier) bzw. in der EG-Genehmigung des Fahrzeuges zugelassen sind.
- N225) Nicht zulässig an Fahrzeugausführungen die serienmäßig an Vorder - und/oder Hinterachse nur mit Sommer-Reifengrößen 225/ .. oder größer ausgerüstet sind und auch nur solche Sommer-Reifengrößen in den Fahrzeugpapieren (Fahrzeugschein, Zulassungsbescheinigung I oder COC- Papier) bzw. in der EG-Genehmigung des Fahrzeuges zugelassen sind.
- N235) Nicht zulässig an Fahrzeugausführungen die serienmäßig an Vorder - und/oder Hinterachse nur mit Sommer-Reifengrößen 235/ .. oder größer ausgerüstet sind und auch nur solche Sommer-Reifengrößen in den Fahrzeugpapieren (Fahrzeugschein, Zulassungsbescheinigung I oder COC- Papier) bzw. in der EG-Genehmigung des Fahrzeuges zugelassen sind.
- S01) Die an den Stehbolzen befindlichen Sicherungsscheiben der Bremsscheibe / Bremstrommel sind zu entfernen.

Gutachten zur Erteilung des Nachtrags 01 zur ABE-Nr. 50539
Nr. : RA-000803-B0-072
Anlage-Nr. : 12a
Seite : 6 / 6
Auftraggeber : Fondmetal S.p.A.
Teiletyp : 8000/G5



Die Anlage Nr. **12a** mit den Blättern 1 bis 6 hat nur Gültigkeit in Verbindung mit dem Gutachten für die Sonderräder Typ 8000/G5 des Auftraggebers **Fondmetal S.p.A.**.

Geschäftsstelle Essen, **15.05.2015**

§ 22 50539*01

Gutachten zur Erteilung des Nachtrags 01 zur ABE-Nr. 50539
 Nr. : RA-000803-B0-072
 Anlage-Nr. : 13
 Seite : 1 / 4
 Auftraggeber : Fondmetal S.p.A.
 Teiletyp : 8000/G5

Technische Daten, Kurzfassung

Raddaten

Radtyp:	8000/G5
Art des Rades:	einteiliges Leichtmetall-Rad
Handelsmarke:	Fondmetal
Montageposition:	Vorder-und Hinterachse
Radausführung:	Lk 100/Y
Radgröße:	7Jx17H2
Rad-Einpresstiefe:	40 mm
Lochkreisdurchmesser:	100 mm
Lochzahl:	4
Mittenlochdurchmesser:	75,0 mm
Zentrierart:	Mittenzentrierung
Zentrierring:	Øi57,1 Øe75
geprüfte Radlast:	580 kg
bei Reifenabrollumfang:	2040 mm

Allgemeine Anforderungen

Im Fahrzeug vorgeschriebene Fahrzeugsysteme, z.B. Reifendruckkontrollsysteme, müssen nach Anbau der Sonderräder funktionsfähig bleiben.

Verwendungsbereich

Fahrzeughersteller oder Marke : SEAT (E)

Radbefestigung			
Fahrzeugtyp(en)	Beschreibung der Befestigungsteile	Zubehör-Kit	Anzugsmoment
AA, AAN	Radschraube, Kegel 60°, Gewinde M12x1,5, Schaftlänge 28 mm		110 Nm

Gutachten zur Erteilung des Nachtrags 01 zur ABE-Nr. 50539
 Nr. : RA-000803-B0-072
 Anlage-Nr. : 13
 Seite : 2 / 4
 Auftraggeber : Fondmetal S.p.A.
 Teiletyp : 8000/G5

Typ(en):		ABE / EG-Genehmigung(en):	
AA		e13*2007/46*1168*..	
AAN		e13*2007/46*1183*..	
Motorleistung (kW)	Handelsbezeichnungen	zulässige Reifengrößen vorne und hinten, ggf. Auflagen	Auflagen und Hinweise
44 bis 55	Seat Mii	195/40R17 A01)K04) 205/40R17 A01)G4F)K03)K04)K13)K22) 215/35R17 A01)K01)K04)	A02) bis A10)

Auflagen und Hinweise

- A01) Der vorschriftsmäßige Zustand des Fahrzeugs ist durch einen amtlich anerkannten Sachverständigen oder Prüfer für den Kraftfahrzeugverkehr oder einen Kraftfahrzeugsachverständigen oder einen Angestellten nach Nummer 4 der Anlage VIIIb zur StVZO auf einem Nachweis entsprechend dem Beispielkatalog zu § 19 StVZO veröffentlichten Muster bescheinigen zu lassen.
- A02) Wird eine in diesem Gutachten aufgeführte Reifengröße verwendet, die nicht bereits in den Fahrzeugpapieren genannt ist, so sind die Angaben über die Reifengröße in den Fahrzeugpapieren durch die Zulassungsstelle berichtigen zu lassen. Diese Berichtigung ist dann nicht erforderlich, wenn die ABE des Sonderrades eine Freistellung von der Pflicht zur Berichtigung der Fahrzeugpapiere enthält.
- A03) Die mindestens erforderlichen Geschwindigkeitsbereiche und Tragfähigkeiten der zu verwendenden Reifen sind, unter Zugrundelegung der fahrzeugspezifischen Daten, aus der in Anlage 0 befindlichen Tabelle „Tragfähigkeitskennzahl und Geschwindigkeitssymbol“ zu entnehmen. Gibt es die Reifengrößen mit den ermittelten Mindestwerten nicht, so sind sie nicht zulässig.
- A04) Das Fahrwerk sowie die Brems- und Lenkungsaggregate müssen, sofern diese durch keine weiteren Auflagen berührt werden, dem Serienstand entsprechen. Wird gleichzeitig mit dem Anbau der Sonderräder eine Fahrwerksänderung vorgenommen, so ist diese und ihre Auswirkung auf den Anbau der Sonderräder gesondert zu beurteilen.
- A05) Es sind nur schlauchlose Reifen mit Gummi -oder Metallventilen zulässig. Bei Fahrzeugen mit Höchstgeschwindigkeit größer 210km/h sind nur Metallventile zulässig. Die Ventile müssen den Normen DIN, E.T.R.T.O. oder TRA entsprechen, sollen möglichst kurz sein und dürfen nicht über die Radkontur hinausragen.
- A06) Zur Befestigung der Sonderräder dürfen nur die in der Tabelle Radbefestigung den Fahrzeugtypen zugeordneten Befestigungsteile verwendet werden. Sofern nicht anders angegeben, sind nur die vom Radhersteller mitzuliefernden Befestigungsteile zu verwenden.

Gutachten zur Erteilung des Nachtrags 01 zur ABE-Nr. 50539
Nr. : RA-000803-B0-072
Anlage-Nr. : 13
Seite : 3 / 4
Auftraggeber : Fondmetal S.p.A.
Teiletyp : 8000/G5

- A07) Die Bezieher der Sonderräder sind darauf hinzuweisen, dass der vom Reifenhersteller vorgeschriebene Reifenfülldruck bzw. Mindestluftdruck zu beachten ist.
- A08) Wird das serienmäßige Ersatzrad verwendet, soll mit mäßiger Geschwindigkeit und nicht länger als erforderlich gefahren werden. Bei Fahrzeugen mit permanentem Allradantrieb ist bei Verwendung des Ersatzreifens darauf zu achten, dass nur Reifen mit gleich großem Abrollumfang zulässig sind. Es müssen die serienmäßigen Befestigungsteile verwendet werden.
- A09) Die Bezieher sind darauf hinzuweisen, dass Schneekettenbetrieb nicht geprüft wurde, es sei denn, dass die Verwendung von Schneeketten durch eine weitere Auflage im Gutachten erlaubt wird.
- A10) Die Räder dürfen nur an der Innenseite mit Klebe- oder Klammergewichten ausgewuchtet werden.
- G01) Es ist der Nachweis zu erbringen, dass die Anzeige des Geschwindigkeitsmessers und des Wegstreckenzählers innerhalb der gesetzlich vorgeschriebenen Toleranzen (§ 57 StVZO) liegt. Sofern die Anzeige angeglichen werden muss, kann diese Rad-Reifen-Kombination nicht als wahlweise Ausrüstung auf der Anbaubestätigung eingetragen werden.
- G4F) Bei Fahrzeugen, die serienmäßig nicht mit der Bereifungsgröße 185/50R16 ausgerüstet oder diese in den Fahrzeugpapieren (Fahrzeugschein, Zulassungsbescheinigung I oder COC- Papier) bzw. in der EG-Genehmigung des Fahrzeuges zugelassen ist, sind die Auflagen A01) und G01) zu beachten.
- K01) Die Radabdeckung an Achse 1 ist durch Ausstellen der Frontschürze und des Kotflügels oder durch Anbau von dauerhaft befestigten Karosserieteilen im Bereich 30° vor bis 50° hinter der Radmitte herzustellen.
Die gesamte Breite der Rad-/Reifenkombination muss, unter Beachtung des maximalmöglichen Betriebsmaßes des Reifens (1.04 fache der Nennbreite des Reifens), in dem oben genannten Bereich abgedeckt sein.
- K03) Die Radabdeckung an Achse 1 ist durch Ausstellen der Frontschürze und des Kotflügels oder durch Anbau von dauerhaft befestigten Karosserieteilen im Bereich 0° bis 30° vor der Radmitte herzustellen.
Die gesamte Breite der Rad-/Reifenkombination muss, unter Beachtung des maximalmöglichen Betriebsmaßes des Reifens (1.04 fache der Nennbreite des Reifens), in dem oben genannten Bereich abgedeckt sein.
- K04) Die Radabdeckung an Achse 2 ist durch Ausstellen der Heckschürze und des Kotflügels oder durch Anbau von dauerhaft befestigten Karosserieteilen im Bereich 0° bis 50° hinter der Radmitte herzustellen.
Die gesamte Breite der Rad-/Reifenkombination muss, unter Beachtung des maximalmöglichen Betriebsmaßes des Reifens (1.04 fache der Nennbreite des Reifens), in dem oben genannten Bereich abgedeckt sein.

Gutachten zur Erteilung des Nachtrags 01 zur ABE-Nr. 50539

Nr. : RA-000803-B0-072

Anlage-Nr. : 13

Seite : 4 / 4

Auftraggeber : Fondmetal S.p.A.

Teiletyp : 8000/G5



K13) An Achse 1 sind die Radhausausschnittkanten im Bereich von 45° vor und hinter der Radmitte komplett umzulegen und ggf. ins Radhaus ragende Kunststoffteile entsprechend zu kürzen.

K22) An Achse 1 ist der Kunststoffinnenkotflügel hinter die umgelegte Radhauskante zu klemmen bzw. auszuschneiden.

Die Anlage Nr. **13** mit den Blättern 1 bis 4 hat nur Gültigkeit in Verbindung mit dem Gutachten für die Sonderräder Typ 8000/G5 des Auftraggebers **Fondmetal S.p.A.**.

Geschäftsstelle Essen, **15.05.2015**

Gutachten zur Erteilung des Nachtrags 01 zur ABE-Nr. 50539
 Nr. : RA-000803-B0-072
 Anlage-Nr. : 13a
 Seite : 1 / 4
 Auftraggeber : Fondmetal S.p.A.
 Teiletyp : 8000/G5

Technische Daten, Kurzfassung

Raddaten

Radtyp:	8000/G5
Art des Rades:	einteiliges Leichtmetall-Rad
Handelsmarke:	Fondmetal
Montageposition:	Vorder-und Hinterachse
Radausführung:	Lk 100/Y
Radgröße:	7Jx17H2
Rad-Einpresstiefe:	40 mm
Lochkreisdurchmesser:	100 mm
Lochzahl:	4
Mittenlochdurchmesser:	75,0 mm
Zentrierart:	Mittenzentrierung
Zentrierring:	Øi57,1 Øe75
geprüfte Radlast:	580 kg
bei Reifenabrollumfang:	2040 mm

Allgemeine Anforderungen

Im Fahrzeug vorgeschriebene Fahrzeugsysteme, z.B. Reifendruckkontrollsysteme, müssen nach Anbau der Sonderräder funktionsfähig bleiben.

Verwendungsbereich

Fahrzeughersteller oder Marke : Skoda

Radbefestigung			
Fahrzeugtyp(en)	Beschreibung der Befestigungsteile	Zubehör-Kit	Anzugsmoment
AA, AAN	Radschraube, Kegel 60°, Gewinde M12x1,5, Schaftlänge 28 mm	-	110 Nm

Gutachten zur Erteilung des Nachtrags 01 zur ABE-Nr. 50539
 Nr. : RA-000803-B0-072
 Anlage-Nr. : 13a
 Seite : 2 / 4
 Auftraggeber : Fondmetal S.p.A.
 Teiletyp : 8000/G5



Typ(en):		ABE / EG-Genehmigung(en):	
AA		e13*2007/46*1169*..	
AAN		e13*2007/46*1184*..	
Motorleistung (kW)	Handelsbezeichnungen	zulässige Reifengrößen vorne und hinten, ggf. Auflagen	Auflagen und Hinweise
44 bis 55	Skoda Citigo	195/40R17 A01)K04) 205/40R17 A01)G4F)K03)K04)K13)K22) 215/35R17 A01)K01)K04)	A02) bis A10)

Auflagen und Hinweise

- A01) Der vorschriftsmäßige Zustand des Fahrzeugs ist durch einen amtlich anerkannten Sachverständigen oder Prüfer für den Kraftfahrzeugverkehr oder einen Kraftfahrzeugsachverständigen oder einen Angestellten nach Nummer 4 der Anlage VIIIb zur StVZO auf einem Nachweis entsprechend dem Beispielkatalog zu § 19 StVZO veröffentlichten Muster bescheinigen zu lassen.
- A02) Wird eine in diesem Gutachten aufgeführte Reifengröße verwendet, die nicht bereits in den Fahrzeugpapieren genannt ist, so sind die Angaben über die Reifengröße in den Fahrzeugpapieren durch die Zulassungsstelle berichtigen zu lassen. Diese Berichtigung ist dann nicht erforderlich, wenn die ABE des Sonderrades eine Freistellung von der Pflicht zur Berichtigung der Fahrzeugpapiere enthält.
- A03) Die mindestens erforderlichen Geschwindigkeitsbereiche und Tragfähigkeiten der zu verwendenden Reifen sind, unter Zugrundelegung der fahrzeugspezifischen Daten, aus der in Anlage 0 befindlichen Tabelle „Tragfähigkeitskennzahl und Geschwindigkeitssymbol“ zu entnehmen. Gibt es die Reifengrößen mit den ermittelten Mindestwerten nicht, so sind sie nicht zulässig.
- A04) Das Fahrwerk sowie die Brems- und Lenkungsaggregate müssen, sofern diese durch keine weiteren Auflagen berührt werden, dem Serienstand entsprechen. Wird gleichzeitig mit dem Anbau der Sonderräder eine Fahrwerksänderung vorgenommen, so ist diese und ihre Auswirkung auf den Anbau der Sonderräder gesondert zu beurteilen.
- A05) Es sind nur schlauchlose Reifen mit Gummi -oder Metallventilen zulässig. Bei Fahrzeugen mit Höchstgeschwindigkeit größer 210km/h sind nur Metallventile zulässig. Die Ventile müssen den Normen DIN, E.T.R.T.O. oder TRA entsprechen, sollen möglichst kurz sein und dürfen nicht über die Radkontur hinausragen.
- A06) Zur Befestigung der Sonderräder dürfen nur die in der Tabelle Radbefestigung den Fahrzeugtypen zugeordneten Befestigungsteile verwendet werden. Sofern nicht anders angegeben, sind nur die vom Radhersteller mitzuliefernden Befestigungsteile zu verwenden.

Gutachten zur Erteilung des Nachtrags 01 zur ABE-Nr. 50539
Nr. : RA-000803-B0-072
Anlage-Nr. : 13a
Seite : 3 / 4
Auftraggeber : Fondmetal S.p.A.
Teiletyp : 8000/G5

- A07) Die Bezieher der Sonderräder sind darauf hinzuweisen, dass der vom Reifenhersteller vorgeschriebene Reifenfülldruck bzw. Mindestluftdruck zu beachten ist.
- A08) Wird das serienmäßige Ersatzrad verwendet, soll mit mäßiger Geschwindigkeit und nicht länger als erforderlich gefahren werden. Bei Fahrzeugen mit permanentem Allradantrieb ist bei Verwendung des Ersatzreifens darauf zu achten, dass nur Reifen mit gleich großem Abrollumfang zulässig sind. Es müssen die serienmäßigen Befestigungsteile verwendet werden.
- A09) Die Bezieher sind darauf hinzuweisen, dass Schneekettenbetrieb nicht geprüft wurde, es sei denn, dass die Verwendung von Schneeketten durch eine weitere Auflage im Gutachten erlaubt wird.
- A10) Die Räder dürfen nur an der Innenseite mit Klebe- oder Klammergewichten ausgewuchtet werden.
- G01) Es ist der Nachweis zu erbringen, dass die Anzeige des Geschwindigkeitsmessers und des Wegstreckenzählers innerhalb der gesetzlich vorgeschriebenen Toleranzen (§ 57 StVZO) liegt. Sofern die Anzeige angeglichen werden muss, kann diese Rad-Reifen-Kombination nicht als wahlweise Ausrüstung auf der Anbaubestätigung eingetragen werden.
- G4F) Bei Fahrzeugen, die serienmäßig nicht mit der Bereifungsgröße 185/50R16 ausgerüstet oder diese in den Fahrzeugpapieren (Fahrzeugschein, Zulassungsbescheinigung I oder COC- Papier) bzw. in der EG-Genehmigung des Fahrzeuges zugelassen ist, sind die Auflagen A01) und G01) zu beachten.
- K01) Die Radabdeckung an Achse 1 ist durch Ausstellen der Frontschürze und des Kotflügels oder durch Anbau von dauerhaft befestigten Karosserieteilen im Bereich 30° vor bis 50° hinter der Radmitte herzustellen.
Die gesamte Breite der Rad-/Reifenkombination muss, unter Beachtung des maximalmöglichen Betriebsmaßes des Reifens (1.04 fache der Nennbreite des Reifens), in dem oben genannten Bereich abgedeckt sein.
- K03) Die Radabdeckung an Achse 1 ist durch Ausstellen der Frontschürze und des Kotflügels oder durch Anbau von dauerhaft befestigten Karosserieteilen im Bereich 0° bis 30° vor der Radmitte herzustellen.
Die gesamte Breite der Rad-/Reifenkombination muss, unter Beachtung des maximalmöglichen Betriebsmaßes des Reifens (1.04 fache der Nennbreite des Reifens), in dem oben genannten Bereich abgedeckt sein.
- K04) Die Radabdeckung an Achse 2 ist durch Ausstellen der Heckschürze und des Kotflügels oder durch Anbau von dauerhaft befestigten Karosserieteilen im Bereich 0° bis 50° hinter der Radmitte herzustellen.
Die gesamte Breite der Rad-/Reifenkombination muss, unter Beachtung des maximalmöglichen Betriebsmaßes des Reifens (1.04 fache der Nennbreite des Reifens), in dem oben genannten Bereich abgedeckt sein.

Gutachten zur Erteilung des Nachtrags 01 zur ABE-Nr. 50539

Nr. : RA-000803-B0-072

Anlage-Nr. : 13a

Seite : 4 / 4

Auftraggeber : Fondmetal S.p.A.

Teiletyp : 8000/G5



K13) An Achse 1 sind die Radhausausschnittkanten im Bereich von 45° vor und hinter der Radmitte komplett umzulegen und ggf. ins Radhaus ragende Kunststoffteile entsprechend zu kürzen.

K22) An Achse 1 ist der Kunststoffinnenkotflügel hinter die umgelegte Radhauskante zu klemmen bzw. auszuschneiden.

Die Anlage Nr. **13a** mit den Blättern 1 bis 4 hat nur Gültigkeit in Verbindung mit dem Gutachten für die Sonderräder Typ 8000/G5 des Auftraggebers **Fondmetal S.p.A.**.

Geschäftsstelle Essen, **15.05.2015**

Gutachten zur Erteilung des Nachtrags 01 zur ABE-Nr. 50539
 Nr. : RA-000803-B0-072
 Anlage-Nr. : 13b
 Seite : 1 / 4
 Auftraggeber : Fondmetal S.p.A.
 Teiletyp : 8000/G5



Technische Daten, Kurzfassung

Raddaten

Radtyp:	8000/G5
Art des Rades:	einteiliges Leichtmetall-Rad
Handelsmarke:	Fondmetal
Montageposition:	Vorder-und Hinterachse
Radausführung:	Lk 100/Y
Radgröße:	7Jx17H2
Rad-Einpresstiefe:	40 mm
Lochkreisdurchmesser:	100 mm
Lochzahl:	4
Mittenlochdurchmesser:	75,0 mm
Zentrierart:	Mittenzentrierung
Zentrierring:	Øi57,1 Øe75
geprüfte Radlast:	580 kg
bei Reifenabrollumfang:	2040 mm

Allgemeine Anforderungen

Im Fahrzeug vorgeschriebene Fahrzeugsysteme, z.B. Reifendruckkontrollsysteme, müssen nach Anbau der Sonderräder funktionsfähig bleiben.

Verwendungsbereich

Fahrzeughersteller oder Marke : Volkswagen AG., Wolfsburg

Radbefestigung			
Fahrzeugtyp(en)	Beschreibung der Befestigungsteile	Zubehör-Kit	Anzugsmoment
AA, AAN	Radschraube, Kegel 60°, Gewinde M12x1,5, Schaftlänge 28 mm		110 Nm

Gutachten zur Erteilung des Nachtrags 01 zur ABE-Nr. 50539
 Nr. : RA-000803-B0-072
 Anlage-Nr. : 13b
 Seite : 2 / 4
 Auftraggeber : Fondmetal S.p.A.
 Teiletyp : 8000/G5



Typ(en):		ABE / EG-Genehmigung(en):	
AA		e13*2007/46*1167*..	
AAN		e13*2007/46*1182*..	
Motorleistung (kW)	Handelsbezeichnungen	zulässige Reifengrößen vorne und hinten, ggf. Auflagen	Auflagen und Hinweise
44 bis 55	VW up! (nicht Cross up!)	195/40R17 A01)K04) 205/40R17 A01)G4F)K03)K04)K13)K22) 215/35R17 A01)K01)K04)	A02) bis A10) E92)

Auflagen und Hinweise

- A01) Der vorschriftsmäßige Zustand des Fahrzeugs ist durch einen amtlich anerkannten Sachverständigen oder Prüfer für den Kraftfahrzeugverkehr oder einen Kraftfahrzeugsachverständigen oder einen Angestellten nach Nummer 4 der Anlage VIIIb zur StVZO auf einem Nachweis entsprechend dem Beispielkatalog zu § 19 StVZO veröffentlichten Muster bescheinigen zu lassen.
- A02) Wird eine in diesem Gutachten aufgeführte Reifengröße verwendet, die nicht bereits in den Fahrzeugpapieren genannt ist, so sind die Angaben über die Reifengröße in den Fahrzeugpapieren durch die Zulassungsstelle berichtigen zu lassen. Diese Berichtigung ist dann nicht erforderlich, wenn die ABE des Sonderrades eine Freistellung von der Pflicht zur Berichtigung der Fahrzeugpapiere enthält.
- A03) Die mindestens erforderlichen Geschwindigkeitsbereiche und Tragfähigkeiten der zu verwendenden Reifen sind, unter Zugrundelegung der fahrzeugspezifischen Daten, aus der in Anlage 0 befindlichen Tabelle „Tragfähigkeitskennzahl und Geschwindigkeitssymbol“ zu entnehmen. Gibt es die Reifengrößen mit den ermittelten Mindestwerten nicht, so sind sie nicht zulässig.
- A04) Das Fahrwerk sowie die Brems- und Lenkungsaggregate müssen, sofern diese durch keine weiteren Auflagen berührt werden, dem Serienstand entsprechen. Wird gleichzeitig mit dem Anbau der Sonderräder eine Fahrwerksänderung vorgenommen, so ist diese und ihre Auswirkung auf den Anbau der Sonderräder gesondert zu beurteilen.
- A05) Es sind nur schlauchlose Reifen mit Gummi -oder Metallventilen zulässig. Bei Fahrzeugen mit Höchstgeschwindigkeit größer 210km/h sind nur Metallventile zulässig. Die Ventile müssen den Normen DIN, E.T.R.T.O. oder TRA entsprechen, sollen möglichst kurz sein und dürfen nicht über die Radkontur hinausragen.
- A06) Zur Befestigung der Sonderräder dürfen nur die in der Tabelle Radbefestigung den Fahrzeugtypen zugeordneten Befestigungsteile verwendet werden. Sofern nicht anders angegeben, sind nur die vom Radhersteller mitzuliefernden Befestigungsteile zu verwenden.

Gutachten zur Erteilung des Nachtrags 01 zur ABE-Nr. 50539
Nr. : RA-000803-B0-072
Anlage-Nr. : 13b
Seite : 3 / 4
Auftraggeber : Fondmetal S.p.A.
Teiletyp : 8000/G5

-
- A07) Die Bezieher der Sonderräder sind darauf hinzuweisen, dass der vom Reifenhersteller vorgeschriebene Reifenfülldruck bzw. Mindestluftdruck zu beachten ist.
- A08) Wird das serienmäßige Ersatzrad verwendet, soll mit mäßiger Geschwindigkeit und nicht länger als erforderlich gefahren werden. Bei Fahrzeugen mit permanentem Allradantrieb ist bei Verwendung des Ersatzreifens darauf zu achten, dass nur Reifen mit gleich großem Abrollumfang zulässig sind. Es müssen die serienmäßigen Befestigungsteile verwendet werden.
- A09) Die Bezieher sind darauf hinzuweisen, dass Schneekettenbetrieb nicht geprüft wurde, es sei denn, dass die Verwendung von Schneeketten durch eine weitere Auflage im Gutachten erlaubt wird.
- A10) Die Räder dürfen nur an der Innenseite mit Klebe- oder Klammergewichten ausgewuchtet werden.
- E92) Nicht zulässig an Fahrzeugausführungen „Cross up!“.
- G01) Es ist der Nachweis zu erbringen, dass die Anzeige des Geschwindigkeitsmessers und des Wegstreckenzählers innerhalb der gesetzlich vorgeschriebenen Toleranzen (§ 57 StVZO) liegt. Sofern die Anzeige angeglichen werden muss, kann diese Rad-Reifen-Kombination nicht als wahlweise Ausrüstung auf der Anbaubestätigung eingetragen werden.
- G4F) Bei Fahrzeugen, die serienmäßig nicht mit der Bereifungsgröße 185/50R16 ausgerüstet oder diese in den Fahrzeugpapieren (Fahrzeugschein, Zulassungsbescheinigung I oder COC- Papier) bzw. in der EG-Genehmigung des Fahrzeuges zugelassen ist, sind die Auflagen A01) und G01) zu beachten.
- K01) Die Radabdeckung an Achse 1 ist durch Ausstellen der Frontschürze und des Kotflügels oder durch Anbau von dauerhaft befestigten Karosserieteilen im Bereich 30° vor bis 50° hinter der Radmitte herzustellen.
Die gesamte Breite der Rad-/Reifenkombination muss, unter Beachtung des maximalmöglichen Betriebsmaßes des Reifens (1.04 fache der Nennbreite des Reifens), in dem oben genannten Bereich abgedeckt sein.
- K03) Die Radabdeckung an Achse 1 ist durch Ausstellen der Frontschürze und des Kotflügels oder durch Anbau von dauerhaft befestigten Karosserieteilen im Bereich 0° bis 30° vor der Radmitte herzustellen.
Die gesamte Breite der Rad-/Reifenkombination muss, unter Beachtung des maximalmöglichen Betriebsmaßes des Reifens (1.04 fache der Nennbreite des Reifens), in dem oben genannten Bereich abgedeckt sein.
- K04) Die Radabdeckung an Achse 2 ist durch Ausstellen der Heckschürze und des Kotflügels oder durch Anbau von dauerhaft befestigten Karosserieteilen im Bereich 0° bis 50° hinter der Radmitte herzustellen.
Die gesamte Breite der Rad-/Reifenkombination muss, unter Beachtung des maximalmöglichen Betriebsmaßes des Reifens (1.04 fache der Nennbreite des Reifens), in dem oben genannten Bereich abgedeckt sein.

Gutachten zur Erteilung des Nachtrags 01 zur ABE-Nr. 50539

Nr. : RA-000803-B0-072

Anlage-Nr. : 13b

Seite : 4 / 4

Auftraggeber : Fondmetal S.p.A.

Teiletyp : 8000/G5



K13) An Achse 1 sind die Radhausausschnittkanten im Bereich von 45° vor und hinter der Radmitte komplett umzulegen und ggf. ins Radhaus ragende Kunststoffteile entsprechend zu kürzen.

K22) An Achse 1 ist der Kunststoffinnenkotflügel hinter die umgelegte Radhauskante zu klemmen bzw. auszuschneiden.

Die Anlage Nr. **13b** mit den Blättern 1 bis 4 hat nur Gültigkeit in Verbindung mit dem Gutachten für die Sonderräder Typ 8000/G5 des Auftraggebers **Fondmetal S.p.A.**.

Geschäftsstelle Essen, **15.05.2015**

Gutachten zur Erteilung des Nachtrags 01 zur ABE-Nr. 50539
 Nr. : RA-000803-B0-072
 Anlage-Nr. : 14
 Seite : 1 / 8
 Auftraggeber : Fondmetal S.p.A.
 Teiletyp : 8000/G5

Technische Daten, Kurzfassung

Raddaten

Radtyp:	8000/G5
Art des Rades:	einteiliges Leichtmetall-Rad
Handelsmarke:	Fondmetal
Montageposition:	Vorder-und Hinterachse
Radausführung:	Lk 98
Radgröße:	7Jx17H2
Rad-Einpresstiefe:	35 mm
Lochkreisdurchmesser:	98 mm
Lochzahl:	4
Mittenlochdurchmesser:	58,15 mm
Zentrierart:	Mittenzentrierung
Zentrierring:	ohne Ring
geprüfte Radlast:	525 kg
bei Reifenabrollumfang:	2040 mm

Allgemeine Anforderungen

Im Fahrzeug vorgeschriebene Fahrzeugsysteme, z.B. Reifendruckkontrollsysteme, müssen nach Anbau der Sonderräder funktionsfähig bleiben.

Verwendungsbereich

Fahrzeughersteller oder Marke : Fiat Auto S.p.A., Turin / Italien

Radbefestigung			
Fahrzeugtyp(en)	Beschreibung der Befestigungsteile	Zubehör-Kit	Anzugsmoment
178, 182, 185, 192, 198, 225, 225L, 312	Radschraube, Kegel 60°, Gewinde M12x1,25, Schaftlänge 29 mm	V017	110 Nm
183	Radschraube, Kegel 60°, Gewinde M12x1,25, Schaftlänge 29 mm	V017	110 Nm

Gutachten zur Erteilung des Nachtrags 01 zur ABE-Nr. 50539

Nr. : RA-000803-B0-072
 Anlage-Nr. : 14
 Seite : 2 / 8
 Auftraggeber : Fondmetal S.p.A.
 Teiletyp : 8000/G5



Typ: 183			
ABE / EG-Genehmigung: G954; e3*95/54*0005*..			
Motorleistung (kW)	Handelsbezeichnungen	zulässige Reifengrößen vorne und hinten , ggf. Auflagen	Auflagen und Hinweise
96	Barchetta	205/40R17 215/40R17	A01) bis A10) D01)S03)

e3*95/54*0005*01

850/700/850/700

4/98/58,1

Typ: 182			
ABE / EG-Genehmigung: G983; e3*96/27*0019*..			
Motorleistung (kW)	Handelsbezeichnungen	zulässige Reifengrößen vorne und hinten , ggf. Auflagen	Auflagen und Hinweise
55 bis 83	Fiat Bravo, Brava	205/40R17	A01) bis A10) D21)G01) K32)K33)S03)
108 bis 113	Fiat Bravo, Brava	205/40R17	A01) bis A10) D21)K32)K33)S03)

e3*96/27*0019*07

970/920(1000)

4/98/58,1

Typ: 185			
ABE / EG-Genehmigung: e3*93/81*0003*.., e3*95/54*0003*..			
Motorleistung (kW)	Handelsbezeichnungen	zulässige Reifengrößen vorne und hinten , ggf. Auflagen	Auflagen und Hinweise
55 bis 113	Fiat Marea, Fiat Marea Weekend	205/40R17	A01) bis A10) ER1)K16)K18)K21) K27)S03)

e3*93/81*0003*09

1000/1000(1100)

4/98/58

Typ: 178			
ABE / EG-Genehmigung: e3*96/27*0033*..			
Motorleistung (kW)	Handelsbezeichnungen	zulässige Reifengrößen vorne und hinten , ggf. Auflagen	Auflagen und Hinweise
51 bis 74	Fiat Palio Weekend	205/40R17	A01) bis A10) G01)K16)K35) L04)S03)

e3*96/27*0033*04

850/930(1030)

4/98/58

§ 22 50539*01

Gutachten zur Erteilung des Nachtrags 01 zur ABE-Nr. 50539

Nr. : RA-000803-B0-072
 Anlage-Nr. : 14
 Seite : 3 / 8
 Auftraggeber : Fondmetal S.p.A.
 Teiletyp : 8000/G5



Typ(en):		ABE / EG-Genehmigung(en):	
192		e3*98/14*0089*..	
Motorleistung (kW)	Handelsbezeichnungen	zulässige Reifengrößen vorne und hinten , ggf. Auflagen	Auflagen und Hinweise
59 bis 125	Fiat Stilo (Schrägheck 3-/ 5-türig)	205/45R17 A93 205/50R17 A01) K15)K23) 215/45R17 A01) A93)K15) K23) 225/45R17 A01) K15)K23)	A02) bis A10) ER1)S03)

Typ(en):		ABE / EG-Genehmigung(en):	
192		e3*98/14*0089*..	
Motorleistung (kW)	Handelsbezeichnungen	zulässige Reifengrößen vorne und hinten , ggf. Auflagen	Auflagen und Hinweise
59 bis 110	Fiat Stilo SW (Kombi)	205/45R17 A93 205/50R17 A01) K15)K23) 215/45R17 A01) A93)K15) K23) 225/45R17 A01) K15)K23)	A02) bis A10) ER1)S03)

§ 22 50539*01

Gutachten zur Erteilung des Nachtrags 01 zur ABE-Nr. 50539

Nr. : RA-000803-B0-072
 Anlage-Nr. : 14
 Seite : 4 / 8
 Auftraggeber : Fondmetal S.p.A.
 Teiletyp : 8000/G5



Typ(en):		ABE / EG-Genehmigung(en):	
225		e3*2001/116*0271*..	
225		e3*2007/46*0011*..	
225L		N157	
Motorleistung (kW)	Handelsbezeichnungen	zulässige Reifengrößen vorne und hinten , ggf. Auflagen	Auflagen und Hinweise
54 bis 70	Fiat Fiorino, Fiorino Qubo	195/45R17 A01) K01)K04) 205/40R17 A01) G0G)K01) K04) 205/45R17 A01) K01)K04) 215/40R17 A01) K01)K02)	A02) bis A10) ER1)S03)

Typ(en):		ABE / EG-Genehmigung(en):	
198		e3*2001/116*0248*..	
198		e3*2001/116*0288*..	
198		e3*2007/46*0022*..	
Motorleistung (kW)	Handelsbezeichnungen	zulässige Reifengrößen vorne und hinten , ggf. Auflagen	Auflagen und Hinweise
66 bis 121	Fiat Bravo, Bravo LPG	205/50R17 215/45R17 225/45R17	A02) bis A10) ER1)S03)

Typ(en):		ABE / EG-Genehmigung(en):	
312		e3*2001/116*0261*..	
312		e3*2007/46*0064*..	
312		e3*2007/46*0071*..	
Motorleistung (kW)	Handelsbezeichnungen	zulässige Reifengrößen vorne und hinten , ggf. Auflagen	Auflagen und Hinweise
44 bis 77	Fiat 500 (außer Serie nur 165/65R14 oder nur 155/80R13)	195/40R17 205/40R17 A01) G01)	A02) bis A10) S03)

Gutachten zur Erteilung des Nachtrags 01 zur ABE-Nr. 50539
 Nr. : RA-000803-B0-072
 Anlage-Nr. : 14
 Seite : 5 / 8
 Auftraggeber : Fondmetal S.p.A.
 Teiletyp : 8000/G5

Typ(en):		ABE / EG-Genehmigung(en):	
312		e3*2001/116*0261*..	
312		e3*2007/46*0064*..	
Motorleistung (kW)	Handelsbezeichnungen	zulässige Reifengrößen vorne und hinten , ggf. Auflagen	Auflagen und Hinweise
51	Fiat 500 (Serie nur 165/65R14 od. nur 155/80R13)	195/40R17 A01) G01) 205/40R17 A01) G01)	A02) bis A10) S03)

Typ(en):		ABE / EG-Genehmigung(en):	
312		e3*2001/116*0261*..	
312		e3*2007/46*0064*..	
Motorleistung (kW)	Handelsbezeichnungen	zulässige Reifengrößen vorne und hinten , ggf. Auflagen	Auflagen und Hinweise
99 bis 132	Fiat 500 Abarth	195/40R17 N205) 205/40R17	A02) bis A10) S03)

Auflagen und Hinweise

- A01) Der vorschriftsmäßige Zustand des Fahrzeugs ist durch einen amtlich anerkannten Sachverständigen oder Prüfer für den Kraftfahrzeugverkehr oder einen Kraftfahrzeugsachverständigen oder einen Angestellten nach Nummer 4 der Anlage VIIIb zur StVZO auf einem Nachweis entsprechend dem Beispielkatalog zu § 19 StVZO veröffentlichten Muster bescheinigen zu lassen.
- A02) Wird eine in diesem Gutachten aufgeführte Reifengröße verwendet, die nicht bereits in den Fahrzeugpapieren genannt ist, so sind die Angaben über die Reifengröße in den Fahrzeugpapieren durch die Zulassungsstelle berichtigen zu lassen. Diese Berichtigung ist dann nicht erforderlich, wenn die ABE des Sonderrades eine Freistellung von der Pflicht zur Berichtigung der Fahrzeugpapiere enthält.
- A03) Die mindestens erforderlichen Geschwindigkeitsbereiche und Tragfähigkeiten der zu verwendenden Reifen sind, unter Zugrundelegung der fahrzeugspezifischen Daten, aus der in Anlage 0 befindlichen Tabelle „Tragfähigkeitskennzahl und Geschwindigkeitssymbol“ zu entnehmen. Gibt es die Reifengrößen mit den ermittelten Mindestwerten nicht, so sind sie nicht zulässig.
- A04) Das Fahrwerk sowie die Brems- und Lenkungsaggregate müssen, sofern diese durch keine weiteren Auflagen berührt werden, dem Serienstand entsprechen. Wird gleichzeitig mit dem Anbau der Sonderräder eine Fahrwerksänderung vorgenommen, so ist diese und ihre Auswirkung auf den Anbau der Sonderräder gesondert zu beurteilen.

Gutachten zur Erteilung des Nachtrags 01 zur ABE-Nr. 50539
Nr. : RA-000803-B0-072
Anlage-Nr. : 14
Seite : 6 / 8
Auftraggeber : Fondmetal S.p.A.
Teiletyp : 8000/G5

- A05) Es sind nur schlauchlose Reifen mit Gummi -oder Metallventilen zulässig. Bei Fahrzeugen mit Höchstgeschwindigkeit größer 210km/h sind nur Metallventile zulässig. Die Ventile müssen den Normen DIN, E.T.R.T.O. oder TRA entsprechen, sollen möglichst kurz sein und dürfen nicht über die Radkontur hinausragen.
- A06) Zur Befestigung der Sonderräder dürfen die serienmäßigen Befestigungsteile verwendet werden.
- A07) Die Bezieher der Sonderräder sind darauf hinzuweisen, dass der vom Reifenhersteller vorgeschriebene Reifenfülldruck bzw. Mindestluftdruck zu beachten ist.
- A08) Wird das serienmäßige Ersatzrad verwendet, soll mit mäßiger Geschwindigkeit und nicht länger als erforderlich gefahren werden. Bei Fahrzeugen mit permanentem Allradantrieb ist bei Verwendung des Ersatzreifens darauf zu achten, dass nur Reifen mit gleich großem Abrollumfang zulässig sind. Es müssen die serienmäßigen Befestigungsteile verwendet werden.
- A09) Die Bezieher sind darauf hinzuweisen, dass Schneekettenbetrieb nicht geprüft wurde, es sei denn, dass die Verwendung von Schneeketten durch eine weitere Auflage im Gutachten erlaubt wird.
- A10) Die Räder dürfen nur an der Innenseite mit Klebe- oder Klammergewichten ausgewuchtet werden.
- D01) Die serienmäßig am Fahrzeug vorhandenen Distanzscheiben (4,7mm) dürfen nicht entfernt werden. Die Sonderrad-Befestigung erfolgt über die mitgelieferten Radschrauben auf der Serien-Radnabe.
- D21) Die ggf. vorhandenen serienmäßigen Stahldistanzscheiben (4,7 mm) sind vor Montage der Sonderräder zu entfernen.
- A93) Die Verwendung von feingliedrigen Schneeketten, die nicht mehr als 12 mm auftragen, ist nur auf den Rädern der Vorderachse zulässig (siehe auch Bedienungsanleitung des Fahrzeugherstellers).
- ER1) Das Sonderrad (gepr. Radlast) ist in Verbindung mit dieser Reifengröße nur zulässig bis zu einer Achslast von 1050 kg. Das gilt auch bei erhöhter Achslast im Anhängerbetrieb gemäß den Fahrzeugpapieren (Feld 22 bzw. Ziffer 33).
- G01) Es ist der Nachweis zu erbringen, dass die Anzeige des Geschwindigkeitsmessers und des Wegstreckenzählers innerhalb der gesetzlich vorgeschriebenen Toleranzen (§ 57 StVZO) liegt. Sofern die Anzeige angeglichen werden muss, kann diese Rad-Reifen-Kombination nicht als wahlweise Ausrüstung auf der Anbaubestätigung eingetragen werden.
- G0G) Bei Fahrzeugen, die serienmäßig nicht mit einer der Bereifungsgrößen 175/70R14, 195/55R16 ausgerüstet oder min. einer dieser Bereifungsgrößen in den Fahrzeugpapieren (Fahrzeugschein, Zulassungsbescheinigung I oder COC- Papier) bzw. in der EG-Genehmigung des Fahrzeuges zugelassen ist, sind die Auflagen A01) und G01) zu beachten.

Gutachten zur Erteilung des Nachtrags 01 zur ABE-Nr. 50539
Nr. : RA-000803-B0-072
Anlage-Nr. : 14
Seite : 7 / 8
Auftraggeber : Fondmetal S.p.A.
Teiletyp : 8000/G5

-
- K01) Die Radabdeckung an Achse 1 ist durch Ausstellen der Frontschürze und des Kotflügels oder durch Anbau von dauerhaft befestigten Karosserieteilen im Bereich 30° vor bis 50° hinter der Radmitte herzustellen.
Die gesamte Breite der Rad-/Reifenkombination muss, unter Beachtung des maximalmöglichen Betriebsmaßes des Reifens (1.04 fache der Nennbreite des Reifens), in dem oben genannten Bereich abgedeckt sein.
- K02) Die Radabdeckung an Achse 2 ist durch Ausstellen der Heckschürze und des Kotflügels oder durch Anbau von dauerhaft befestigten Karosserieteilen im Bereich 30° vor bis 50° hinter der Radmitte herzustellen.
Die gesamte Breite der Rad-/Reifenkombination muss, unter Beachtung des maximalmöglichen Betriebsmaßes des Reifens (1.04 fache der Nennbreite des Reifens), in dem oben genannten Bereich abgedeckt sein.
- K04) Die Radabdeckung an Achse 2 ist durch Ausstellen der Heckschürze und des Kotflügels oder durch Anbau von dauerhaft befestigten Karosserieteilen im Bereich 0° bis 50° hinter der Radmitte herzustellen.
Die gesamte Breite der Rad-/Reifenkombination muss, unter Beachtung des maximalmöglichen Betriebsmaßes des Reifens (1.04 fache der Nennbreite des Reifens), in dem oben genannten Bereich abgedeckt sein.
- K15) An Achse 2 sind die Radhausausschnittkanten im Bereich von der seitlichen Schutzleiste bzw. Sicke bis zur Stoßfängeroberkante umzulegen.
- K16) An Achse 2 sind die Radhausausschnittkanten von Stoßfängeroberkante bis zum Schweller komplett umzulegen.
- K18) An Achse 2 ist die ins Radhaus ragende Kante des Stoßfängers entsprechend der umgelegten Radhauskante zu kürzen.
- K21) An Achse 2 ist die Befestigungslasche des Stoßfängers im Bereich der Stoßfängeroberkante um 10 mm zu kürzen oder um das gleiche Maß nach hinten/oben zu biegen.
- K23) An Achse 2 ist der Filz-/Kunststoffinnenkotflügel hinter die umgelegte Radhauskante zu klemmen bzw. auszuschneiden.
- K27) An Achse 1 sind die Radhausausschnittkanten um 10 mm aufzuweiten.
- K32) Um eine ausreichende Freigängigkeit an Achse 1 herzustellen, sind im Radhaus im Bereich der Reifenaußenflanke folgende Maßnahmen erforderlich:
- Am vorderen Kunststoffinnenradhaus ist die oberste Befestigungsschraube zu entfernen und die obere Ecke des Kunststoffinnenradhauses abzutrennen (entlang der serienmäßig vorhandenen Knickstelle).

Gutachten zur Erteilung des Nachtrags 01 zur ABE-Nr. 50539
Nr. : RA-000803-B0-072
Anlage-Nr. : 14
Seite : 8 / 8
Auftraggeber : Fondmetal S.p.A.
Teiletyp : 8000/G5

-
- K33) Um eine ausreichende Freigängigkeit an Achse 2 herzustellen sind im Radhaus im Bereich der Reifenaußenflanke folgende Maßnahmen erforderlich:
- Am hinteren Kunststoffinnenradhaus ist die oberste Befestigungsschraube zu entfernen und die obere Ecke des Kunststoffinnenradhauses abzutrennen (entlang der serienmäßig vorhandenen Knickstelle).
 - Die Radhausausschnittkanten sind im Bereich von 70 mm unterhalb der seitlichen Stoßleiste bis zum Stoßfänger umzulegen.
 - Die ins Radhaus hineinragende Kante des Stoßfängers ist im weiteren Verlauf der Bördelecke auf einer Länge von 50 mm bis auf eine Restbreite von 5 mm zu kürzen.
- K35) An Achse 2 ist die ins Radhaus ragende Kante des Stoßfängers entsprechend der umgelegten Radhauskante zu kürzen und die obere Befestigungsschraube zu entfernen. Das obere Ende des Stoßfängers ist durch geeignete Maßnahmen wieder zu befestigen (z.B. Kleben). Die ins Radhaus stehenden Schrauben zur Befestigung des Kunststoffinnenradhauses sind bis zu den Befestigungsklemmen zu kürzen.
- L04) Der Lenkeinschlag ist gemäß Herstellervorgabe zu begrenzen (Kontrolle durch Kreisfahrt).
- N205) Nicht zulässig an Fahrzeugausführungen die serienmäßig an Vorder - und/oder Hinterachse nur mit Sommer-Reifengrößen 205/ .. oder größer ausgerüstet sind und auch nur solche Sommer-Reifengrößen in den Fahrzeugpapieren (Fahrzeugschein, Zulassungsbescheinigung I oder COC- Papier) bzw. in der EG-Genehmigung des Fahrzeuges zugelassen sind.
- S03) Vor der Montage der Sonderräder sind die auf der Radanlage befindlichen Zentrierstifte zu entfernen.

Die Anlage Nr. 14 mit den Blättern 1 bis 8 hat nur Gültigkeit in Verbindung mit dem Gutachten für die Sonderräder Typ 8000/G5 des Auftraggebers Fondmetal S.p.A..

Geschäftsstelle Essen, 26.10.2017

WHEEL DESCRIPTION

Please find details of wheels supplied to TUV for testing listed below.

Certification request: ~~Strength Certificate (Dauerfestigkeit) + Teilegutachten~~ ABE Document

1. General informations

- Wheel Model : 8000/G5 (commercial Name 9RR)
- Wheel Size : 7Jx17 H2
- Tyre type : Tubeless
- Snow chain : See TUV indications
- Face Parallelity And Roundness Of Rim : 0.30 mm
- Rim Base : According To Norm E.T.R.T.O.
- Valve Type : Customer Own (std E.T.R.T.O. 11.3F)
- Balancing Weights : Self Adhesive

2. Applications

- All Models homologated

3. Measurement and other

Part number	Version Code	ET	PCD		C.B.	Ring s	Bolts Nuts	Applications
9RR - 8000/G5	35 498	35	4	98	58.1	/		Fiat
9RR - 8000/G5	40 4100Y	40	4	4x100	75	54.1, 56.1, 57.1, 60.1		Fiat, Mini, Audi, VW, Skoda, Seat, Smart, Renault,
9RR - 8000/G5	20 4108D	20	4	4x108	65.1			Citroen, Peugeot
9RR - 8000/G5	40 5100Y	40	5	5x100	75	54.1, 56.1, 57.1,		Audi, VW, Seat, Skoda, Subaru
9RR - 8000/G5	45 5108Y	45	5	5x108	75	63.4, 65.1, 67.1		Ford, Land Rover, Volvo, Jaguar
9RR - 8000/G5	42 5112Y	42	5	5x1112	75	57.1, 66.5		Mini, Audi, VW, Seat, Skoda, Mercedes
9RR - 8000/G5	40 5114Y	40	5	5x114.3	75	56.1, 60.1, 64.1, 66.1		All 5x114.3

4. Drawings / Accessories

- Wheel Drawing numbers/date: 2R 333-5/S Rev0.A0
2R 333-2 Rev0.A1
2R 333-3 Rev0.A0
2R 333-2 Rev0.A1
2R 333-A5 Rev0.A0
2R 333-A3 Rev1.A0
- Centering: see draw in attachment
- Hubcap: see draw in attachment Ø62
- Valve: n.a.
- Wheel Bolt/Nut: see draw in attachment
- Starting Torque The Wheel Nuts : see TUV Indications

5. Construction

- Wheel Standard: E.T.R.T.O.
- Construction: One Piece Wheels
- Design: Fondmetal Wheels

6. Description of the Wheel Manufacturing

- Features: low pressure casting
- Heat treatment: T6
- Machining Process: Fully CNC Machined & CNC drilling Of fixing Holes
- Varnishing: 3 layer , powder coat , color paint , lacquer

7. Material

- Material: Aluminium alloy P-Si7 Mg
- Enervations load: Rp02 150 N/mm²
- Tension strength: Rm 230 N/mm²
- Elongation: A 2%
- Density: 2.65 kg/dm³
- Hardness: Min. 75 HB

Chemical Analysis :

Silicio Si%	Rame Cu%	Ferro Fe%	Manganese Mn%	Zinco Zn%	Magnesio Mg%	Titanio Ti%
6,5÷7,5	Max 0,05	Max 0,19	Max 0,10	Max 0,01	0,25÷0,45	0,08÷0,25

Stronzio Sr%	Altro %					
0,025÷0,035	Max. 0,1					

8. Corrosion Consistency of the Material

- Against influence of the water : Very good
- Against sea water : Very good - Minimum 384 hours Corrosion Protection To UNI ISO 9227

9. Quality Control

- Material Analysis
- 100% X-Ray Analysis
- Dimensional Inspection Throughout manufacture

- Statistical Process Control On Critical Dimensions
- A 100% tubeless
- A 100% visual inspection

10. Production plant

- | | |
|-------------------------------|--|
| - Casting : | Fondmetal Spa, Via Bergamo, Palosco BG |
| - Machining Process : | Fondmetal Spa, Via Bergamo, Palosco BG |
| - Varnishing / Paint Finish : | Fondmetal Spa, Via Bergamo, Palosco BG |
| - Finish Control : | Fondmetal Spa, Via Bergamo, Palosco BG |
| - Dispatch/Delivery : | Fondmetal Spa, Via Bergamo, Palosco BG |

05/05/2015

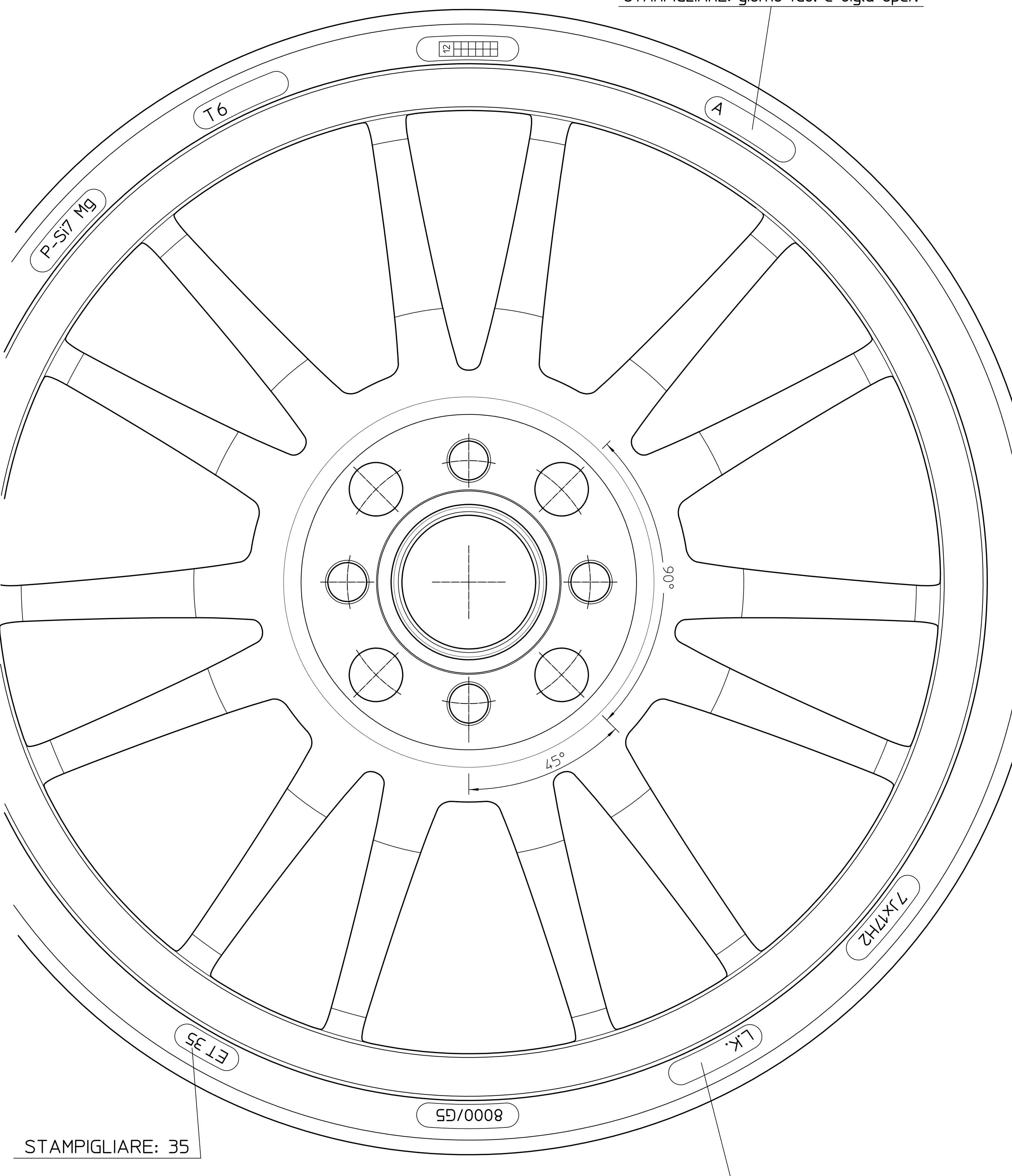
Ufficio tecnico Fondmetal



LAVORAZIONE RAGGIO USCITA PIATTELLO

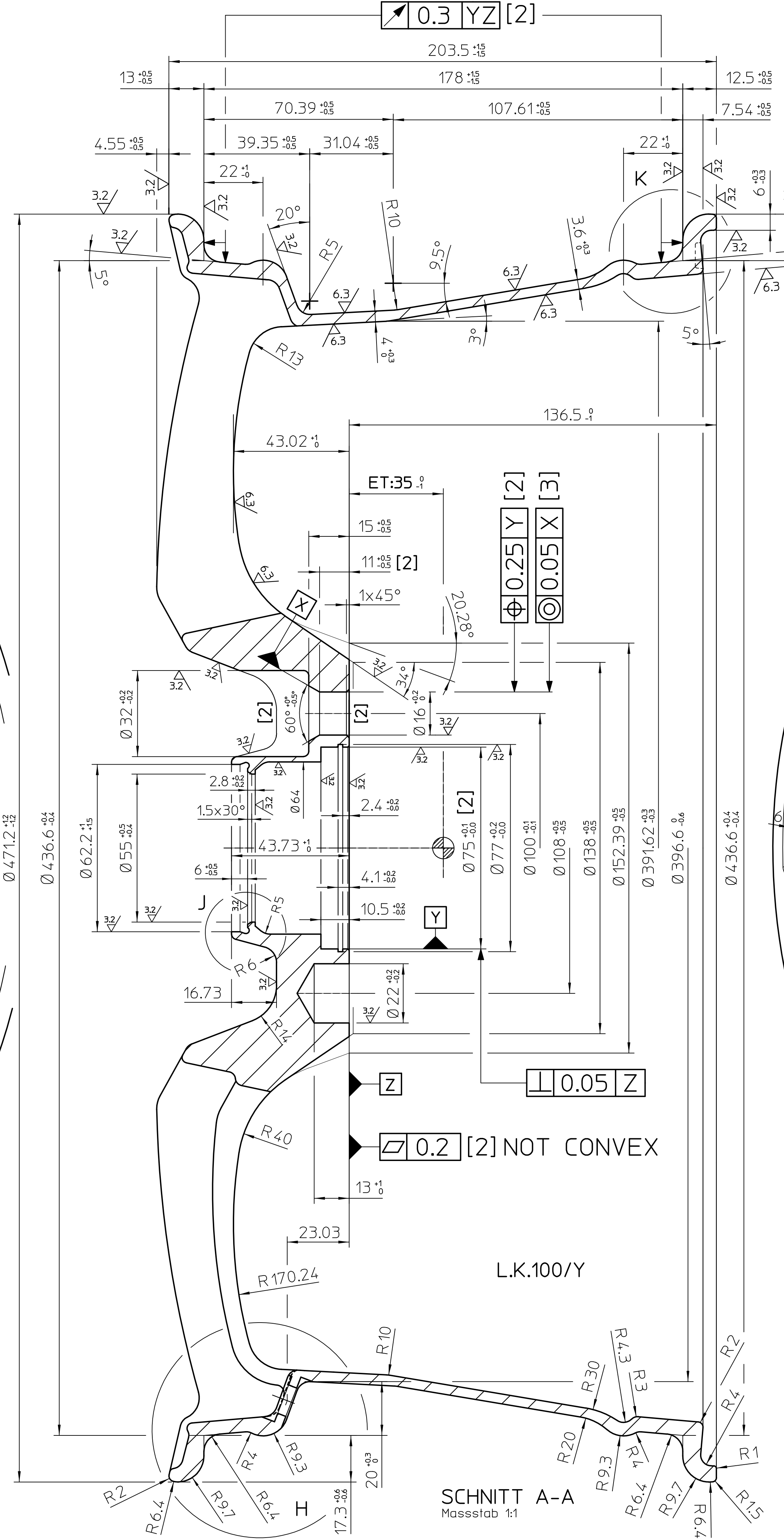
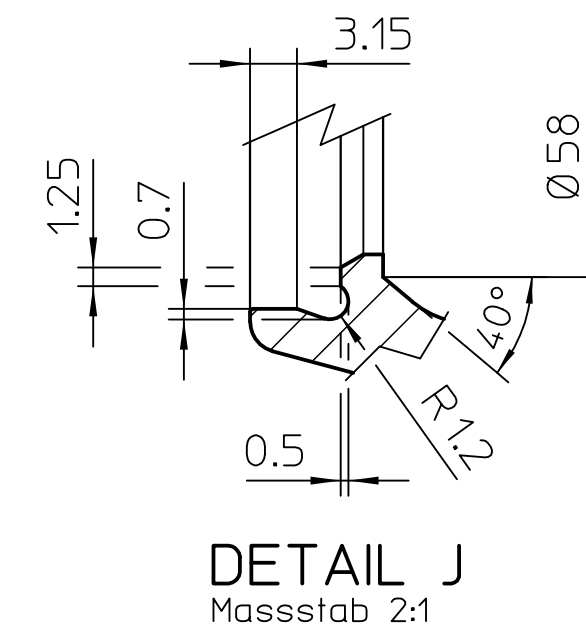
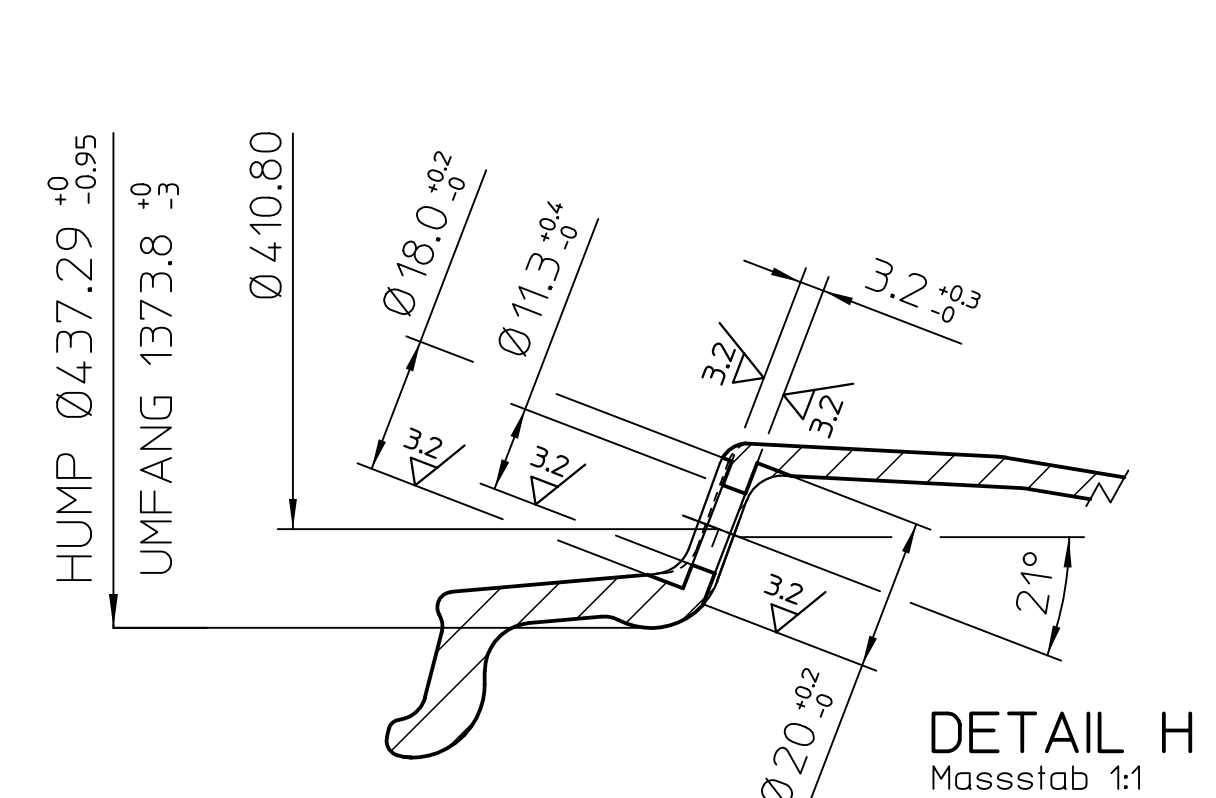
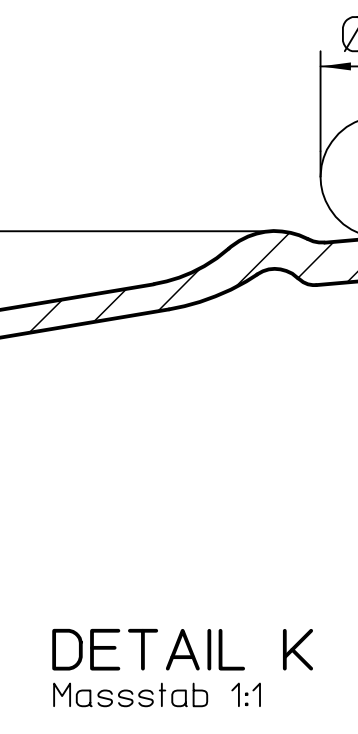
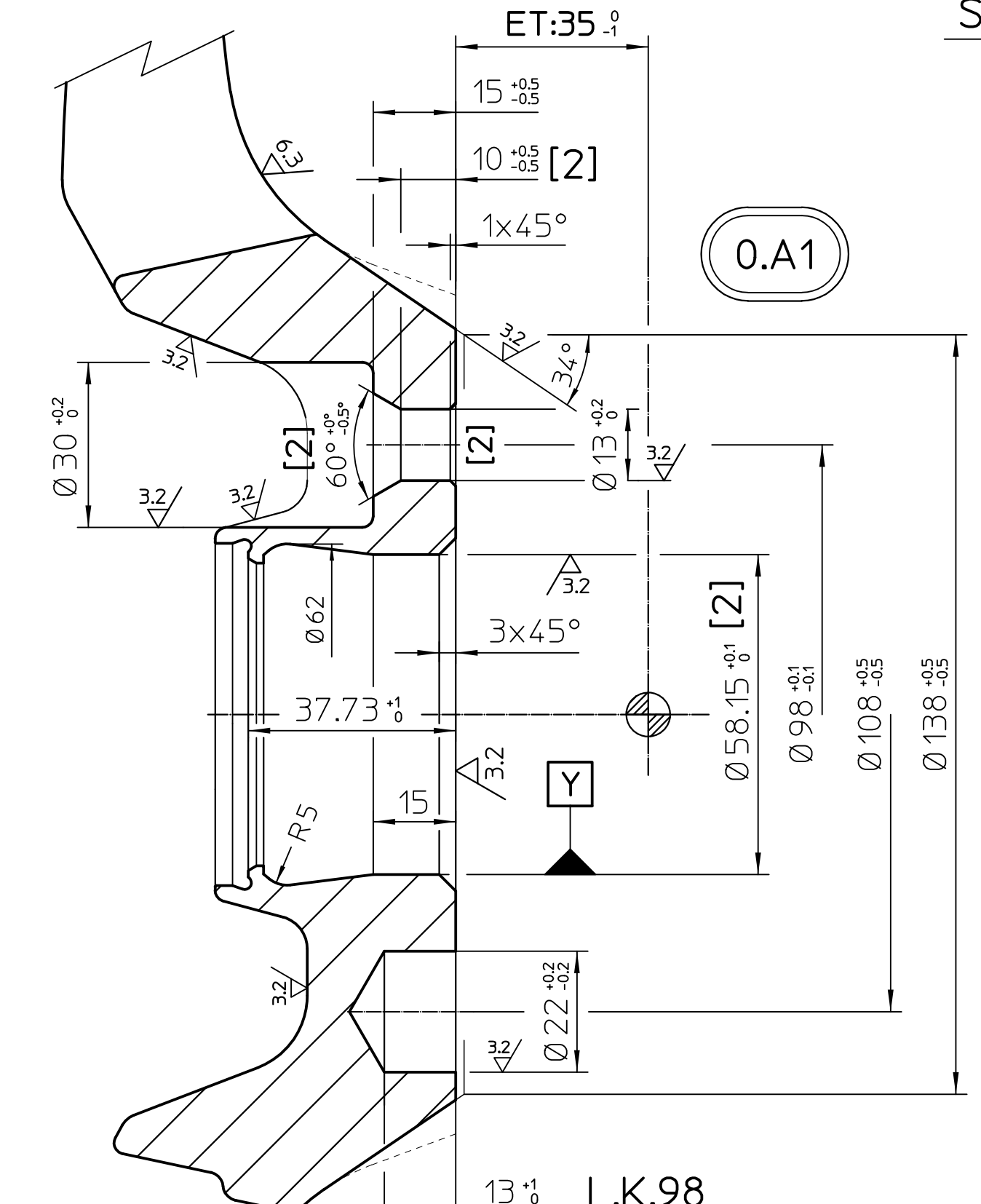
- 1) X226.24 Z-177.44 R170.24
- 2) X172.58 Z-160.42 R40
- 3) X128.48 Z-128.00

STAMPIGLIARE: giorno fus. e sigla oper.

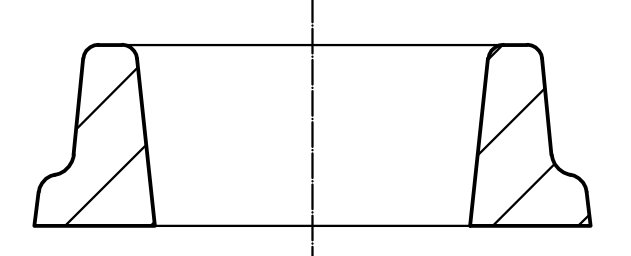


STAMPIGLIARE: 35

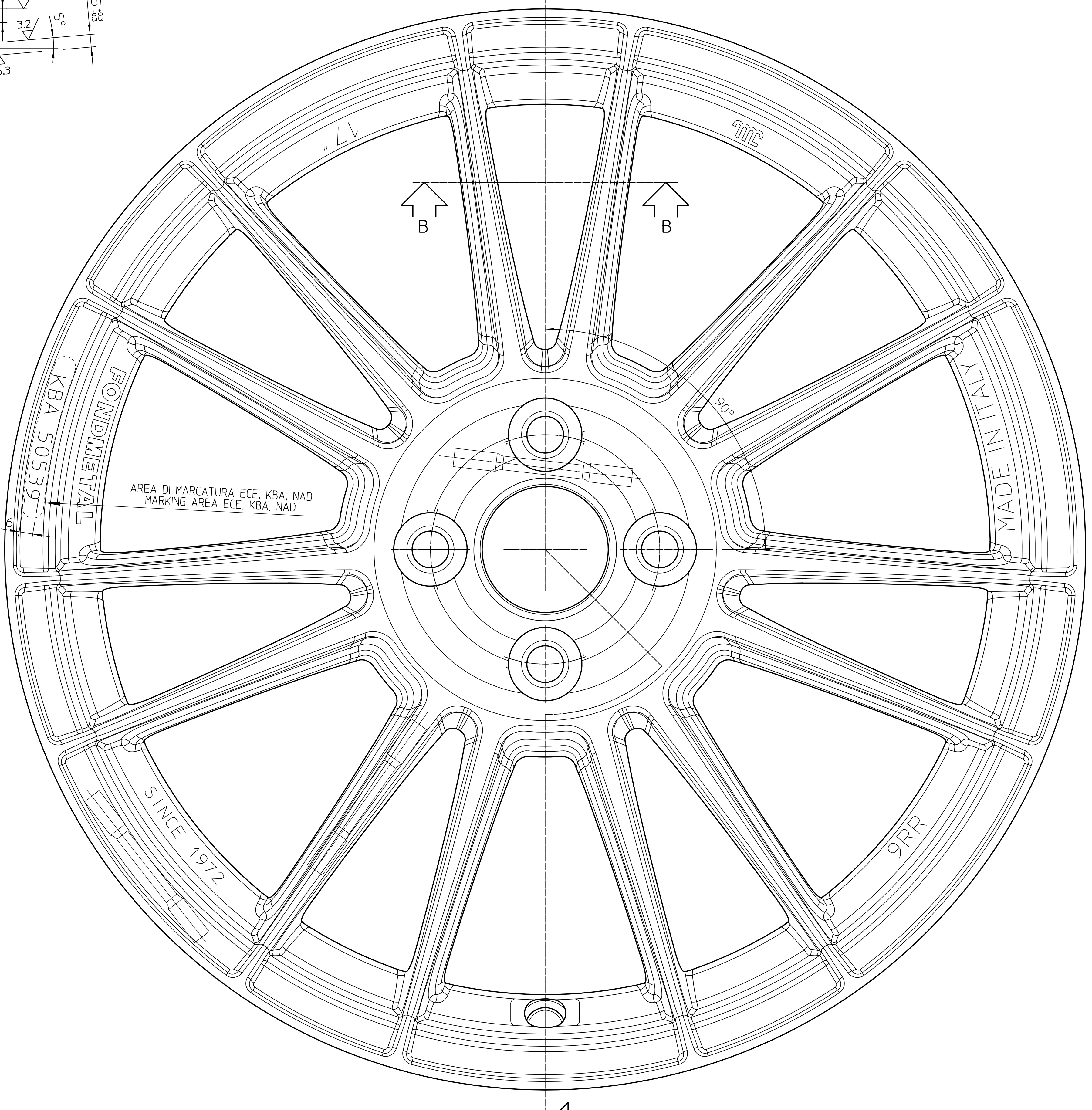
STAMPIGLIARE: cod. interasse



SCHNITT A-A
Massstab 1:1



SCHNITT B-B
Massstab 1:1



OPERAZIONE	VALORE
3.2	6.3

ZONE PROTETTE DALLA VERNICIATURA:
LACKGESCHÜTZTE OBERFLÄCHE:
-CENTRATURA (MITTENBOHRUNG)
-PIANO D'APPOGGIO (ANLIEGEFLÄCHE)
[2] QUOTA IMPORTANTE (WICHTIGES MASS)
[3] QUOTA MOLTO IMPORTANTE (SEHR WICHTIGES MASS)
BILANCIATURA DINAMICA MAX Ant.38gr Post.25gr
DYNAMISCHE UNWUCHT VA MAX. 38gr DYNAMISCHE UNWUCHT HA MAX. 25gr
GREZZE TUTTE LE PARTI SENZA SEGNO DI LAVORAZIONE
ALLE PUNTE OHNE BEARBEITUNGSKENNZICHEN SIND UNBEARBEITET

Werkstoff	P Al Si7 Mg
BEARBEITUNG	ALLE NICHT VERMÄTTEN RADIIEN 0.5mm 3/2 6/3 UND 4
LOCHKREIS	+0.1mm UM DEN THEORETISCHEN MITTELPUNKT 4
INTERASSE	+0.3mm SÜLLA MEZZURA 4
OBERFLÄCHE	NACH ENTFETTUNG LACKIERUNG NACH VORSCHRIFT 4
FELGENBETT	NACH E.T.R.T.O. NORM 4
OFFENE TOLERANZEN	SPÄNKLEIN +0.25mm 4
WINKEL SPÄNABHEBEND: +0° 30'	

Werkstoff	P Al Si7 Mg
BEARBEITUNG	ALLE NICHT VERMÄTTEN RADIIEN 0.5mm 3/2 6/3 UND 4
LOCHKREIS	+0.1mm UM DEN THEORETISCHEN MITTELPUNKT 4
INTERASSE	+0.3mm SÜLLA MEZZURA 4
OBERFLÄCHE	NACH ENTFETTUNG LACKIERUNG NACH VORSCHRIFT 4
FELGENBETT	NACH E.T.R.T.O. NORM 4
OFFENE TOLERANZEN	SPÄNKLEIN +0.25mm 4
WINKEL SPÄNABHEBEND: +0° 30'	

RIF. BEZ.	AGGIUNTA VERSIONE L.K.98	DESCRIZIONE	MODIFICATO IL	PUNTA: FR-114/ FR-101
0.A1		ERGANZUNG AUSFUHRUNG L.K.98	03/03/15	COPPETTA: G002

NOTE - VARIE

Fahrzeug-Typen	TYP	L.K.	M.B.	KENZ-REDUZIERUNG	ANEN-DURCHMESSER	ANEN
BMW Mini Cooper, One 07	8000/G5	35	100/Y	75.00	1561	56.10
FIAT Grande Punto + Abarth	8000/G5	35	100/Y	75.00	1566	56.60
FIAT 500 - LANCIA Y	8000/G5	35	98	58.15	/	/

Technischer Bericht

Nr. RP-004711-C0-072

über die Radfestigkeit der Sonderräder Typ 8000/G5
der Radgröße 7Jx17H2

I Auftraggeber:

Fondmetal S.p.A.

**Via Bergamo, 4
I-24050 Palosco (BG)
Italien**

Dieser Bericht beinhaltet ausschließlich den Nachweis der Radfestigkeit.
Die nachfolgend beschriebenen Räder wurden bezüglich der Dauerfestigkeit geprüft nach:
„Richtlinien für die Prüfung von Sonderrädern für Kraftfahrzeuge und ihre Anhänger“ vom
25.11.1998

Für die Verwendung des Rades an Fahrzeugen sind gesonderte Berichte vorzulegen.

II Technische Angaben zu den Sonderrädern

Hersteller:	Fondmetal S.p.A.
Radtyp:	8000/G5
Handelsmarke:	Fondmetal
Handelsbezeichnung:	9RR
Radgröße:	7Jx17H2
Art des Rades:	einteiliges Leichtmetall-Rad
Zentrierart:	Mittenzentrierung
Radgewicht in kg:	7.6
Korrosionsschutz:	Lackierung

III Übersicht der Ausführungen

Ausführungsbezeichnung	LZ/LK	BS	ML	ET	RF	FR	AU	IMP	HD	BM
Lk 108/Y	4/108	BS1	65.00	20	143.55	525	2040	195/40R17	06/14	
Lk 98	4/98	BS1	58.15	30	138	525	2040	195/40R17	01/14	
Lk 100/Y	4/100	BS2	Z 75.00	35	152.39	580	2040	205/45R17	01/13	
Lk 98	4/98	BS1	58.15	35	138	525	2040	195/40R17	09/17	
Lk 100/Y	4/100	BS2	Z 75.00	40	156.09	580	2040	205/45R17	01/13	
Lk 100/Y	5/100	BS2	Z 75.00	40	156.09	650	2040	195/40R17	06/14	
Lk 114/Y	5/114,3	BS2	Z 75.10	40	156.09	550	2040	195/40R17	06/14	
Lk 112/Y	5/112	BS2	Z 75.10	42	145	580	2040	205/40R17	05/15	
Lk 108/Y	5/108	BS2	Z 75.10	45	159.78	580	2040	195/40R17	06/14	

LK	Lochkreis (Radbefestigung)	in mm
LZ	Lochzahl (Radbefestigung)	
BS	Befestigungssitz	siehe Tabelle unten
ML	Mittenlochdurchmesser (Z= für Zentrierring)	in mm
ET	Einpresstiefe	in mm
RF	Radflanschdurchmesser	in mm
FR	max. zulässige Radlast	in kg
AU	max. zulässiger Abrollumfang	in mm
IMP	kleinster geprüfter Impact	s. V.3.2
HD	ab Herstellungsdatum	Monat und Jahr
BM	Bemerkungen	siehe folgende Tabelle

IV Angaben zu den Sonderrädern

IV.1 Radbefestigungen

BS	Art	Zentriersitz	Bolzenlochdurchmesser in mm	zyl. Maß des Bolzenlochs in mm
BS1	Schrauben/Muttern	Kegel 60°	13	10
BS2	Schrauben/Muttern	Kegel 60°	16	11

Zulässiges Anzugsmoment je nach Vorgabe des Fahrzeugherstellers, jedoch max. 160 Nm bzw. wie im jeweiligen Verwendungsbereich angegeben

IV.2 Kennzeichnung der Sonderräder

An den Rädern werden folgende Kennzeichnungen angebracht:

Hersteller: Fondmetal
 Radtyp: 8000/G5
 Radausführung: z.B. Lk 100 Y
 Radgröße: 7Jx17H2
 Einpreßtiefe in mm: z.B. ET40
 Herkunftsmerkmal: Made in Italy
 Herstellungsdatum: Tabelle, Monat und Jahr

An der Innenseite der Räder können noch weitere Kontrollzeichen angebracht sein.

V. Radprüfungen

V.1 Felgenreöße

Die Maße und Toleranzen der unsymmetrischen Tiefbettfelge mit beiderseitigem Hump entsprechen der E.T.R.T.O - Norm. Die Maße wurden überprüft. Die nachgeprüften Muster stimmten in den wesentlichen Punkten mit den Zeichnungsunterlagen überein.

Zeichnungsinhalt	Zeichnungsnr	Zeichnungsdatum
Radbeschreibung	Description_FM_9RR_7x17	05.05.2015
Zeichnung Ausführung(en)	2R 333-2	10.05.2012
Zeichnung Ausführung(en)	80717354	10.05.2012
Zeichnung Ausführung(en)	80717404	10.05.2012

V.2 Werkstoff der Sonderräder

Zusammensetzung, Festigkeitswerte und Korrosionsverhalten des Werkstoffes sind in der Beschreibung des Herstellers aufgeführt. Diese Angaben wurden durch uns nicht geprüft.

V.3 Festigkeitsprüfung

V.3.1 Dauerfestigkeitsprüfung

Die Dauerfestigkeitsprüfung wurde von der TÜV Austria Automotive GmbH durchgeführt, Bericht-Nr. 366-0045-13-WIRD/N3-TB.

V.3.2 Impact-Test

Zum Nachweis eines ausreichenden Bruchverhaltens wurde ein Impact-Test nach ISO 7141 durchgeführt. Als Prüfbereifung wurde die in der folgenden Tabelle genannten Reifengrößen verwendet. Dabei wurde jeweils ein Fabrikat mit möglichst geringer Querschnittsbreite gewählt.

Ausführungsbezeichnung	LZ/LK	ET	Impact-Test-Daten	
			Parameter	Wert
Lk 98	4/98	35	Last	525
			Prueflast	495
			Reifen	195/40R17
			GeprueftAbgeleitet	G
			Bemerkung	
Lk 112/Y	5/112	42	Last	650
			Prueflast	570
			Reifen	205/40R17
			GeprueftAbgeleitet	G
			Bemerkung	

G	Ausführung wurde mit den Werten geprüft	
A	Werte für die Ausführung wurden von geprüfter Ausführung abgeleitet	

Die Anforderungen der Richtlinie wurden erfüllt.

V.3.3 Abrollprüfung

entfällt

VI Auflagen und Hinweise

- 1) Bei der Festigkeitsprüfung wurden je nach Ausführung ein Abrollumfang (s. Tabelle) zugrundegelegt. Die Verwendung von Reifen mit kleinerem Abrollumfang ist technisch unbedenklich.
- 2) Die geprüfte Radlast und der Abrollumfang müssen ausreichend sein.
- 3) Die Anbaumaße sind zu überprüfen. Insbesondere sind Lochkreis, Art der Zentrierung, Schrauben- bzw. Stehbolzenlänge und Gewinde zu überprüfen.
- 4) Die Freigängigkeit der Rad-Reifen-Kombination zu festen Teilen der Bremsanlage und des Fahrwerks muss gegeben sein (Wuchtgewichte beachten). Die Freigängigkeit zu Teilen des Fahrwerks ist zu prüfen.
- 5) Es sind nur schlauchlose Reifen mit Gummi -oder Metallventilen zulässig. Bei Fahrzeugen mit Höchstgeschwindigkeit größer 210km/h sind nur Metallventile zulässig. Die Ventile müssen den Normen DIN, E.T.R.T.O. oder TRA entsprechen, sollen möglichst kurz sein und dürfen nicht über die Radkontur hinausragen.
- 6) Die Räder dürfen nur an der Innenseite mit Klebe- oder Klammerngewichten ausgewuchtet werden.
- 7) Bei der Auswahl der Bereifungsgrößen ist zu beachten, dass die Abmessungen (Nennbreite sowie Querschnittsverhältnis) der bei der Impactprüfung verwendeten Reifengröße nicht unterschritten wird (siehe Tabelle zu Punkt V.3.2).

Nennbreite	Querschnittsverhältnis	zulässig
≥ geprüft	≥ geprüft	ja
> geprüft	< geprüft	ja
≤ geprüft	< geprüft	nein
< geprüft	≥ geprüft	nein

- 8) Im Fahrzeug verbaute sicherheits- und/oder umweltrelevante Fahrzeugsysteme (z.B. Reifendruckkontrollsysteme) müssen nach Anbau der Räder funktionsfähig bleiben bzw. entsprechend ersetzt werden.

Dieser Bericht umfasst 4 Seiten und darf nur vollständig verwendet werden.

TÜV NORD Mobilität GmbH & Co. KG
IFM - Institut für Fahrzeugtechnik und Mobilität
Schönscheidtstraße 28, 45307 Essen

Akkreditiert nach DIN EN ISO/IEC 17025: D-PL-11109-01-00
Benannt als Technischer Dienst
vom Kraftfahrt Bundesamt: KBA – P 00004-96

Geschäftsstelle Essen, 02.02.2018



B.Eng. Benedix

TECHNISCHER BERICHT

366-0045-13-WIRD/N3-TB

Hersteller: FONDMETAL S.p.A.
 I-24050 Palosco (Bergamo)
 Art: Sonderrad 7 J X 17 H2
 Typ: 8000/G5

I. Übersicht

Ausführung	Ausführungsbezeichnung		Loch- kreis (mm) / -zahl	Mitten- loch (mm)	Ein- preß- tiefe (mm)	zul. Rad- last (kg)	zul. Abroll- umf. (mm)	gültig ab Fertig- Datum
	Kennzeichnung Rad	Kennzeichnung Zentrierring						
100435581LKS I581	8000/G5 LK100/Y	Ø58.1-Ø75	100/4	58,1	35	580	2040	01/13
100440581LKS I581	8000/G5 LK100/Y	Ø58.1-Ø75	100/4	58,1	40	580	2040	01/13
984305815	8000/G5 LK98	ohne	98/4	58,15	30	580	2040	01/14
100435541 I541	8000/G5 LK100/Y	Ø54.1-Ø75	100/4	54,1	35	580	2040	01/13
100440541 I541	8000/G5 LK100/Y	Ø54.1-Ø75	100/4	54,1	40	525	2040	01/13
100435561 I561	8000/G5 LK100/Y	Ø56.1-Ø75	100/4	56,1	35	580	2040	01/13
100440561 I561	8000/G5 LK100/Y	Ø56.1-Ø75	100/4	56,1	40	580	2040	01/13
100435566 I566	8000/G5 LK100/Y	Ø56.6-Ø75	100/4	56,6	35	580	2040	01/13
100435571 I571	8000/G5 LK100/Y	Ø57.1-Ø75	100/4	57,1	35	580	2040	01/13
100435601 I601	8000/G5 LK100/Y	Ø60.1-Ø75	100/4	60,1	35	580	2040	01/13
10047540	8000/G5 LK100/Y	ohne	100/4	75	40	580	2040	01/13
10846520	8000/G5 LK108/Y	ohne	108/4	65	20	525	2040	06/14
100575140	8000/G5 LK100/Y	ohne	100/5	75,1	40	650	2040	06/14
108575145	8000/G5 LK108/Y	ohne	108/5	75,1	45	580	2040	06/14
1143575140	8000/G5 LK114/Y	ohne	114,3/5	75,1	40	550	2040	06/14

I.1. Beschreibung der Sonderräder

Hersteller : FONDMETAL S.p.A.
 :
 : I-24050 Palosco (Bergamo)
 Handelsmarke : FONDMETAL
 Art der Sonderräder : LM-Sonderräder, einteilig, Mittenbohrung mit einer Kappe abgedeckt
 Korrosionsschutz : Mehrschicht-Einbrennlackierung
 Masse des Rades : ca. 7,9 kg

I.2. Radanschluß

siehe Punkt I. Übersicht

I.3. Kennzeichnung der Sonderräder

An den Sonderrädern wird folgende Kennzeichnung an der Außen- bzw. Innenseite eingegossen bzw. eingeprägt, siehe Beispiel der Radausführung 100435561 I561:

Fahrzeugteil: Sonderrad 7 J X 17 H2
Antragsteller: FONDMETAL S.p.A.

Radtyp: 8000/G5
Stand: 14.04.2015

Seite: 2 von 4

	: Außenseite	: Innenseite
Hersteller	: FONDMETAL	: --
Handelsmarke	: FONDMETAL	: --
Radtyp	: --	: 8000/G5
Radausführung	: --	: 8000/G5 LK100/Y
Radgröße	: --	: 7 J X 17 H2
Einpreßtiefe	: --	: ET40
Herstellungsdatum	: --	: Fertigungsmonat und -jahr : z.B. 01.13
Herkunftsmerkmal	: MADE IN ITALY	: --
Japan. Prüfwertzeichen	: JWL	: --
Weitere Kennzeichnung	: Since 1972 9RR 17"	: --

Zusätzlich können an der Radinnenseite bzw. -außenseite verschiedene Kontrollzeichen angebracht sein.

I.4. Verwendungsbereich

Die Sonderräder sind für Personenkraftwagen vorgesehen.

II. Sonderradprüfung

Die Dauerfestigkeit, der hier beschriebenen Sonderräder, wurde gemäß der "Richtlinien für die Prüfung von Sonderrädern für Kfz und ihre Anh. BMV/StV 13/36.25.07-20.01, VkB I S 1377" vom 25.11.1998 geprüft..

II.1. Felge

Die Maße und Toleranzen der Felgenkontur entsprechen der E.T.R.T.O. Norm.

Die nachgeprüften Muster stimmen in den wesentlichen Punkten mit den unter Ziffer V.3. aufgeführten Unterlagen überein.

II.2. Werkstoff der Sonderräder:

Zusammensetzung, Festigkeitswerte und Korrosionsverhalten des Werkstoffes sind in der Beschreibung des Herstellers aufgeführt; diese Angaben wurden durch uns nicht überprüft.

II.3. Festigkeitsprüfung:

II.3.1. Dauerfestigkeitsprüfung:

Die Biegeumlaufprüfung wurde positiv für folgende Prüfmomente abgeschlossen:

Ausführung	Lk/Lz in mm	ML in mm	ET in mm	Radlast in kg	Abrollumf. in mm	Anzugsmoment in Nm Prüfwert	Prüfmoment in Nm Mb max. bei 100%
100435561 I561	100/4	56,1	35	580	2040	120	3727
100435581LKS I581	100/4	58,1	35	580	2040	120	3727
100440541 I541	100/4	54,1	40	525	2040	120	3425
100440561 I561	100/4	56,1	40	580	2040	120	3784
10047540	100/4	75	40	580	2040	120	3784
100575140	100/5	75,1	40	650	2040	150	4240
10846520	108/4	65	20	525	2040	150	3219
108575145	108/5	75,1	45	580	2040	150	3841
1143575140	114,3/5	75,1	40	550	2040	150	3588
984305815	98/4	58,15	30	580	2040	120	3670

Eine Abrollprüfung wurde nicht durchgeführt.

II.3.3 Impact Prüfung:

Dem Impact-Test wurden folgende Werte zugrunde gelegt:

Ausführung	Lk/Lz in mm	Ml in mm	Einpresstiefe in mm	Radlast in kg	Reifengröße	Fallmasse in kg	Reifenfülldruck in bar
100435561 I561	100/4	56,1	35	580	205/45 R17	528	2
100440561 I561	100/4	56,1	40	580	205/45 R17	528	2
10047540	100/4	75	40	525	195/40 R17	495	2
10846520	108/4	65	20	525	195/40 R17	495	2
100575140	100/5	75,1	40	650	195/40 R17	570	2
108575145	108/5	75,1	45	580	195/40 R17	528	2
1143575140	114,3/5	75,1	40	550	195/40 R17	510	2
100440541 I541	100/4	54,1	40	525	195/40 R17	495	2

Die Prüfung wurde mit positivem Ergebnis abgeschlossen.

IV. Zusammenfassung:

Die Prüfungen wurden entsprechend den relevanten Anforderungen der EN ISO/IEC 17025:2005 durchgeführt.

Der Antragsteller hat darüberhinaus dafür zu sorgen, daß dieser Bericht sowie dessen Anlagen durch Nachtrag ergänzt wird, wenn

- sich am Sonderrad Änderungen in maßlicher, werkstofflicher oder fertigungstechnischer Hinsicht ergeben.
- sich berührte Bau- und Betriebsvorschriften der Straßenverkehrs-Zulassungs-Ordnung (StVZO) bzw. hierzu ergangene Richtlinien und Anweisungen ändern.

V. Unterlagen:

V.2. Allgemeine Hinweise:

Keine

VI. Radspezifische Auflagen

- 71K) Zum Auswuchten der Sonderräder dürfen an der Felgenaußenseite nur Klebegewichte unterhalb des Tiefbetts angebracht werden.
- 721) Es ist nur die Verwendung von Gummiventilen oder Metallschraubventilen mit Überwurfmutter von außen, die weitgehend den Normen (DIN, E.T.R.T.O. bzw. Tire and Rim) entsprechen und die für einen Ventilloch-Nenn Durchmesser von 11,3 mm geeignet sind, zulässig.
Das Ventil darf nicht über den Felgenrand hinausragen. Es sind die Montagehinweise des Ventilherstellers zu beachten.
- 725) Bei Fahrzeugen mit einer bauartbedingten Höchstgeschwindigkeit über 210 km/h sind nur Metallschraubventile zulässig. Es sind die Montagehinweise des Ventilherstellers zu beachten.
- 73C) Es ist nur die Verwendung von schlauchlosen Reifen zulässig.
- 74B) Die verwendeten Radbefestigungsteile sind auf ihre Eignung zu überprüfen.
- 74P) Radausführungen mit Zentrierring im Mittenloch sind nur zulässig, wenn die im Gutachten beschriebenen Zentrierringe verwendet werden.

Fahrzeugteil: Sonderrad 7 J X 17 H2
Antragsteller: FONDMETAL S.p.A.

Radtyp: 8000/G5
Stand: 14.04.2015

Seite: 4 von 4



Cinibulk

Sachverständiger
Prüflabor DIN EN ISO/IEC 17025
Wien, 14.04.2015
FEH

§ 22 50539*01