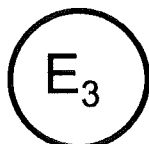




# Ministero delle Infrastrutture e dei Trasporti

DIPARTIMENTO PER I TRASPORTI, LA NAVIGAZIONE,  
GLI AFFARI GENERALI E IL PERSONALE  
DIREZIONE GENERALE TERRITORIALE DEL NORD - OVEST  
CENTRO PROVA AUTOVEICOLI di Brescia

Imposta di bollo  
assolta mediante  
versamento in c/c  
postale ai sensi  
dell'art. 7 della  
legge 18/10/78,  
n. 625.



Comunicazione riguardante / Communication concerning the:

- concessione di omologazione / approval granted
- l'estensione dell'omologazione / approval extended
- il rifiuto dell'omologazione / approval refused
- la revoca dell'omologazione / approval withdrawn
- cessazione definitiva della produzione / production definitely

Di un tipo di ruota di sostituzione o dei componenti di questo sistema conforme al Regolamento N° 124 REV 01  
Of a type of Wheel or components of the said system pursuant to Regulation N° 124 REV 01

Omologazione N° / Approval N°: **124R-013022** Estensione N° / Extension N°: **00**

## PARTE/PART I

1	Fabbricante della ruota: (Wheel Manufacture)	Fondmetal S.p.A.
2	Designazione del tipo di ruota: (Wheel type designation)	7600 F6-A
02:01	Categoria delle ruote sostitutive: (Category of replacement wheels)	Ruote sostitutive replica parziale (def. 2.4.4) (Pattern part replacement wheels)
02:02	Materiali impiegati: (Construction material)	AISI 10 Cu
02:03	Metodo di Produzione: (Method of production)	fusione in gravità (gravity casting)
02:04	Designazione dei profili del cerchio: (Rim contour designation)	8.0 J x 18" H2
02:05	Off-set della ruota: (Wheel inset)	vedi tabella (see table) 15.01
02:06	Fissaggio della ruota: (Wheel attachment)	5 (cinque) fori (5 holes)
02:06	Portata Massima: (Maximum load)	vedi tabella (see table) 15.01
3	Indirizzo del fabbricante: (Address of the manufacture)	Via Bergamo, 4 - 24050 - Palosco (Italy)
4	Se del caso, nome e indirizzo del rappresentante del fabbricante: (If applicable, name and address of manufacturers' representative)	===
5	Data di presentazione della ruota per le prove di omologazione: (Date of which the wheel submitted for approval test)	03/10/13
6	Servizio tecnico incaricato dell'esecuzione delle prove di omologazione: (Technical Service responsible for carrying out the approval test)	DIREZIONE GENERALE TERRITORIALE DEL NORD - OVEST

COPIA CONFORME ALL'ORIGINALE  
FONDMETAL S.p.A.

Steel

- 7 Data del verbale di prova stilato  
(date of test report issued by the Technical Service) 25/06/15
- 8 Numero del Verbale di prova stilato dal servizio tecnico:  
(Number of test report issued by the Technical Service) 32630/V-BS
- 9 Osservazioni:  
(Remarks) Non Applicabile  
(Not Applicable)
- 10 L'omologazione è rilasciata /rifiutata/estesa/revocata:  
(Approval granted /refused/extended/withdrawn) **Rilasciata**  
(Granted)
- 11 Se del caso, motivi dell'estensione:  
(Reason(s) for the extension (if applicable) )
- 12 Luogo:  
(Place) Brescia
- 13 Data:  
(Date) 14/07/15
- 14 Firma/ Nome:  
(Signature/ Name)

E' allegato un elenco dei documenti che costituiscono il dossier


- 15 dell'omologazione e che son depositati presso l'autorità che ha rilasciato l'omologazione. Una copia dei documenti può essere ottenuta su richiesta:

(Annexed is a list of documents making up the approval file, deposited with the Competent Authority which granted approval, a copy can be obtained on request)

- 15:01 Osservazioni:  
(Observation)

La presente omologazione viene estesa ai veicoli riportati nella seguente tabella:  
this CEE type-approval is extended to the vehicles related in the following table:

- Scheda informativa n°  
(Information Document)  
-istruzioni di montaggio  
(Instruction Filment)  
-accessori  
(accessories)  
-disegni  
(drawings)



COPIA CONFORME ALL'ORIGINALE  
FONDMETAL S.p.A.


*Stal*



Firma/ Nome:

(Signature/ Name)

**Prof. Ing. Antonello PERSANO**



LISTA APPLICAZIONI / FITMENT LIST

124R-013022

Costruttore 3.1.3.	Denominazione Commerciale 3.1.3.	Tipologia 3.1.3.	Omologazione globale Europea 3.1.3.	WVSAI Type	Version Code	PCD	Centraggio es	Offset 3.1.2.	Attacco 3.1.2.	Vite / Dado 3.1.2.5.	Pneumatico 3.1.2.12.	Note
Manufacturer	Car model	Type	EU Homologation	WVSAI Type	Version Code	PCD	es	ET	Pin	Bolt / Nut	Tyre	Note
Audi	A4 / S4 (2007-2011)	B8	e1*2001/116*0430*.	7600 F6A 47 5112K		5x112	66.5	47	/	V009	OE 245/40 R18	inclusa S4 / inclusa S4
Audi	A4 / S4 (2011-2015)	B8	e1*2001/116*0430*.	7600 F6A 47 5112K		5x112	66.5	47	/	V009	OE 245/40 R18	inclusa S4 / inclusa S4
Audi	A4 / S4 (2007-2011)	B8	e1*2001/116*0430*.	7600 F6A 47 512M1		5x112	66.5	47	/	OE Bolt	OE 245/40 R18	Sede Cap Originale / OE Cap Seat. inclusa S4 / inclusa S4
Audi	A4 / S4 (2011-2015)	B8	e1*2001/116*0430*.	7600 F6A 47 512M1		5x112	66.5	47	/	OE Bolt	OE 245/40 R18	Sede Cap Originale / OE Cap Seat. inclusa S4 / inclusa S4
Audi	A6 / S6 (2011-)	4G	e1*2007/46*0436*.	7600 F6A 39 5112K		5x112	66.5	39	/	V009	OE 245/45 R18	no S6
Audi	A6 / S6 (2011-)	4G	e1*2007/46*0436*.	7600 F6A 39 5112K		5x112	66.5	39	/	V009	OE 235/60 R18	no S6S
Audi	A6 / S6 (2011-)	4G	e1*2007/46*0436*.	7600 F6A 39 5112K		5x112	66.5	39	/	V009	OE 235/60 R18	no S6S
Audi	A6 / S6 (2011-)	4G	e1*2007/46*0436*.	7600 F6A 39 512M1		5x112	66.5	39	/	OE Bolt	OE 245/45 R18	Sede Cap Originale / OE Cap Seat. No S6S
Audi	A6 / S6 (2011-)	4G	e1*2007/46*0436*.	7600 F6A 39 512M1		5x112	66.5	39	/	V026	OE 235/60 R18	Sede Cap Originale / OE Cap Seat. No S6S
Audi	A6 / S6 (2011-)	4G	e1*2007/46*0436*.	7600 F6A 39 512M1		5x112	66.5	39	/	V026	OE 235/60 R18	Sede Cap Originale / OE Cap Seat. No S6S
Audi	A6 / S6 (2011-)	4G	e1*2007/46*0436*.	7600 F6A 31 5112K		5x112	66.5	31	/	V009	OE 225/45 R18	only 3.2 FSI and only M+S Winter
Audi	A6 / S6 (2011-)	4G	e1*2007/46*0436*.	7600 F6A 31 5112K		5x112	66.5	31	/	V009	OE 245/40 R18	only S6, 3.0 TFSI (272cv) and only M+S Winter
Audi	A6 / S6 (2011-)	4G	e1*2007/46*0436*.	7600 F6A 31 512M1		5x112	66.5	31	/	OE Bolt	OE 225/45 R18	Sede Cap Originale / OE Cap Seat. only 3.2 FSI and only M+S Winter
Audi	A6 / S6 (2011-)	4G	e1*2007/46*0436*.	7600 F6A 31 512M1		5x112	66.5	31	/	OE Bolt	OE 245/40 R18	Sede Cap Originale / OE Cap Seat. only S6, 3.0 TFSI (272cv) and only M+S Winter
Land Rover	Evogue	LV	e11*2007/46*0223*.	7600 F6A 45 510BF		5x108	63.34	45	/	D026	OE 235/60 R18	
Land Rover	Discovery Sport	LC	e11*2007/46*1659*.	7600 F6A 45 510BF		5x108	63.34	45	/	D026	OE 235/60 R18	

COPIA CONFORME ALL'ORIGINALE  
FONDMETAL S.p.A.

*Steel*