



Kraftfahrt-Bundesamt

DE-24932 Flensburg

Allgemeine Betriebserlaubnis (ABE) National Type Approval

ausgestellt von:

Kraftfahrt-Bundesamt (KBA)

nach § 22 in Verbindung mit § 20 Straßenverkehrs-Zulassungs-Ordnung (StVZO)
für einen Typ des folgenden Genehmigungsobjektes

Sonderräder für Pkw 9½ J x 21 H2

issued by:

Kraftfahrt-Bundesamt (KBA)

according to § 22 and 20 Straßenverkehrs-Zulassungs-Ordnung (StVZO) for a type
of the following approval object

special wheels for passenger cars 9½ J x 21 H2

Genehmigungsnummer: **54101*02**

Approval number:

1. Genehmigungsinhaber:
Holder of the approval:
FONDMETAL S.p.A.
IT-24050 Palosco
2. Gegebenenfalls Name und Anschrift des Bevollmächtigten:
If applicable, name and address of representative:
Entfällt
Not applicable
3. Typbezeichnung:
Type:
FMI092195



Kraftfahrt-Bundesamt

DE-24932 Flensburg

2

Genehmigungsnummer: **54101*02**

Approval number:

4. Aufgebrachte Kennzeichnungen:
Identification markings:
Hersteller oder Herstellerzeichen
Manufacturer or registered manufacturer`s trademark

Felgenreöße
Size of the wheel

Typ und die Ausführung
Type and version

Herstelldatum (Monat und Jahr)
Date of manufacture (month and year)

Genehmigungszeichen
Approval identification

Einpresstiefe
Inset/outset
5. Anbringungsstelle der Kennzeichnungen:
Position of the identification markings:
An der Innen- bzw. Außenseite des Rades
On the inside/outside of the wheel
6. Zuständiger Technischer Dienst:
Responsible Technical Service:
TÜV Nord Mobilität GmbH & Co. KG Institut für Fahrzeugtechnik und Mobilität
DE-45307 Essen
7. Datum des Prüfberichts des Technischen Dienstes:
Date of test report issued by the Technical Service:
05.07.2024
8. Nummer des Prüfberichts des Technischen Dienstes:
Number of test report issued by that Technical Service:
RA-001239-C0-072



Kraftfahrt-Bundesamt

DE-24932 Flensburg

3

Genehmigungsnummer: **54101*02**

Approval number:

9. Verwendungsbereich:

Range of application:

Das Genehmigungsobjekt „Sonderräder für Pkw“ darf nur zur Verwendung gemäß:

The use of the approval object „special wheels for passenger cars“ is restricted to the application listed:

Anlage/n zum Prüfbericht

Annex/es of the test report

**1, 2, 2a - f, 3, 3a - d, 4, 4a - d, 5, 5a - d, 6, 6a - c, 7, 8,
8a - b, 9, 9a - b, 10, CD1, CD1a - c, CD2, CD2a - c,
CD3, CD3a - b, CD4, CD5, CD5a - e, CD6, CD6a - d,
CD7, CD7a, CD8, CD8a - b**

unter den angegebenen Bedingungen an den dort aufgeführten bzw. beschriebenen Kraftfahrzeugen feilgeboten werden.

The offer for sale is only allowed on the listed vehicles under the specified conditions.



Kraftfahrt-Bundesamt

DE-24932 Flensburg

4

Genehmigungsnummer: **54101*02**

Approval number:

10. Bemerkungen:

Remarks:

Für die in dieser ABE freigegebenen Rad/Reifenkombinationen ist die Berichtigung der Zulassungsbescheinigung Teil I gemäß § 15 Fahrzeug-Zulassungsverordnung (FZV) nicht erforderlich. The correction of the "Zulassungsbescheinigung Teil I" according to § 15 Fahrzeug-Zulassungsverordnung (FZV) is not required for the wheel/tire combinations listed in this ABE.

Es gelten die im o.g. Gutachten nebst Anlagen festgehaltenen Angaben. The indications given in the above mentioned test report including its annexes shall apply.

Es wurden nationale Bestimmungen über Teile oder Ausrüstungen, die das einwandfreie Funktionieren von Systemen, die für die Sicherheit des Fahrzeugs oder seine Umweltverträglichkeit von wesentlicher Bedeutung sind, angewendet (Artikel 56 Absatz 7 der VO (EU) 2018/858). Die Anforderungen von Artikel 56, Absätze 1, 2 Unterabsätze 1 bis 3, 3 und 4 der VO (EU) 2018/858 sind sinngemäß erfüllt.

National regulations have been applied to parts or equipment that ensure the proper functioning of systems that are essential for the safety of the vehicle or its environmental compatibility (Article 56 paragraph 7 of Regulation (EU) 2018/858). The requirements of Article 56, Paragraphs 1, 2, Subparagraphs 1 to 3, 3 and 4 of Regulation (EU) 2018/858 are accordingly fulfilled.

11. Änderungsabnahme gemäß § 19 (3) StVZO:

Acceptance test of the modification as per § 19 (3) StVZO:

Siehe Prüfbericht

See test report

12. Die Genehmigung wird **erweitert**

Approval is **extended**

13. Grund (Gründe) für die Erweiterung der Genehmigung (falls zutreffend):

Reason(s) for the extension (if applicable):

Aktualisierung des Verwendungsbereiches

Update of the range of application



Kraftfahrt-Bundesamt

DE-24932 Flensburg

5

Genehmigungsnummer: **54101*02**

Approval number:

14. Ort: **DE-24932 Flensburg**
Place:

15. Datum: **09.08.2024**
Date:

16. Unterschrift: **Im Auftrag**
Signature:

Nino Pommerencke



Anlagen:

Enclosures:

Gemäß Inhaltsverzeichnis

According to index



Kraftfahrt-Bundesamt

DE-24932 Flensburg

Inhaltsverzeichnis zu den Beschreibungsunterlagen Index to the information package

Nummer der Genehmigung: **54101*02**
Approval No.

Ausgabedatum: **30.05.2022**
Date of issue:

letztes Änderungsdatum: **09.08.2024**
last date of amendment:

Nebenbestimmungen und Rechtsbehelfsbelehrung
Collateral clauses and instruction on right to appeal

Prüfbericht(e) Nr.:

Test report(s) No.:

RA-001239-A0-072

RA-001239-B0-072

RA-001239-C0-072

Datum:

Date

30.05.2022

19.02.2024

05.07.2024

Beschreibungsbogen Nr.:

Information document No.:

FMI092195

Datum:

Date

14.03.2022

Liste der Änderungen:

List of modifications:

Siehe Punkt I des Prüfberichtes

See item I of the test report

Datum:

Date



Kraftfahrt-Bundesamt

DE-24932 Flensburg

Nummer der Genehmigung: **54101*02**

- Anlage -

Nebenbestimmungen und Rechtsbehelfsbelehrung

Nebenbestimmungen

Jede Einrichtung, die dem genehmigten Typ entspricht, ist gemäß der angewendeten Vorschrift zu kennzeichnen.

Das Genehmigungszeichen lautet wie folgt:

KBA 54101

Die Einzelerzeugnisse der reihenweisen Fertigung müssen mit den Genehmigungsunterlagen genau übereinstimmen. Änderungen an den Einzelerzeugnissen sind nur mit ausdrücklicher Zustimmung des Kraftfahrt-Bundesamtes gestattet.

Änderungen der Firmenbezeichnung, der Anschrift und der Fertigungsstätten sowie eines bei der Erteilung der Genehmigung benannten Zustellungsbevollmächtigten oder bevollmächtigten Vertreters sind dem Kraftfahrt-Bundesamt unverzüglich mitzuteilen.

Verstöße gegen diese Bestimmungen können zum Widerruf der Genehmigung führen und können überdies strafrechtlich verfolgt werden.

Die Genehmigung erlischt, wenn sie zurückgegeben oder entzogen wird, oder der genehmigte Typ den Rechtsvorschriften nicht mehr entspricht. Der Widerruf kann ausgesprochen werden, wenn die für die Erteilung und den Bestand der Genehmigung geforderten Voraussetzungen nicht mehr bestehen, wenn der Genehmigungsinhaber gegen die mit der Genehmigung verbundenen Pflichten - auch soweit sie sich aus den zu dieser Genehmigung zugeordneten besonderen Auflagen ergeben - verstößt oder wenn sich herausstellt, dass der genehmigte Typ den Erfordernissen der Verkehrssicherheit oder des Umweltschutzes nicht entspricht.

Das Kraftfahrt-Bundesamt kann jederzeit die ordnungsgemäße Ausübung der durch diese Genehmigung verliehenen Befugnisse, insbesondere die genehmigungsgerechte Fertigung sowie die Maßnahmen zur Übereinstimmung der Produktion, nachprüfen. Es kann zu diesem Zweck Proben entnehmen oder entnehmen lassen. Dem Kraftfahrt-Bundesamt und/oder seinen Beauftragten ist ungehinderter Zutritt zu Produktions- und Lagerstätten zu gewähren.

Die mit der Erteilung der Genehmigung verliehenen Befugnisse sind nicht übertragbar. Schutzrechte Dritter werden durch diese Genehmigung nicht berührt.

Rechtsbehelfsbelehrung

Gegen diese Genehmigung kann innerhalb eines Monats nach Bekanntgabe Widerspruch erhoben werden. Der Widerspruch ist beim **Kraftfahrt-Bundesamt, Fördestraße 16, DE-24944 Flensburg**, schriftlich oder zur Niederschrift einzulegen.



Kraftfahrt-Bundesamt

DE-24932 Flensburg

2

Approval No.: **54101*02**

- Attachment -

Collateral clauses and instruction on right to appeal

Collateral clauses

All equipment which corresponds to the approved type is to be identified according to the applied regulation.

The approval identification is as follows: - see German version -

The individual production of serial fabrication must be in exact accordance with the approval documents. Changes in the individual production are only allowed with express consent of the Kraftfahrt-Bundesamt.

Changes in the name of the company, the address and the manufacturing plant as well as one of the parties given the authority to delivery or authorised representative named when the approval was granted is to be immediately disclosed to the Kraftfahrt-Bundesamt.

Breach of this regulation can lead to recall of the approval and moreover can be legally prosecuted.

The approval expires if it is returned or withdrawn or if the type approved no longer complies with the legal requirements. The revocation can be made if the demanded requirements for issuance and the continuance of the approval no longer exist, if the holder of the approval violates the duties involved in the approval, also to the extent that they result from the assigned conditions to this approval, or if it is determined that the approved type does not comply with the requirements of traffic safety or environmental protection.

The Kraftfahrt-Bundesamt may check the proper exercise of the conferred authority taken from this approval at any time. In particular this means the compliant production as well as the measures for conformity of production. For this purpose samples can be taken or have taken. The employees or the representatives of the Kraftfahrt-Bundesamt may get unhindered access to the production and storage facilities.

The conferred authority contained with issuance of this approval is not transferable. Trade mark rights of third parties are not affected with this approval.

Instruction on right to appeal

This approval can be appealed within one month after notification. The appeal is to be filed in writing or as a transcript at the **Kraftfahrt-Bundesamt, Fördestraße 16, DE-24944 Flensburg.**

Gutachten

Nr. RA-001239-C0-072



zur Erteilung des Nachtrags 2 zur Allgemeinen Betriebserlaubnis Nr. 54101 nach
§ 22 Straßenverkehrs-Zulassungs-Ordnung
für den Sonderradtyp FMI092195

I Auftraggeber: Fondmetal S.p.A.
Via Bergamo, 4
I-24050 Palosco (BG)

Dieses Gutachten gilt für das Sonderrad ab dem in der Tabelle zu III genannten Herstelldatum.
Durch Verwendung von Zentrierringen wird die erforderliche Mittenzentrierung für die einzelnen
Fahrzeuge hergestellt, wobei die Mittenzentrierung zum Teil auch ohne Zentrierring hergestellt wird.

**Die Radausführungen, die nur an der Vorderachse zulässig sind, dürfen nur in Kombination mit
dem Radtyp FMI092111 (KBA54100) an der Hinterachse verbaut werden.**
werden.

Grund des Nachtrags:
- der Verwendungsbereich wird teilweise aktualisiert und erweitert

II Technische Angaben zu den Sonderrädern

| | |
|-------------------------|------------------------------|
| Hersteller: | Fondmetal S.p.A. |
| Radtyp: | FMI092195 |
| Radgröße: | 9½Jx21H2 |
| Einpresstiefe: | siehe Übersicht |
| Art des Sonderrades: | einteiliges Leichtmetall-Rad |
| Ausführungsbezeichnung: | siehe Übersicht |
| Lochkreisdurchmesser: | siehe Übersicht |
| Lochzahl: | siehe Übersicht |
| Mittenlochdurchmesser: | siehe Übersicht |
| Zentrierart: | Mittenzentrierung |
| Geprüfte Radlast: | siehe Übersicht |
| Reifenabrollumfang: | siehe Übersicht |

III Übersicht der Ausführungen

| Ausführung | | Loch- zahl/ Loch- kreis-Ø | Bol- zen- loch-Ø | zyl. Maß Bolzen- loch | Be- festi- gungs- bund | Ein- press- tiefe | Mitten- loch-Ø | zul. Abroll- umfang | zul. Rad- last *) | ab Herstell- datum [Monat/ Jahr] |
|------------|-----------------|------------------------------------|------------------------|--------------------------------|---------------------------------|-------------------------|-------------------|---------------------------|-------------------------|--|
| Rad | Zentrierring | [mm] | [mm] | [mm] | [mm] | [mm] | [mm] | [mm] | [kg] | |
| 20 5112R | Ø57,1-Ø66,6 | 5/112 | 16,20 | 8,00 | Kegel 60° | 20 | 66,50 | 2500 | 1050 | 03/2022 |
| 20 5112R | ohne Ring | 5/112 | 16,20 | 8,00 | Kegel 60° | 20 | 66,50 | 2500 | 1050 | 03/2022 |
| 30 5112R | Ø57,1-Ø66,6 | 5/112 | 16,20 | 8,00 | Kegel 60° | 30 | 66,50 | 2500 | 1050 | 03/2022 |
| 30 5112R | ohne Ring | 5/112 | 16,20 | 8,00 | Kegel 60° | 30 | 66,50 | 2500 | 1050 | 03/2022 |
| 37 5108Y | ohne Ring | 5/108 | 16,00 | 11,00 | Kegel 60° | 37 | 75,00 | 2500 | 1050 | 03/2022 |
| 40 5112R | Ø57,1-Ø66,6 | 5/112 | 16,20 | 8,00 | Kegel 60° | 40 | 66,50 | 2500 | 1050 | 03/2022 |
| 40 5112R | ohne Ring | 5/112 | 16,20 | 8,00 | Kegel 60° | 40 | 66,50 | 2500 | 1050 | 03/2022 |
| 40 5120L | AL Ø74,1 + 72,6 | 5/120 | 16,20 | 8,00 | Kegel 60° | 40 | 74,10 | 2500 | 1050 | 03/2022 |
| 40 5120L | ohne Ring | 5/120 | 16,20 | 8,00 | Kegel 60° | 40 | 74,10 | 2500 | 1050 | 03/2022 |
| 46 5130A | ohne Ring | 5/130 | 15,00 | 10,00 | Kugel Ø28 mm | 46 | 71,60 | 2500 | 1050 | 03/2022 |
| 60 5130A | ohne Ring | 5/130 | 15,00 | 10,00 | Kugel Ø28 mm | 60 | 71,60 | 2500 | 950 | 03/2022 |

*) Die zulässige Radlast kann je nach Reifengröße vom angegebenen Wert abweichen.

IV Beschreibung der Sonderräder

Hersteller Fondmetal S.p.A.
Via Bergamo, 4
I-24050 Palosco (BG)

Vertrieb Fondmetal S.p.A.
Via Bergamo 4
I-24050 Palosco (BG)

Fertigung Fondmetal S.p.A.
Via Bergamo, 4
I-24050 Palosco (BG)

Art der Sonderräder einteiliges Leichtmetallrad mit 10 Doppel-Speichen

Korrosionsschutz Lackierung

IV.1 Radanschluss

| | |
|--|---|
| Befestigungsart: | siehe Übersicht |
| Anzahl der Befestigungsbohrungen: | siehe Übersicht |
| Durchmesser der Befestigungsbohrungen in mm: | siehe Übersicht |
| Lochkreisdurchmesser in mm: | siehe Übersicht |
| Mittenlochdurchmesser in mm: | siehe Übersicht |
| Zentrierart: | Mittenzentrierung |
| Anzugsmoment: | je nach Vorgabe des Fahrzeugherstellers bzw. wie im jeweiligen Verwendungsbereich angegeben |

IV.2 Kennzeichnung der Sonderräder

| <u>Ort</u> | <u>Bezeichnung</u> | <u>Kennzeichen</u> |
|----------------------------------|---|---|
| auf der Radanschlusseite (innen) | Hersteller Radtyp Radgröße Ausführung Einpresstiefe Japan. Prüfzeichen Herkunft | FONDMETAL FMI092195 21x9,5J H2 z.B. PCD 5112R z.B. ET20 JWL MADE IN ITALY |
| auf dem Felgenhorn (Designseite) | Herstellungsdatum Typzeichen | Monat und Jahr in Gitterform KBA 54101 |

An der Innenseite der Sonderräder können verschiedene Kontrollzeichen angebracht sein.

V. Sonderradprüfung

V.1 Felgengröße

Die Maße und Toleranzen der unsymmetrischen Tiefbettfelge mit doppelseitigem Hump entsprechen der E.T.R.T.O - Norm. Die Maße wurden überprüft. Die nachgeprüften Muster stimmten in den wesentlichen Punkten mit den Zeichnungsunterlagen überein.

V.2 Werkstoff der Sonderräder

Zusammensetzung, Festigkeitswerte und Korrosionsverhalten des Werkstoffes sind in der Beschreibung des Herstellers aufgeführt. Diese Angaben wurden durch uns nicht geprüft.

V.3 Festigkeitsprüfung

Die Sonderradprüfungen wurden von
• QUALILAB s.r.l. (Italien), Berichts-Nr. 188-QL22-R01 ver.1 durchgeführt. Die Prüfberichte mit den Messergebnissen liegen vor.

VI Anbau und Verwendungsprüfung

VI.1 Anbauuntersuchung am Fahrzeug

Wenn die in den Anlagen aufgeführten Auflagen und Hinweise erfüllt sind, haben die Räder ausreichenden Abstand von Brems- und Fahrwerksteilen, und die Freigängigkeit der Reifen in den Radhäusern ist bei den im Straßenverkehr üblichen Bedingungen gewährleistet.

VI.2 Fahrversuche

Eine Werksfreigabe über Felgengröße und Einpresstiefe liegt zum Teil vor. Die Anbau-, Freigängigkeits- und Handlingsprüfungen an den in den Anlagen aufgeführten Fahrzeugen wurden entsprechend den Kriterien des VdTÜV Merkblatts 751 Anhang I, in der Fassung 01.2018 und 4.6.8 der Richtlinie für die Prüfung von Sonderrädern vom 25.11.1998 durchgeführt.

Bei den durchgeführten Prüfungen ergaben sich im Vergleich zur serienmäßigen Ausrüstung der Fahrzeuge keine Beanstandungen. Kriterien des Fahrkomforts lagen der Beurteilung nicht zugrunde. Die Prüfergebnisse und somit auch die Auflagen und Hinweise berücksichtigen die in der E.T.R.T.O. genannten Reifengrößtmaße "Maximum in Service".

VI.3 Fahrwerksfestigkeit

Die Spurverbreiterung beträgt bei den geprüften PKW weniger als 2% der serienmäßigen Spurweite, deshalb ist eine Prüfung der Fahrwerksfestigkeit nicht erforderlich.

VI.4 Prüfergebnis

Gegen die Verwendung des Radtyps FMI092195 an den in den Anlagen aufgeführten Fahrzeugen bestehen aufgrund der in Punkt VI genannten Untersuchungen keine technischen Bedenken.

VII Zusammenfassung

Die Sonderräder FMI092195 des Herstellers Fondmetal S.p.A. entsprechen den "Richtlinien für die Prüfung von Sonderrädern für Kraftfahrzeuge und ihre Anhänger" vom 25.11.1998. Die Bezieher der Sonderräder müssen (z.B. durch eine mitzuliefernde Anbauanweisung) auf die Auflagen und Hinweise der jeweiligen Anlage sowie auf die Befestigungsart und die erforderlichen Anzugsmomente der Radbefestigungsteile hingewiesen werden.

Die Bezieher der Sonderräder müssen außerdem darauf hingewiesen werden, daß bei Verwendung des serienmäßigen Reserverades die Original-Radbefestigungsteile zu verwenden sind. Eine Begutachtung nach § 19 Abs. 3 StVZO ist dann erforderlich, wenn durch den Anbau der Sonderräder am Fahrzeug Änderungen vorgenommen werden müssen (siehe Auflage A01) in der jeweiligen Anlage).

VIII Anlagen

VIII.1 Radspezifische Anlagen

| | Zeichnungsnr. | Datum |
|-----------------------------------|-----------------------------|----------------|
| Zeichnung der Ausführung(en) | FMI09J2195205 | vom 11.11.2021 |
| Zeichnung der Ausführung(en) | FMI09J2195305 | vom 11.11.2021 |
| Zeichnung der Ausführung(en) | FMI09J2195375 | vom 11.11.2021 |
| Zeichnung der Ausführung(en) | FMI09J2195405 | vom 11.11.2021 |
| Zeichnung der Ausführung(en) | FMI09J2195405_S | vom 11.11.2021 |
| Zeichnung der Ausführung(en) | FMI09J2195465 | vom 11.11.2021 |
| Zeichnung der Ausführung(en) | FMI09J2195605 | vom 11.11.2021 |
| Zeichnung der Befestigungsteil(e) | PC19D28-MW | vom 09.07.2013 |
| Zeichnung der Befestigungsteil(e) | V010 | vom 16.05.1995 |
| Zeichnung der Befestigungsteil(e) | V011 | vom 18.06.1998 |
| Festigkeitsbericht | 188-QL22-R01 ver.1 | vom 27.05.2022 |
| Zeichnung der Nabenkappe | C054 | vom 12.01.2018 |
| Zeichnung der Nabenkappe | C096B | vom 18.01.2017 |
| Zeichnung der Nabenkappe | C513A | vom 18.01.2017 |
| Zeichnung der Nabenkappe | G003-765PL | vom 05.09.2003 |
| Radbeschreibung | Wheel description FMI092195 | vom 14.03.2022 |
| Zeichnung der Zentrierring(e) | AA 01 | vom 22.04.2015 |
| Zeichnung der Zentrierring(e) | AN741-726 | vom 15.02.2016 |
| Zeichnung der Zentrierring(e) | AP666571 | vom 18.02.2011 |

VIII.2 Verwendungsbereich Anlagen

Die Sonderräder sind vorgesehen für die in den folgenden Anlagen aufgeführten Fahrzeuge.

| ANLAGE | | | Seiten | |
|--------------------|--|--|--------|------------|
| ANLAGE 0 | Teil1: Tragfähigkeitskennzahl und Geschwindigkeitssymbol Teil2: Hinweise zu den Radabdeckungsauflagen | | 9 | |
| | Verwendungsbereiche | | Seiten | Datum |
| AUDI | | | | |
| ANLAGE 3 | (5/112/57 ET30 30 5112R / Ø57,1-Ø66,6) | | 4 | 19.02.2024 |
| ANLAGE 5 | (5/112/57 ET40 40 5112R / Ø57,1-Ø66,6) | | 5 | 19.02.2024 |
| ANLAGE 2 | (5/112/66,5 ET20 20 5112R / ohne Ring) | | 10 | 19.02.2024 |
| ANLAGE 4 | (5/112/66,5 ET30 30 5112R / ohne Ring) | | 14 | 19.02.2024 |
| ANLAGE 6 | (5/112/66,5 ET40 40 5112R / ohne Ring) | | 7 | 19.02.2024 |
| ANLAGE 8 | (5/130/71,5 ET46 46 5130A / ohne Ring) | | 3 | 30.05.2022 |
| ANLAGE 9 | (5/130/71,5 ET60 60 5130A / ohne Ring) | | 3 | 30.05.2022 |
| BENTLEY | | | | |
| ANLAGE 3d | (5/112/57 ET30 30 5112R / Ø57,1-Ø66,6) | | 3 | 19.02.2024 |
| ANLAGE 5d | (5/112/57 ET40 40 5112R / Ø57,1-Ø66,6) | | 3 | 19.02.2024 |
| BMW | | | | |
| ANLAGE 2a | (5/112/66,5 ET20 20 5112R / ohne Ring) | | 10 | 05.07.2024 |
| ANLAGE 4a | (5/112/66,5 ET30 30 5112R / ohne Ring) | | 9 | 05.07.2024 |
| ANLAGE 6a | (5/112/66,5 ET40 40 5112R / ohne Ring) | | 6 | 05.07.2024 |
| ANLAGE 7 | (5/120/72,5 ET40 40 5120L / AL Ø74,1 + 72,6) | | 4 | 30.05.2022 |
| ANLAGE 10 | (5/120/74 ET40 40 5120L / ohne Ring) | | 6 | 05.07.2024 |
| MERCEDES | | | | |
| ANLAGE 2b | (5/112/66,5 ET20 20 5112R / ohne Ring) | | 7 | 05.07.2024 |
| ANLAGE 4b | (5/112/66,5 ET30 30 5112R / ohne Ring) | | 13 | 05.07.2024 |
| ANLAGE 6b | (5/112/66,5 ET40 40 5112R / ohne Ring) | | 12 | 05.07.2024 |
| PORSCHE | | | | |
| ANLAGE 2d | (5/112/66,5 ET20 20 5112R / ohne Ring) | | 3 | 19.02.2024 |
| ANLAGE 8a | (5/130/71,5 ET46 46 5130A / ohne Ring) | | 6 | 30.05.2022 |
| ANLAGE 9a | (5/130/71,5 ET60 60 5130A / ohne Ring) | | 3 | 30.05.2022 |
| ROLLS-ROYCE | | | | |
| ANLAGE 2e | (5/112/66,5 ET20 20 5112R / ohne Ring) | | 3 | 19.02.2024 |
| SEAT | | | | |
| ANLAGE 3a | (5/112/57 ET30 30 5112R / Ø57,1-Ø66,6) | | 3 | 19.02.2024 |
| ANLAGE 5a | (5/112/57 ET40 40 5112R / Ø57,1-Ø66,6) | | 4 | 19.02.2024 |
| SKODA | | | | |
| ANLAGE 3b | (5/112/57 ET30 30 5112R / Ø57,1-Ø66,6) | | 4 | 05.07.2024 |
| ANLAGE 5b | (5/112/57 ET40 40 5112R / Ø57,1-Ø66,6) | | 3 | 19.02.2024 |
| SSANGYONG | | | | |
| ANLAGE 2f | (5/112/66,5 ET20 20 5112R / ohne Ring) | | 3 | 19.02.2024 |
| ANLAGE 4d | (5/112/66,5 ET30 30 5112R / ohne Ring) | | 4 | 19.02.2024 |
| ANLAGE 6c | (5/112/66,5 ET40 40 5112R / ohne Ring) | | 4 | 19.02.2024 |
| VW | | | | |
| ANLAGE 1 | (5/112/57 ET20 20 5112R / Ø57,1-Ø66,6) | | 3 | 19.02.2024 |
| ANLAGE 3c | (5/112/57 ET30 30 5112R / Ø57,1-Ø66,6) | | 5 | 05.07.2024 |
| ANLAGE 5c | (5/112/57 ET40 40 5112R / Ø57,1-Ø66,6) | | 6 | 05.07.2024 |
| ANLAGE 2c | (5/112/66,5 ET20 20 5112R / ohne Ring) | | 4 | 19.02.2024 |
| ANLAGE 4c | (5/112/66,5 ET30 30 5112R / ohne Ring) | | 3 | 19.02.2024 |
| ANLAGE 8b | (5/130/71,5 ET46 46 5130A / ohne Ring) | | 5 | 19.02.2024 |
| ANLAGE 9b | (5/130/71,5 ET60 60 5130A / ohne Ring) | | 3 | 30.05.2022 |

Kombinationen von Radtyp FMI092195 mit Radtyp FMI092111

Verwendungsbereiche

| | | | Seiten | Datum |
|-----------------|------|--|--------|------------|
| AUDI | | | | |
| ANLAGE | CD3 | (5/112/57 VA: ET40 FMI092195 / 40 5112R / Ø57,1-Ø66,6 HA: ET40 FMI092111 / 40 5112R / Ø57,1-Ø66,6) | 3 | 19.02.2024 |
| ANLAGE | CD5e | (5/130/71,5 VA: ET46 FMI092195 / 46 5130A / ohne Ring HA: ET59 FMI092111 / 59 5130A / ohne Ring) | 3 | 05.07.2024 |
| ANLAGE | CD5 | (5/130/71,5 VA: ET46 FMI092195 / 46 5130A / ohne Ring HA: ET49 FMI092111 / 49 5130A / ohne Ring) | 3 | 30.05.2022 |
| ANLAGE | CD6c | (5/130/71,5 VA: ET60 FMI092195 / 60 5130A / ohne Ring HA: ET49 FMI092111 / 49 5130A / ohne Ring) | 3 | 05.07.2024 |
| ANLAGE | CD6d | (5/130/71,5 VA: ET60 FMI092195 / 60 5130A / ohne Ring HA: ET59 FMI092111 / 59 5130A / ohne Ring) | 3 | 05.07.2024 |
| BENTLEY | | | | |
| ANLAGE | CD6a | (5/130/71,5 VA: ET60 FMI092195 / 60 5130A / ohne Ring HA: ET49 FMI092111 / 49 5130A / ohne Ring) | 3 | 05.07.2024 |
| BMW | | | | |
| ANLAGE | CD1 | (5/112/66,5 VA: ET20 FMI092195 / 20 5112R / ohne Ring HA: ET30 FMI092111 / 30 5112R / ohne Ring) | 6 | 05.07.2024 |
| ANLAGE | CD1a | (5/112/66,5 VA: ET20 FMI092195 / 20 5112R / ohne Ring HA: ET40 FMI092111 / 40 5112R / ohne Ring) | 4 | 05.07.2024 |
| ANLAGE | CD2 | (5/112/66,5 VA: ET30 FMI092195 / 30 5112R / ohne Ring HA: ET40 FMI092111 / 40 5112R / ohne Ring) | 5 | 05.07.2024 |
| ANLAGE | CD2a | (5/112/66,5 VA: ET30 FMI092195 / 30 5112R / ohne Ring HA: ET30 FMI092111 / 30 5112R / ohne Ring) | 5 | 05.07.2024 |
| ANLAGE | CD8 | (5/112/66,5 VA: ET40 FMI092195 / 40 5112R / ohne Ring HA: ET40 FMI092111 / 40 5112R / ohne Ring) | 4 | 05.07.2024 |
| ANLAGE | CD4 | (5/120/74 VA: ET40 FMI092195 / 40 5120L / ohne Ring HA: ET37 FMI092111 / 37 5120L / ohne Ring) | 6 | 30.05.2022 |
| MERCEDES | | | | |
| ANLAGE | CD1b | (5/112/66,5 VA: ET20 FMI092195 / 20 5112R / ohne Ring HA: ET30 FMI092111 / 30 5112R / ohne Ring) | 4 | 05.07.2024 |
| ANLAGE | CD2b | (5/112/66,5 VA: ET30 FMI092195 / 30 5112R / ohne Ring HA: ET30 FMI092111 / 30 5112R / ohne Ring) | 6 | 05.07.2024 |
| ANLAGE | CD2c | (5/112/66,5 VA: ET30 FMI092195 / 30 5112R / ohne Ring HA: ET40 FMI092111 / 40 5112R / ohne Ring) | 3 | 05.07.2024 |
| ANLAGE | CD8a | (5/112/66,5 VA: ET40 FMI092195 / 40 5112R / ohne Ring HA: ET30 FMI092111 / 30 5112R / ohne Ring) | 4 | 05.07.2024 |
| ANLAGE | CD8b | (5/112/66,5 VA: ET40 FMI092195 / 40 5112R / ohne Ring HA: ET40 FMI092111 / 40 5112R / ohne Ring) | 6 | 05.07.2024 |

Kombinationen von Radtyp FMI092195 mit Radtyp FMI092111

| Verwendungsbereiche | | | Seiten | Datum |
|---------------------|------|--|--------|------------|
| PORSCHE | | | | |
| ANLAGE | CD5a | (5/130/71,5 VA: ET46 FMI092195 / 46 5130A / ohne Ring HA: ET49 FMI092111 / 49 5130A / ohne Ring) | 8 | 05.07.2024 |
| ANLAGE | CD5b | (5/130/71,5 VA: ET46 FMI092195 / 46 5130A / ohne Ring HA: ET59 FMI092111 / 59 5130A / ohne Ring) | 6 | 05.07.2024 |
| ANLAGE | CD6 | (5/130/71,5 VA: ET60 FMI092195 / 60 5130A / ohne Ring HA: ET59 FMI092111 / 59 5130A / ohne Ring) | 6 | 30.05.2022 |
| ANLAGE | CD6b | (5/130/71,5 VA: ET60 FMI092195 / 60 5130A / ohne Ring HA: ET49 FMI092111 / 49 5130A / ohne Ring) | 4 | 19.02.2024 |
| ROLLS-ROYCE | | | | |
| ANLAGE | CD1c | (5/112/66,5 VA: ET20 FMI092195 / 20 5112R / ohne Ring HA: ET30 FMI092111 / 30 5112R / ohne Ring) | 3 | 19.02.2024 |
| VW | | | | |
| ANLAGE | CD7 | (5/112/57 VA: ET30 FMI092195 / 30 5112R / Ø57,1-Ø66,6 HA: ET30 FMI092111 / 30 5112R / Ø57,1-Ø66,6) | 3 | 19.02.2024 |
| ANLAGE | CD7a | (5/112/57 VA: ET30 FMI092195 / 30 5112R / Ø57,1-Ø66,6 HA: ET40 FMI092111 / 40 5112R / Ø57,1-Ø66,6) | 3 | 19.02.2024 |
| ANLAGE | CD3a | (5/112/57 VA: ET40 FMI092195 / 40 5112R / Ø57,1-Ø66,6 HA: ET30 FMI092111 / 30 5112R / Ø57,1-Ø66,6) | 3 | 19.02.2024 |
| ANLAGE | CD3b | (5/112/57 VA: ET40 FMI092195 / 40 5112R / Ø57,1-Ø66,6 HA: ET40 FMI092111 / 40 5112R / Ø57,1-Ø66,6) | 3 | 19.02.2024 |
| ANLAGE | CD5c | (5/130/71,5 VA: ET46 FMI092195 / 46 5130A / ohne Ring HA: ET49 FMI092111 / 49 5130A / ohne Ring) | 4 | 30.05.2022 |
| ANLAGE | CD5d | (5/130/71,5 VA: ET46 FMI092195 / 46 5130A / ohne Ring HA: ET59 FMI092111 / 59 5130A / ohne Ring) | 4 | 30.05.2022 |

| = aktualisierte bzw. neu hinzugefügte Verwendungsbereiche

Gutachten zur Erteilung des Nachtrags 2 zur ABE-Nr. 54101 nach §22 StVZO

Nr. : RA-001239-C0-072

Seite : 8 / 8

Auftraggeber : Fondmetal S.p.A.

Teiletyp : FMI092195



TÜV NORD Mobilität GmbH & Co. KG
IFM - Institut für Fahrzeugtechnik und Mobilität

Schönscheidtstr. 28, 45307 Essen

Durch die Dakks nach DIN EN ISO/IEC 17025:2018 akkreditiertes Prüflaboratorium.

Die Akkreditierung gilt nur für den in der Urkundenanlage D-PL-11109-01-00 aufgeführten Akkreditierungsumfang.

Benannt als Technischer Dienst

vom Kraftfahrt Bundesamt: KBA -P 00004-96

Geschäftsstelle Essen, den 05.07.2024



Dipl. Ing. Thomas Brauckmann

Anlage 0

Teil1: Tragfähigkeitskennzahl und Geschwindigkeitssymbol

Teil2: Hinweise zu den Radabdeckungsauflagen

Seite 1 von 9



Mobilität

Anlage 0

Teil1: Tragfähigkeitskennzahl und Geschwindigkeitssymbol

Allgemeines zu Reifentragfähigkeiten

Für Reifen mit dem Geschwindigkeitssymbol V ist bei Höchstgeschwindigkeiten über 210 bis 240 km/h die maximale Reifentragfähigkeit von 100% bei 210 km/h bis 91% bei 240 km/h linear abnehmend zu ermitteln.

Für Reifen mit dem Geschwindigkeitssymbol W ist bei Höchstgeschwindigkeiten über 240 bis 270 km/h die maximale Reifentragfähigkeit von 100% bei 240 km/h bis 85% bei 270 km/h linear abnehmend zu ermitteln.

Für Reifen mit dem Geschwindigkeitssymbol Y ist bei Höchstgeschwindigkeiten über 270 bis 300 km/h die maximale Reifentragfähigkeit von 100% bei 270 km/h bis 85% bei 300 km/h linear abnehmend zu ermitteln.

Für Reifen mit der Geschwindigkeitsbezeichnung ZR ist bei Höchstgeschwindigkeiten bis 240 km/h die zulässige Reifentragfähigkeit auf dem Reifen angegeben. Bei Geschwindigkeiten über 240 km/h ist die zulässige Tragfähigkeit unter Angabe der am Fahrzeug auftretenden maximalen Sturzwerte vom jeweiligen Reifenhersteller zu erfragen.

Reifen mit der zusätzlichen Kennzeichnung **Reinforced (RF)**, **Extra Load** oder **XL**, bezeichnet Reifen die für höhere Tragfähigkeiten als die der Standardausführungen ausgelegt sind. Die Beschriftung auf dem Reifen kann wahlweise mit Reinforced, Extra Load oder XL erfolgen, entscheidend ist der zugehörige Load Index bzw. bei ZR-Reifen die auf dem Reifen angegebene Tragfähigkeit. Die oben beschriebenen Tragfähigkeitsabschläge bleiben unberührt.

Ermittlung der erforderlichen Tragfähigkeitskennzahl (Lastindex (LI)) und des Geschwindigkeitssymbols (GSY) der zu verwendenden Reifen in Abhängigkeit von Achslast und Höchstgeschwindigkeit

Ermittlung GSY/LI für Fahrzeuge bis 201 km/h Höchstgeschwindigkeit

Beispieldaten:

| Fahrzeugdaten | | | | ermittelte Daten | |
|-------------------------|----------------|--------------------------------|----------|------------------|--|
| | Fahrzeugschein | Zulassungsbescheinigung Teil I | | erfd. LI /GSY | |
| Achslast Achse 1 | Ziff 16 vorne | Feld 8.1 | 1210 kg | 91 H | |
| Achslast Achse 2 | Ziff 16 hinten | Feld 8.2 | 1265 kg | 93 H | |
| Höchstgeschwindigkeit | Ziff 6 | Feld T | 198 km/h | | |

1. Die Tragfähigkeitskennzahl „LI“ ist grundsätzlich ausgehend von der Zeile mit dem „vmax“ Wert 201 abzulesen. Um den mindest erforderlichen Reifenlastindex für die gewählte Achse zu ermitteln, gehe man in dieser Zeile bis zu dem Wert, der vor dem Schrägstrich steht, der gleich oder größer der Achslast ist. Die im Spaltenkopf abzulesende Zahl ist die Tragfähigkeitskennzahl „LI“ für die gewählte Achse. Für die Beispieldaten ergeben sich somit für Achse 1 ein LI-Wert von 91 und für Achse 2 ein LI-Wert von 93.

Ableseweg für Achse 1 und 2:

| Tragfähigkeitskennzahl (Lastindex) | | | | 90 | 91 | 92 | 93 | 94 | 95 | 96 |
|------------------------------------|-------------------------|----------|----------|-------|-------|-------|-------|-------|-------|-------|
| v _{max} | v _{max} m.Tol. | erf. GSY | alt. GSY | | | | | | | |
| 201 | 210 | H | | 1200/ | 1230/ | 1260/ | 1300/ | 1340/ | 1380/ | 1420/ |
| : | : | : | : | : | : | : | : | : | : | : |

2. Das erforderliche Geschwindigkeitssymbol ist aufgrund der Höchstgeschwindigkeit laut Fahrzeugpapieren aus folgender Tabelle aus der Spalte „erf. GSY“ abzulesen:

| Höchstgeschwindigkeit in km/h lt. Fahrzeugpapieren | zzgl. Toleranz | erf. GSY |
|--|----------------|----------|
| bis 142 | 150 | P |
| bis 152 | 160 | Q |
| bis 162 | 170 | R |
| bis 172 | 180 | S |
| bis 182 | 190 | T |
| bis 192 | 200 | U |
| bis-201 | 210 | H |

Ein alternativen **alt GSY / LI** gibt es nur für Fahrzeuge mit einer Geschwindigkeit größer 201 km/h.

Anlage 0

Teil1: Tragfähigkeitskennzahl und Geschwindigkeitssymbol

Teil2: Hinweise zu den Radabdeckungsauflagen

Seite 2 von 9



Mobilität

Für die Beispieldaten ergibt sich als erforderliches Geschwindigkeitssymbol **“H“**. Sofern bei der gewählten Reifenkombination die Reifengröße an Achse 1 und 2 gleich ist, reicht es aus den **„LI“** für den Maximalwert der Achsen zu ermitteln. Für das Beispiel ergäbe sich der LI-Wert 93.

Sofern für die im Verwendungsbereich gewählte Reifengröße der ermittelte LI oder/und GSY nicht verfügbar ist, kann diese Reifengröße nicht verwendet werden. Alternativ kann das Ableseverfahren durch eine Reifenherstellerefreigabe ersetzt werden.

Ermittlung GSY/LI für Fahrzeuge über 201 km/h Höchstgeschwindigkeit

Beispieldaten:

| | Fahrzeugdaten | | | ermittelte Daten | |
|-------------------------|----------------|--------------------------------|----------|------------------|-------------|
| | Fahrzeugschein | Zulassungsbescheinigung Teil I | | erfd. LI /GSY | alt. LI/GSY |
| Achslast Achse 1 | Ziff 16 vorne | Feld 8.1 | 1210 kg | 94 V | 91 W |
| Achslast Achse 2 | Ziff 16 hinten | Feld 8.2 | 1265 kg | 96 V | 93 W |
| Höchstgeschwindigkeit | Ziff 6 | Feld T | 230 km/h | | |

- Mit der Höchstgeschwindigkeit, Ziff. 6 aus dem Fahrzeugschein bzw. Feld T der Zulassungsbescheinigung Teil I, gehe man in die Spalte „vmax“ bis zu der Zeile, die den gleichen Wert für die Höchstgeschwindigkeit enthält.
- In dieser Zeile gehe nun bis zur Spalte „erf. GSY“ Hier steht nun das mindest erforderliche Geschwindigkeitssymbol „erf. GSY“ und sofern in der nächsten Spalte der gleichen Zeile eine weitere Angabe steht, ist das das alternative Geschwindigkeitssymbol „alt. GSY“.
- Um den mindest erforderlichen Reifenlastindex für die gewählte Achse zu ermitteln gehe man in dieser Zeile weiter nach rechts bis zu dem Wert der vor dem Schrägstrich innerhalb einer Tabellenzelle steht, der gleich oder größer der Achslast ist. Die im Spaltenkopf dieser Spalte abzulesende Zahl ist die Tragfähigkeitskennzahl „LI“ für die gewählte Achse.
- Um den alternativen Reifenlastindex für die gewählte Achse zu ermitteln gehe man in der gleichen Zeile links beginnend bis zu dem Wert der hinter dem Schrägstrich innerhalb einer Tabellenzelle steht, der gleich oder größer der Achslast ist. Die jetzt im Spaltenkopf abzulesende Zahl ist die alternative Tragfähigkeitskennzahl LI für die gewählte Achse.

Ableseweg für Achse 1:

| Tragfähigkeitskennzahl (Lastindex) → | | | | 90 | 91 | 92 | 93 | 94 | 95 | 96 |
|--------------------------------------|-------------------------|----------|----------|-----------|-----------|-----------|-----------|-----------|-----------|-----------|
| v _{max} | v _{max} m.Tol. | erf. GSY | alt. GSY | | | | | | | |
| 201 | 210 | H | | 1200/ | 1230/ | 1260/ | 1300/ | 1340/ | 1380/ | 1420/ |
| 229 | 238 | V | W | 1099/1200 | 1127/1230 | 1154/1260 | 1191/1300 | 1227/1340 | 1264/1380 | 1301/1420 |
| 230 | 239 | V | W | 1096/1200 | 1123/1230 | 1150/1260 | 1187/1300 | 1223/1340 | 1260/1380 | 1296/1420 |
| 231 | 240 | V | W | 1092/1200 | 1119/1230 | 1147/1260 | 1183/130 | 1219/1340 | 1256/1380 | 1292/1420 |

Ableseweg für Achse 2:

| Tragfähigkeitskennzahl (Lastindex) → | | | | 90 | 91 | 92 | 93 | 94 | 95 | 96 |
|--------------------------------------|-------------------------|----------|----------|-----------|-----------|-----------|-----------|-----------|-----------|-----------|
| v _{max} | v _{max} m.Tol. | erf. GSY | alt. GSY | | | | | | | |
| 201 | 210 | H | | 1200/ | 1230/ | 1260/ | 1300/ | 1340/ | 1380/ | 1420/ |
| 229 | 238 | V | W | 1099/1200 | 1127/1230 | 1154/1260 | 1191/1300 | 1227/1340 | 1264/1380 | 1301/1420 |
| 230 | 239 | V | W | 1096/1200 | 1123/1230 | 1150/1260 | 1187/1300 | 1223/1340 | 1260/1380 | 1296/1420 |
| 231 | 240 | V | W | 1092/1200 | 1119/1230 | 1147/1260 | 1183/130 | 1219/1340 | 1256/1380 | 1292/1420 |

Sofern bei der gewählten Reifenkombination die Reifengröße an Achse 1 und 2 gleich ist, reicht es aus, den **„LI“** für den Maximalwert der Achsen zu ermitteln. Für das Beispiel ergäben sich der LI-Wert 96 für den GSY V, bzw. bei alternativem GSY W der LI-Wert 93.

Sofern für die im Verwendungsbereich gewählte Reifengröße der ermittelte LI oder/und GSY nicht verfügbar ist, kann diese Reifengröße nicht verwendet werden. Alternativ kann das Ableseverfahren durch eine Reifenherstellerefreigabe ersetzt werden.

Anlage 0

Teil1: Tragfähigkeitskennzahl und Geschwindigkeitssymbol

Teil2: Hinweise zu den Radabdeckungsauflagen

Seite 3 von 9



Mobilität

| v _{max} | v _{max} m.Tol | erf. GSY | alt. GSY | 75 | 76 | 77 | 78 | 79 | 80 | 81 |
|------------------|------------------------|----------|----------|----------|----------|----------|----------|----------|----------|----------|
| 201 | 210 | H | | 774/ | 800/ | 824/ | 850/ | 874/ | 900/ | 924/ |
| 202 | 211 | V | W | 772/ 774 | 798/ 800 | 822/ 824 | 847/ 850 | 871/ 874 | 897/ 900 | 921/ 924 |
| 203 | 212 | V | W | 769/ 774 | 795/ 800 | 819/ 824 | 845/ 850 | 869/ 874 | 895/ 900 | 918/ 924 |
| 204 | 213 | V | W | 767/ 774 | 793/ 800 | 817/ 824 | 842/ 850 | 866/ 874 | 892/ 900 | 916/ 924 |
| 205 | 214 | V | W | 765/ 774 | 790/ 800 | 814/ 824 | 840/ 850 | 864/ 874 | 889/ 900 | 913/ 924 |
| 206 | 215 | V | W | 762/ 774 | 788/ 800 | 812/ 824 | 837/ 850 | 861/ 874 | 886/ 900 | 910/ 924 |
| 207 | 216 | V | W | 760/ 774 | 786/ 800 | 809/ 824 | 835/ 850 | 858/ 874 | 884/ 900 | 907/ 924 |
| 208 | 217 | V | W | 758/ 774 | 783/ 800 | 807/ 824 | 832/ 850 | 856/ 874 | 881/ 900 | 905/ 924 |
| 209 | 218 | V | W | 755/ 774 | 781/ 800 | 804/ 824 | 830/ 850 | 853/ 874 | 878/ 900 | 902/ 924 |
| 210 | 219 | V | W | 753/ 774 | 778/ 800 | 802/ 824 | 827/ 850 | 850/ 874 | 876/ 900 | 899/ 924 |
| 211 | 220 | V | W | 751/ 774 | 776/ 800 | 799/ 824 | 824/ 850 | 848/ 874 | 873/ 900 | 896/ 924 |
| 212 | 221 | V | W | 748/ 774 | 774/ 800 | 797/ 824 | 822/ 850 | 845/ 874 | 870/ 900 | 894/ 924 |
| 213 | 222 | V | W | 746/ 774 | 771/ 800 | 794/ 824 | 819/ 850 | 843/ 874 | 868/ 900 | 891/ 924 |
| 214 | 223 | V | W | 744/ 774 | 769/ 800 | 792/ 824 | 817/ 850 | 840/ 874 | 865/ 900 | 888/ 924 |
| 215 | 224 | V | W | 741/ 774 | 766/ 800 | 789/ 824 | 814/ 850 | 837/ 874 | 862/ 900 | 885/ 924 |
| 216 | 225 | V | W | 739/ 774 | 764/ 800 | 787/ 824 | 812/ 850 | 835/ 874 | 860/ 900 | 882/ 924 |
| 217 | 226 | V | W | 737/ 774 | 762/ 800 | 784/ 824 | 809/ 850 | 832/ 874 | 857/ 900 | 880/ 924 |
| 218 | 227 | V | W | 735/ 774 | 759/ 800 | 782/ 824 | 807/ 850 | 829/ 874 | 854/ 900 | 877/ 924 |
| 219 | 228 | V | W | 732/ 774 | 757/ 800 | 780/ 824 | 804/ 850 | 827/ 874 | 851/ 900 | 874/ 924 |
| 220 | 229 | V | W | 730/ 774 | 754/ 800 | 777/ 824 | 802/ 850 | 824/ 874 | 849/ 900 | 871/ 924 |
| 221 | 230 | V | W | 728/ 774 | 752/ 800 | 775/ 824 | 799/ 850 | 822/ 874 | 846/ 900 | 869/ 924 |
| 222 | 231 | V | W | 725/ 774 | 750/ 800 | 772/ 824 | 796/ 850 | 819/ 874 | 843/ 900 | 866/ 924 |
| 223 | 232 | V | W | 723/ 774 | 747/ 800 | 770/ 824 | 794/ 850 | 816/ 874 | 841/ 900 | 863/ 924 |
| 224 | 233 | V | W | 721/ 774 | 745/ 800 | 767/ 824 | 791/ 850 | 814/ 874 | 838/ 900 | 860/ 924 |
| 225 | 234 | V | W | 718/ 774 | 742/ 800 | 765/ 824 | 789/ 850 | 811/ 874 | 835/ 900 | 857/ 924 |
| 226 | 235 | V | W | 716/ 774 | 740/ 800 | 762/ 824 | 786/ 850 | 808/ 874 | 832/ 900 | 855/ 924 |
| 227 | 236 | V | W | 714/ 774 | 738/ 800 | 760/ 824 | 784/ 850 | 806/ 874 | 830/ 900 | 852/ 924 |
| 228 | 237 | V | W | 711/ 774 | 735/ 800 | 757/ 824 | 781/ 850 | 803/ 874 | 827/ 900 | 849/ 924 |
| 229 | 238 | V | W | 709/ 774 | 733/ 800 | 755/ 824 | 779/ 850 | 801/ 874 | 824/ 900 | 846/ 924 |
| 230 | 239 | V | W | 707/ 774 | 730/ 800 | 752/ 824 | 776/ 850 | 798/ 874 | 822/ 900 | 844/ 924 |
| 231 | 240 | V | W | 704/ 774 | 728/ 800 | 750/ 824 | 774/ 850 | 795/ 874 | 819/ 900 | 841/ 924 |
| 232 | 241 | W | Y | 770/ 774 | 796/ 800 | 820/ 824 | 846/ 850 | 870/ 874 | 896/ 900 | 919/ 924 |
| 233 | 242 | W | Y | 766/ 774 | 792/ 800 | 816/ 824 | 842/ 850 | 865/ 874 | 891/ 900 | 915/ 924 |
| 234 | 243 | W | Y | 762/ 774 | 788/ 800 | 812/ 824 | 837/ 850 | 861/ 874 | 886/ 900 | 910/ 924 |
| 235 | 244 | W | Y | 759/ 774 | 784/ 800 | 808/ 824 | 833/ 850 | 857/ 874 | 882/ 900 | 906/ 924 |
| 236 | 245 | W | Y | 755/ 774 | 780/ 800 | 803/ 824 | 829/ 850 | 852/ 874 | 878/ 900 | 901/ 924 |
| 237 | 246 | W | Y | 751/ 774 | 776/ 800 | 799/ 824 | 824/ 850 | 848/ 874 | 873/ 900 | 896/ 924 |
| 238 | 247 | W | Y | 747/ 774 | 772/ 800 | 795/ 824 | 820/ 850 | 843/ 874 | 868/ 900 | 892/ 924 |
| 239 | 248 | W | Y | 743/ 774 | 768/ 800 | 791/ 824 | 816/ 850 | 839/ 874 | 864/ 900 | 887/ 924 |
| 240 | 249 | W | Y | 739/ 774 | 764/ 800 | 787/ 824 | 812/ 850 | 835/ 874 | 860/ 900 | 882/ 924 |
| 241 | 250 | W | Y | 735/ 774 | 760/ 800 | 783/ 824 | 808/ 850 | 830/ 874 | 855/ 900 | 878/ 924 |
| 242 | 251 | W | Y | 731/ 774 | 756/ 800 | 779/ 824 | 803/ 850 | 826/ 874 | 850/ 900 | 873/ 924 |
| 243 | 252 | W | Y | 728/ 774 | 752/ 800 | 775/ 824 | 799/ 850 | 822/ 874 | 846/ 900 | 869/ 924 |
| 244 | 253 | W | Y | 724/ 774 | 748/ 800 | 770/ 824 | 795/ 850 | 817/ 874 | 842/ 900 | 864/ 924 |
| 245 | 254 | W | Y | 720/ 774 | 744/ 800 | 766/ 824 | 790/ 850 | 813/ 874 | 837/ 900 | 859/ 924 |
| 246 | 255 | W | Y | 716/ 774 | 740/ 800 | 762/ 824 | 786/ 850 | 808/ 874 | 832/ 900 | 855/ 924 |
| 247 | 256 | W | Y | 712/ 774 | 736/ 800 | 758/ 824 | 782/ 850 | 804/ 874 | 828/ 900 | 850/ 924 |
| 248 | 257 | W | Y | 708/ 774 | 732/ 800 | 754/ 824 | 778/ 850 | 800/ 874 | 824/ 900 | 845/ 924 |
| 249 | 258 | W | Y | 704/ 774 | 728/ 800 | 750/ 824 | 774/ 850 | 795/ 874 | 819/ 900 | 841/ 924 |
| 250 | 259 | W | Y | 700/ 774 | 724/ 800 | 746/ 824 | 769/ 850 | 791/ 874 | 814/ 900 | 836/ 924 |
| 251 | 260 | W | Y | 697/ 774 | 720/ 800 | 742/ 824 | 765/ 850 | 787/ 874 | 810/ 900 | 832/ 924 |
| 252 | 261 | W | Y | 693/ 774 | 716/ 800 | 737/ 824 | 761/ 850 | 782/ 874 | 806/ 900 | 827/ 924 |
| 253 | 262 | W | Y | 689/ 774 | 712/ 800 | 733/ 824 | 756/ 850 | 778/ 874 | 801/ 900 | 822/ 924 |
| 254 | 263 | W | Y | 685/ 774 | 708/ 800 | 729/ 824 | 752/ 850 | 773/ 874 | 796/ 900 | 818/ 924 |
| 255 | 264 | W | Y | 681/ 774 | 704/ 800 | 725/ 824 | 748/ 850 | 769/ 874 | 792/ 900 | 813/ 924 |
| 256 | 265 | W | Y | 677/ 774 | 700/ 800 | 721/ 824 | 744/ 850 | 765/ 874 | 788/ 900 | 808/ 924 |
| 257 | 266 | W | Y | 673/ 774 | 696/ 800 | 717/ 824 | 740/ 850 | 760/ 874 | 783/ 900 | 804/ 924 |
| 258 | 267 | W | Y | 670/ 774 | 692/ 800 | 713/ 824 | 735/ 850 | 756/ 874 | 778/ 900 | 799/ 924 |
| 259 | 268 | W | Y | 666/ 774 | 688/ 800 | 709/ 824 | 731/ 850 | 752/ 874 | 774/ 900 | 795/ 924 |
| 260 | 269 | W | Y | 662/ 774 | 684/ 800 | 705/ 824 | 727/ 850 | 747/ 874 | 770/ 900 | 790/ 924 |

S22 54101*02

Anlage 0

Teil1: Tragfähigkeitskennzahl und Geschwindigkeitssymbol

Teil2: Hinweise zu den Radabdeckungsauflagen

Seite 4 von 9



Mobilität

| v _{max} | v _{max} m.Tol | erf. GSY | alt. GSY | 82 | 83 | 84 | 85 | 86 | 87 | 88 |
|------------------|------------------------|----------|----------|----------|----------|-----------|------------|------------|------------|------------|
| 201 | 210 | H | | 950/ | 974/ | 1000/ | 1030/ | 1060/ | 1090/ | 1120/ |
| 202 | 211 | V | W | 947/ 950 | 971/ 974 | 997/ 1000 | 1027/ 1030 | 1057/ 1060 | 1087/ 1090 | 1117/ 1120 |
| 203 | 212 | V | W | 944/ 950 | 968/ 974 | 994/ 1000 | 1024/ 1030 | 1054/ 1060 | 1083/ 1090 | 1113/ 1120 |
| 204 | 213 | V | W | 941/ 950 | 965/ 974 | 991/ 1000 | 1021/ 1030 | 1050/ 1060 | 1080/ 1090 | 1110/ 1120 |
| 205 | 214 | V | W | 939/ 950 | 962/ 974 | 988/ 1000 | 1018/ 1030 | 1047/ 1060 | 1077/ 1090 | 1107/ 1120 |
| 206 | 215 | V | W | 936/ 950 | 959/ 974 | 985/ 1000 | 1015/ 1030 | 1044/ 1060 | 1074/ 1090 | 1103/ 1120 |
| 207 | 216 | V | W | 933/ 950 | 956/ 974 | 982/ 1000 | 1011/ 1030 | 1041/ 1060 | 1070/ 1090 | 1100/ 1120 |
| 208 | 217 | V | W | 930/ 950 | 954/ 974 | 979/ 1000 | 1008/ 1030 | 1038/ 1060 | 1067/ 1090 | 1096/ 1120 |
| 209 | 218 | V | W | 927/ 950 | 951/ 974 | 976/ 1000 | 1005/ 1030 | 1035/ 1060 | 1064/ 1090 | 1093/ 1120 |
| 210 | 219 | V | W | 924/ 950 | 948/ 974 | 973/ 1000 | 1002/ 1030 | 1031/ 1060 | 1061/ 1090 | 1090/ 1120 |
| 211 | 220 | V | W | 922/ 950 | 945/ 974 | 970/ 1000 | 999/ 1030 | 1028/ 1060 | 1057/ 1090 | 1086/ 1120 |
| 212 | 221 | V | W | 919/ 950 | 942/ 974 | 967/ 1000 | 996/ 1030 | 1025/ 1060 | 1054/ 1090 | 1083/ 1120 |
| 213 | 222 | V | W | 916/ 950 | 939/ 974 | 964/ 1000 | 993/ 1030 | 1022/ 1060 | 1051/ 1090 | 1080/ 1120 |
| 214 | 223 | V | W | 913/ 950 | 936/ 974 | 961/ 1000 | 990/ 1030 | 1019/ 1060 | 1047/ 1090 | 1076/ 1120 |
| 215 | 224 | V | W | 910/ 950 | 933/ 974 | 958/ 1000 | 987/ 1030 | 1015/ 1060 | 1044/ 1090 | 1073/ 1120 |
| 216 | 225 | V | W | 907/ 950 | 930/ 974 | 955/ 1000 | 984/ 1030 | 1012/ 1060 | 1041/ 1090 | 1070/ 1120 |
| 217 | 226 | V | W | 904/ 950 | 927/ 974 | 952/ 1000 | 981/ 1030 | 1009/ 1060 | 1038/ 1090 | 1066/ 1120 |
| 218 | 227 | V | W | 902/ 950 | 924/ 974 | 949/ 1000 | 977/ 1030 | 1006/ 1060 | 1034/ 1090 | 1063/ 1120 |
| 219 | 228 | V | W | 899/ 950 | 921/ 974 | 946/ 1000 | 974/ 1030 | 1003/ 1060 | 1031/ 1090 | 1060/ 1120 |
| 220 | 229 | V | W | 896/ 950 | 918/ 974 | 943/ 1000 | 971/ 1030 | 1000/ 1060 | 1028/ 1090 | 1056/ 1120 |
| 221 | 230 | V | W | 893/ 950 | 916/ 974 | 940/ 1000 | 968/ 1030 | 996/ 1060 | 1025/ 1090 | 1053/ 1120 |
| 222 | 231 | V | W | 890/ 950 | 913/ 974 | 937/ 1000 | 965/ 1030 | 993/ 1060 | 1021/ 1090 | 1049/ 1120 |
| 223 | 232 | V | W | 887/ 950 | 910/ 974 | 934/ 1000 | 962/ 1030 | 990/ 1060 | 1018/ 1090 | 1046/ 1120 |
| 224 | 233 | V | W | 884/ 950 | 907/ 974 | 931/ 1000 | 959/ 1030 | 987/ 1060 | 1015/ 1090 | 1043/ 1120 |
| 225 | 234 | V | W | 882/ 950 | 904/ 974 | 928/ 1000 | 956/ 1030 | 984/ 1060 | 1012/ 1090 | 1039/ 1120 |
| 226 | 235 | V | W | 879/ 950 | 901/ 974 | 925/ 1000 | 953/ 1030 | 980/ 1060 | 1008/ 1090 | 1036/ 1120 |
| 227 | 236 | V | W | 876/ 950 | 898/ 974 | 922/ 1000 | 950/ 1030 | 977/ 1060 | 1005/ 1090 | 1033/ 1120 |
| 228 | 237 | V | W | 873/ 950 | 895/ 974 | 919/ 1000 | 947/ 1030 | 974/ 1060 | 1002/ 1090 | 1029/ 1120 |
| 229 | 238 | V | W | 870/ 950 | 892/ 974 | 916/ 1000 | 943/ 1030 | 971/ 1060 | 998/ 1090 | 1026/ 1120 |
| 230 | 239 | V | W | 867/ 950 | 889/ 974 | 913/ 1000 | 940/ 1030 | 968/ 1060 | 995/ 1090 | 1023/ 1120 |
| 231 | 240 | V | W | 864/ 950 | 886/ 974 | 910/ 1000 | 937/ 1030 | 965/ 1060 | 992/ 1090 | 1019/ 1120 |
| 232 | 241 | W | Y | 945/ 950 | 969/ 974 | 995/ 1000 | 1025/ 1030 | 1055/ 1060 | 1085/ 1090 | 1114/ 1120 |
| 233 | 242 | W | Y | 940/ 950 | 964/ 974 | 990/ 1000 | 1020/ 1030 | 1049/ 1060 | 1079/ 1090 | 1109/ 1120 |
| 234 | 243 | W | Y | 936/ 950 | 959/ 974 | 985/ 1000 | 1015/ 1030 | 1044/ 1060 | 1074/ 1090 | 1103/ 1120 |
| 235 | 244 | W | Y | 931/ 950 | 955/ 974 | 980/ 1000 | 1009/ 1030 | 1039/ 1060 | 1068/ 1090 | 1098/ 1120 |
| 236 | 245 | W | Y | 926/ 950 | 950/ 974 | 975/ 1000 | 1004/ 1030 | 1034/ 1060 | 1063/ 1090 | 1092/ 1120 |
| 237 | 246 | W | Y | 922/ 950 | 945/ 974 | 970/ 1000 | 999/ 1030 | 1028/ 1060 | 1057/ 1090 | 1086/ 1120 |
| 238 | 247 | W | Y | 917/ 950 | 940/ 974 | 965/ 1000 | 994/ 1030 | 1023/ 1060 | 1052/ 1090 | 1081/ 1120 |
| 239 | 248 | W | Y | 912/ 950 | 935/ 974 | 960/ 1000 | 989/ 1030 | 1018/ 1060 | 1046/ 1090 | 1075/ 1120 |
| 240 | 249 | W | Y | 907/ 950 | 930/ 974 | 955/ 1000 | 984/ 1030 | 1012/ 1060 | 1041/ 1090 | 1070/ 1120 |
| 241 | 250 | W | Y | 902/ 950 | 925/ 974 | 950/ 1000 | 978/ 1030 | 1007/ 1060 | 1036/ 1090 | 1064/ 1120 |
| 242 | 251 | W | Y | 898/ 950 | 920/ 974 | 945/ 1000 | 973/ 1030 | 1002/ 1060 | 1030/ 1090 | 1058/ 1120 |
| 243 | 252 | W | Y | 893/ 950 | 916/ 974 | 940/ 1000 | 968/ 1030 | 996/ 1060 | 1025/ 1090 | 1053/ 1120 |
| 244 | 253 | W | Y | 888/ 950 | 911/ 974 | 935/ 1000 | 963/ 1030 | 991/ 1060 | 1019/ 1090 | 1047/ 1120 |
| 245 | 254 | W | Y | 884/ 950 | 906/ 974 | 930/ 1000 | 958/ 1030 | 986/ 1060 | 1014/ 1090 | 1042/ 1120 |
| 246 | 255 | W | Y | 879/ 950 | 901/ 974 | 925/ 1000 | 953/ 1030 | 980/ 1060 | 1008/ 1090 | 1036/ 1120 |
| 247 | 256 | W | Y | 874/ 950 | 896/ 974 | 920/ 1000 | 948/ 1030 | 975/ 1060 | 1003/ 1090 | 1030/ 1120 |
| 248 | 257 | W | Y | 869/ 950 | 891/ 974 | 915/ 1000 | 942/ 1030 | 970/ 1060 | 997/ 1090 | 1025/ 1120 |
| 249 | 258 | W | Y | 864/ 950 | 886/ 974 | 910/ 1000 | 937/ 1030 | 965/ 1060 | 992/ 1090 | 1019/ 1120 |
| 250 | 259 | W | Y | 860/ 950 | 881/ 974 | 905/ 1000 | 932/ 1030 | 959/ 1060 | 986/ 1090 | 1014/ 1120 |
| 251 | 260 | W | Y | 855/ 950 | 877/ 974 | 900/ 1000 | 927/ 1030 | 954/ 1060 | 981/ 1090 | 1008/ 1120 |
| 252 | 261 | W | Y | 850/ 950 | 872/ 974 | 895/ 1000 | 922/ 1030 | 949/ 1060 | 976/ 1090 | 1002/ 1120 |
| 253 | 262 | W | Y | 846/ 950 | 867/ 974 | 890/ 1000 | 917/ 1030 | 943/ 1060 | 970/ 1090 | 997/ 1120 |
| 254 | 263 | W | Y | 841/ 950 | 862/ 974 | 885/ 1000 | 912/ 1030 | 938/ 1060 | 965/ 1090 | 991/ 1120 |
| 255 | 264 | W | Y | 836/ 950 | 857/ 974 | 880/ 1000 | 906/ 1030 | 933/ 1060 | 959/ 1090 | 986/ 1120 |
| 256 | 265 | W | Y | 831/ 950 | 852/ 974 | 875/ 1000 | 901/ 1030 | 928/ 1060 | 954/ 1090 | 980/ 1120 |
| 257 | 266 | W | Y | 826/ 950 | 847/ 974 | 870/ 1000 | 896/ 1030 | 922/ 1060 | 948/ 1090 | 974/ 1120 |
| 258 | 267 | W | Y | 822/ 950 | 843/ 974 | 865/ 1000 | 891/ 1030 | 917/ 1060 | 943/ 1090 | 969/ 1120 |
| 259 | 268 | W | Y | 817/ 950 | 838/ 974 | 860/ 1000 | 886/ 1030 | 912/ 1060 | 937/ 1090 | 963/ 1120 |
| 260 | 269 | W | Y | 812/ 950 | 833/ 974 | 855/ 1000 | 881/ 1030 | 906/ 1060 | 932/ 1090 | 958/ 1120 |

S22 54101*02

Anlage 0

Teil1: Tragfähigkeitskennzahl und Geschwindigkeitssymbol

Teil2: Hinweise zu den Radabdeckungsauflagen

Seite 5 von 9



Mobilität

| v _{max} | v _{max} m.Tol | erf. GSY | alt. GSY | 89 | 90 | 91 | 92 | 93 | 94 | 95 |
|------------------|------------------------|----------|----------|------------|------------|------------|------------|------------|------------|------------|
| | | | | 1160/ | 1200/ | 1230/ | 1260/ | 1300/ | 1340/ | 1380/ |
| 201 | 210 | H | | | | | | | | |
| 202 | 211 | V | W | 1157/ 1160 | 1196/ 1200 | 1226/ 1230 | 1256/ 1260 | 1296/ 1300 | 1336/ 1340 | 1376/ 1380 |
| 203 | 212 | V | W | 1153/ 1160 | 1193/ 1200 | 1223/ 1230 | 1252/ 1260 | 1292/ 1300 | 1332/ 1340 | 1372/ 1380 |
| 204 | 213 | V | W | 1150/ 1160 | 1189/ 1200 | 1219/ 1230 | 1249/ 1260 | 1288/ 1300 | 1328/ 1340 | 1368/ 1380 |
| 205 | 214 | V | W | 1146/ 1160 | 1186/ 1200 | 1215/ 1230 | 1245/ 1260 | 1284/ 1300 | 1324/ 1340 | 1363/ 1380 |
| 206 | 215 | V | W | 1143/ 1160 | 1182/ 1200 | 1212/ 1230 | 1241/ 1260 | 1280/ 1300 | 1320/ 1340 | 1359/ 1380 |
| 207 | 216 | V | W | 1139/ 1160 | 1178/ 1200 | 1208/ 1230 | 1237/ 1260 | 1277/ 1300 | 1316/ 1340 | 1355/ 1380 |
| 208 | 217 | V | W | 1136/ 1160 | 1175/ 1200 | 1204/ 1230 | 1234/ 1260 | 1273/ 1300 | 1312/ 1340 | 1351/ 1380 |
| 209 | 218 | V | W | 1132/ 1160 | 1171/ 1200 | 1200/ 1230 | 1230/ 1260 | 1269/ 1300 | 1308/ 1340 | 1347/ 1380 |
| 210 | 219 | V | W | 1129/ 1160 | 1168/ 1200 | 1197/ 1230 | 1226/ 1260 | 1265/ 1300 | 1304/ 1340 | 1343/ 1380 |
| 211 | 220 | V | W | 1125/ 1160 | 1164/ 1200 | 1193/ 1230 | 1222/ 1260 | 1261/ 1300 | 1300/ 1340 | 1339/ 1380 |
| 212 | 221 | V | W | 1122/ 1160 | 1160/ 1200 | 1189/ 1230 | 1218/ 1260 | 1257/ 1300 | 1296/ 1340 | 1334/ 1380 |
| 213 | 222 | V | W | 1118/ 1160 | 1157/ 1200 | 1186/ 1230 | 1215/ 1260 | 1253/ 1300 | 1292/ 1340 | 1330/ 1380 |
| 214 | 223 | V | W | 1115/ 1160 | 1153/ 1200 | 1182/ 1230 | 1211/ 1260 | 1249/ 1300 | 1288/ 1340 | 1326/ 1380 |
| 215 | 224 | V | W | 1111/ 1160 | 1150/ 1200 | 1178/ 1230 | 1207/ 1260 | 1245/ 1300 | 1284/ 1340 | 1322/ 1380 |
| 216 | 225 | V | W | 1108/ 1160 | 1146/ 1200 | 1175/ 1230 | 1203/ 1260 | 1242/ 1300 | 1280/ 1340 | 1318/ 1380 |
| 217 | 226 | V | W | 1104/ 1160 | 1142/ 1200 | 1171/ 1230 | 1200/ 1260 | 1238/ 1300 | 1276/ 1340 | 1314/ 1380 |
| 218 | 227 | V | W | 1101/ 1160 | 1139/ 1200 | 1167/ 1230 | 1196/ 1260 | 1234/ 1300 | 1272/ 1340 | 1310/ 1380 |
| 219 | 228 | V | W | 1097/ 1160 | 1135/ 1200 | 1164/ 1230 | 1192/ 1260 | 1230/ 1300 | 1268/ 1340 | 1305/ 1380 |
| 220 | 229 | V | W | 1094/ 1160 | 1132/ 1200 | 1160/ 1230 | 1188/ 1260 | 1226/ 1300 | 1264/ 1340 | 1301/ 1380 |
| 221 | 230 | V | W | 1090/ 1160 | 1128/ 1200 | 1156/ 1230 | 1184/ 1260 | 1222/ 1300 | 1260/ 1340 | 1297/ 1380 |
| 222 | 231 | V | W | 1087/ 1160 | 1124/ 1200 | 1153/ 1230 | 1181/ 1260 | 1218/ 1300 | 1256/ 1340 | 1293/ 1380 |
| 223 | 232 | V | W | 1083/ 1160 | 1121/ 1200 | 1149/ 1230 | 1177/ 1260 | 1214/ 1300 | 1252/ 1340 | 1289/ 1380 |
| 224 | 233 | V | W | 1080/ 1160 | 1117/ 1200 | 1145/ 1230 | 1173/ 1260 | 1210/ 1300 | 1248/ 1340 | 1285/ 1380 |
| 225 | 234 | V | W | 1076/ 1160 | 1114/ 1200 | 1141/ 1230 | 1169/ 1260 | 1206/ 1300 | 1244/ 1340 | 1281/ 1380 |
| 226 | 235 | V | W | 1073/ 1160 | 1110/ 1200 | 1138/ 1230 | 1166/ 1260 | 1202/ 1300 | 1240/ 1340 | 1276/ 1380 |
| 227 | 236 | V | W | 1070/ 1160 | 1106/ 1200 | 1134/ 1230 | 1162/ 1260 | 1199/ 1300 | 1235/ 1340 | 1272/ 1380 |
| 228 | 237 | V | W | 1066/ 1160 | 1103/ 1200 | 1130/ 1230 | 1158/ 1260 | 1195/ 1300 | 1231/ 1340 | 1268/ 1380 |
| 229 | 238 | V | W | 1063/ 1160 | 1099/ 1200 | 1127/ 1230 | 1154/ 1260 | 1191/ 1300 | 1227/ 1340 | 1264/ 1380 |
| 230 | 239 | V | W | 1059/ 1160 | 1096/ 1200 | 1123/ 1230 | 1150/ 1260 | 1187/ 1300 | 1223/ 1340 | 1260/ 1380 |
| 231 | 240 | V | W | 1056/ 1160 | 1092/ 1200 | 1119/ 1230 | 1147/ 1260 | 1183/ 1300 | 1219/ 1340 | 1256/ 1380 |
| 232 | 241 | W | Y | 1154/ 1160 | 1194/ 1200 | 1224/ 1230 | 1254/ 1260 | 1294/ 1300 | 1333/ 1340 | 1373/ 1380 |
| 233 | 242 | W | Y | 1148/ 1160 | 1188/ 1200 | 1218/ 1230 | 1247/ 1260 | 1287/ 1300 | 1327/ 1340 | 1366/ 1380 |
| 234 | 243 | W | Y | 1143/ 1160 | 1182/ 1200 | 1212/ 1230 | 1241/ 1260 | 1280/ 1300 | 1320/ 1340 | 1359/ 1380 |
| 235 | 244 | W | Y | 1137/ 1160 | 1176/ 1200 | 1205/ 1230 | 1235/ 1260 | 1274/ 1300 | 1313/ 1340 | 1352/ 1380 |
| 236 | 245 | W | Y | 1131/ 1160 | 1170/ 1200 | 1199/ 1230 | 1228/ 1260 | 1268/ 1300 | 1306/ 1340 | 1346/ 1380 |
| 237 | 246 | W | Y | 1125/ 1160 | 1164/ 1200 | 1193/ 1230 | 1222/ 1260 | 1261/ 1300 | 1300/ 1340 | 1339/ 1380 |
| 238 | 247 | W | Y | 1119/ 1160 | 1158/ 1200 | 1187/ 1230 | 1216/ 1260 | 1254/ 1300 | 1293/ 1340 | 1332/ 1380 |
| 239 | 248 | W | Y | 1114/ 1160 | 1152/ 1200 | 1181/ 1230 | 1210/ 1260 | 1248/ 1300 | 1286/ 1340 | 1325/ 1380 |
| 240 | 249 | W | Y | 1108/ 1160 | 1146/ 1200 | 1175/ 1230 | 1203/ 1260 | 1242/ 1300 | 1280/ 1340 | 1318/ 1380 |
| 241 | 250 | W | Y | 1102/ 1160 | 1140/ 1200 | 1168/ 1230 | 1197/ 1260 | 1235/ 1300 | 1273/ 1340 | 1311/ 1380 |
| 242 | 251 | W | Y | 1096/ 1160 | 1134/ 1200 | 1162/ 1230 | 1191/ 1260 | 1228/ 1300 | 1266/ 1340 | 1304/ 1380 |
| 243 | 252 | W | Y | 1090/ 1160 | 1128/ 1200 | 1156/ 1230 | 1184/ 1260 | 1222/ 1300 | 1260/ 1340 | 1297/ 1380 |
| 244 | 253 | W | Y | 1085/ 1160 | 1122/ 1200 | 1150/ 1230 | 1178/ 1260 | 1216/ 1300 | 1253/ 1340 | 1290/ 1380 |
| 245 | 254 | W | Y | 1079/ 1160 | 1116/ 1200 | 1144/ 1230 | 1172/ 1260 | 1209/ 1300 | 1246/ 1340 | 1283/ 1380 |
| 246 | 255 | W | Y | 1073/ 1160 | 1110/ 1200 | 1138/ 1230 | 1166/ 1260 | 1202/ 1300 | 1240/ 1340 | 1276/ 1380 |
| 247 | 256 | W | Y | 1067/ 1160 | 1104/ 1200 | 1132/ 1230 | 1159/ 1260 | 1196/ 1300 | 1233/ 1340 | 1270/ 1380 |
| 248 | 257 | W | Y | 1061/ 1160 | 1098/ 1200 | 1125/ 1230 | 1153/ 1260 | 1190/ 1300 | 1226/ 1340 | 1263/ 1380 |
| 249 | 258 | W | Y | 1056/ 1160 | 1092/ 1200 | 1119/ 1230 | 1147/ 1260 | 1183/ 1300 | 1219/ 1340 | 1256/ 1380 |
| 250 | 259 | W | Y | 1050/ 1160 | 1086/ 1200 | 1113/ 1230 | 1140/ 1260 | 1176/ 1300 | 1213/ 1340 | 1249/ 1380 |
| 251 | 260 | W | Y | 1044/ 1160 | 1080/ 1200 | 1107/ 1230 | 1134/ 1260 | 1170/ 1300 | 1206/ 1340 | 1242/ 1380 |
| 252 | 261 | W | Y | 1038/ 1160 | 1074/ 1200 | 1101/ 1230 | 1128/ 1260 | 1164/ 1300 | 1199/ 1340 | 1235/ 1380 |
| 253 | 262 | W | Y | 1032/ 1160 | 1068/ 1200 | 1095/ 1230 | 1121/ 1260 | 1157/ 1300 | 1193/ 1340 | 1228/ 1380 |
| 254 | 263 | W | Y | 1027/ 1160 | 1062/ 1200 | 1089/ 1230 | 1115/ 1260 | 1150/ 1300 | 1186/ 1340 | 1221/ 1380 |
| 255 | 264 | W | Y | 1021/ 1160 | 1056/ 1200 | 1082/ 1230 | 1109/ 1260 | 1144/ 1300 | 1179/ 1340 | 1214/ 1380 |
| 256 | 265 | W | Y | 1015/ 1160 | 1050/ 1200 | 1076/ 1230 | 1102/ 1260 | 1138/ 1300 | 1172/ 1340 | 1208/ 1380 |
| 257 | 266 | W | Y | 1009/ 1160 | 1044/ 1200 | 1070/ 1230 | 1096/ 1260 | 1131/ 1300 | 1166/ 1340 | 1201/ 1380 |
| 258 | 267 | W | Y | 1003/ 1160 | 1038/ 1200 | 1064/ 1230 | 1090/ 1260 | 1124/ 1300 | 1159/ 1340 | 1194/ 1380 |
| 259 | 268 | W | Y | 998/ 1160 | 1032/ 1200 | 1058/ 1230 | 1084/ 1260 | 1118/ 1300 | 1152/ 1340 | 1187/ 1380 |
| 260 | 269 | W | Y | 992/ 1160 | 1026/ 1200 | 1052/ 1230 | 1077/ 1260 | 1112/ 1300 | 1146/ 1340 | 1180/ 1380 |

S22 54101*02

Anlage 0

Teil1: Tragfähigkeitskennzahl und Geschwindigkeitssymbol

Teil2: Hinweise zu den Radabdeckungsauflagen

Seite 6 von 9



Mobilität

| v _{max} | v _{max} m.Tol | erf. GSY | alt. GSY | 96 | 97 | 98 | 99 | 100 | 101 | 102 |
|------------------|------------------------|----------|----------|------------|------------|------------|------------|------------|------------|------------|
| 201 | 210 | H | | 1420/ | 1460/ | 1500/ | 1550/ | 1600/ | 1650/ | 1700/ |
| 202 | 211 | V | W | 1416/ 1420 | 1456/ 1460 | 1496/ 1500 | 1545/ 1550 | 1595/ 1600 | 1645/ 1650 | 1695/ 1700 |
| 203 | 212 | V | W | 1411/ 1420 | 1451/ 1460 | 1491/ 1500 | 1541/ 1550 | 1590/ 1600 | 1640/ 1650 | 1690/ 1700 |
| 204 | 213 | V | W | 1407/ 1420 | 1447/ 1460 | 1486/ 1500 | 1536/ 1550 | 1586/ 1600 | 1635/ 1650 | 1685/ 1700 |
| 205 | 214 | V | W | 1403/ 1420 | 1442/ 1460 | 1482/ 1500 | 1531/ 1550 | 1581/ 1600 | 1630/ 1650 | 1680/ 1700 |
| 206 | 215 | V | W | 1399/ 1420 | 1438/ 1460 | 1478/ 1500 | 1527/ 1550 | 1576/ 1600 | 1625/ 1650 | 1674/ 1700 |
| 207 | 216 | V | W | 1394/ 1420 | 1434/ 1460 | 1473/ 1500 | 1522/ 1550 | 1571/ 1600 | 1620/ 1650 | 1669/ 1700 |
| 208 | 217 | V | W | 1390/ 1420 | 1429/ 1460 | 1469/ 1500 | 1517/ 1550 | 1566/ 1600 | 1615/ 1650 | 1664/ 1700 |
| 209 | 218 | V | W | 1386/ 1420 | 1425/ 1460 | 1464/ 1500 | 1513/ 1550 | 1562/ 1600 | 1610/ 1650 | 1659/ 1700 |
| 210 | 219 | V | W | 1382/ 1420 | 1421/ 1460 | 1460/ 1500 | 1508/ 1550 | 1557/ 1600 | 1605/ 1650 | 1654/ 1700 |
| 211 | 220 | V | W | 1377/ 1420 | 1416/ 1460 | 1455/ 1500 | 1504/ 1550 | 1552/ 1600 | 1600/ 1650 | 1649/ 1700 |
| 212 | 221 | V | W | 1373/ 1420 | 1412/ 1460 | 1451/ 1500 | 1499/ 1550 | 1547/ 1600 | 1596/ 1650 | 1644/ 1700 |
| 213 | 222 | V | W | 1369/ 1420 | 1407/ 1460 | 1446/ 1500 | 1494/ 1550 | 1542/ 1600 | 1591/ 1650 | 1639/ 1700 |
| 214 | 223 | V | W | 1365/ 1420 | 1403/ 1460 | 1442/ 1500 | 1490/ 1550 | 1538/ 1600 | 1586/ 1650 | 1634/ 1700 |
| 215 | 224 | V | W | 1360/ 1420 | 1399/ 1460 | 1437/ 1500 | 1485/ 1550 | 1533/ 1600 | 1581/ 1650 | 1629/ 1700 |
| 216 | 225 | V | W | 1356/ 1420 | 1394/ 1460 | 1432/ 1500 | 1480/ 1550 | 1528/ 1600 | 1576/ 1650 | 1624/ 1700 |
| 217 | 226 | V | W | 1352/ 1420 | 1390/ 1460 | 1428/ 1500 | 1476/ 1550 | 1523/ 1600 | 1571/ 1650 | 1618/ 1700 |
| 218 | 227 | V | W | 1348/ 1420 | 1386/ 1460 | 1424/ 1500 | 1471/ 1550 | 1518/ 1600 | 1566/ 1650 | 1613/ 1700 |
| 219 | 228 | V | W | 1343/ 1420 | 1381/ 1460 | 1419/ 1500 | 1466/ 1550 | 1514/ 1600 | 1561/ 1650 | 1608/ 1700 |
| 220 | 229 | V | W | 1339/ 1420 | 1377/ 1460 | 1414/ 1500 | 1462/ 1550 | 1509/ 1600 | 1556/ 1650 | 1603/ 1700 |
| 221 | 230 | V | W | 1335/ 1420 | 1372/ 1460 | 1410/ 1500 | 1457/ 1550 | 1504/ 1600 | 1551/ 1650 | 1598/ 1700 |
| 222 | 231 | V | W | 1331/ 1420 | 1368/ 1460 | 1406/ 1500 | 1452/ 1550 | 1499/ 1600 | 1546/ 1650 | 1593/ 1700 |
| 223 | 232 | V | W | 1326/ 1420 | 1364/ 1460 | 1401/ 1500 | 1448/ 1550 | 1494/ 1600 | 1541/ 1650 | 1588/ 1700 |
| 224 | 233 | V | W | 1322/ 1420 | 1359/ 1460 | 1396/ 1500 | 1443/ 1550 | 1490/ 1600 | 1536/ 1650 | 1583/ 1700 |
| 225 | 234 | V | W | 1318/ 1420 | 1355/ 1460 | 1392/ 1500 | 1438/ 1550 | 1485/ 1600 | 1531/ 1650 | 1578/ 1700 |
| 226 | 235 | V | W | 1314/ 1420 | 1350/ 1460 | 1388/ 1500 | 1434/ 1550 | 1480/ 1600 | 1526/ 1650 | 1572/ 1700 |
| 227 | 236 | V | W | 1309/ 1420 | 1346/ 1460 | 1383/ 1500 | 1429/ 1550 | 1475/ 1600 | 1521/ 1650 | 1567/ 1700 |
| 228 | 237 | V | W | 1305/ 1420 | 1342/ 1460 | 1378/ 1500 | 1424/ 1550 | 1470/ 1600 | 1516/ 1650 | 1562/ 1700 |
| 229 | 238 | V | W | 1301/ 1420 | 1337/ 1460 | 1374/ 1500 | 1420/ 1550 | 1466/ 1600 | 1511/ 1650 | 1557/ 1700 |
| 230 | 239 | V | W | 1296/ 1420 | 1333/ 1460 | 1369/ 1500 | 1415/ 1550 | 1461/ 1600 | 1506/ 1650 | 1552/ 1700 |
| 231 | 240 | V | W | 1292/ 1420 | 1329/ 1460 | 1365/ 1500 | 1410/ 1550 | 1456/ 1600 | 1502/ 1650 | 1547/ 1700 |
| 232 | 241 | W | Y | 1413/ 1420 | 1453/ 1460 | 1492/ 1500 | 1542/ 1550 | 1592/ 1600 | 1642/ 1650 | 1692/ 1700 |
| 233 | 242 | W | Y | 1406/ 1420 | 1445/ 1460 | 1485/ 1500 | 1534/ 1550 | 1584/ 1600 | 1634/ 1650 | 1683/ 1700 |
| 234 | 243 | W | Y | 1399/ 1420 | 1438/ 1460 | 1478/ 1500 | 1527/ 1550 | 1576/ 1600 | 1625/ 1650 | 1674/ 1700 |
| 235 | 244 | W | Y | 1392/ 1420 | 1431/ 1460 | 1470/ 1500 | 1519/ 1550 | 1568/ 1600 | 1617/ 1650 | 1666/ 1700 |
| 236 | 245 | W | Y | 1384/ 1420 | 1424/ 1460 | 1462/ 1500 | 1511/ 1550 | 1560/ 1600 | 1609/ 1650 | 1658/ 1700 |
| 237 | 246 | W | Y | 1377/ 1420 | 1416/ 1460 | 1455/ 1500 | 1504/ 1550 | 1552/ 1600 | 1600/ 1650 | 1649/ 1700 |
| 238 | 247 | W | Y | 1370/ 1420 | 1409/ 1460 | 1448/ 1500 | 1496/ 1550 | 1544/ 1600 | 1592/ 1650 | 1640/ 1700 |
| 239 | 248 | W | Y | 1363/ 1420 | 1402/ 1460 | 1440/ 1500 | 1488/ 1550 | 1536/ 1600 | 1584/ 1650 | 1632/ 1700 |
| 240 | 249 | W | Y | 1356/ 1420 | 1394/ 1460 | 1432/ 1500 | 1480/ 1550 | 1528/ 1600 | 1576/ 1650 | 1624/ 1700 |
| 241 | 250 | W | Y | 1349/ 1420 | 1387/ 1460 | 1425/ 1500 | 1472/ 1550 | 1520/ 1600 | 1568/ 1650 | 1615/ 1700 |
| 242 | 251 | W | Y | 1342/ 1420 | 1380/ 1460 | 1418/ 1500 | 1465/ 1550 | 1512/ 1600 | 1559/ 1650 | 1606/ 1700 |
| 243 | 252 | W | Y | 1335/ 1420 | 1372/ 1460 | 1410/ 1500 | 1457/ 1550 | 1504/ 1600 | 1551/ 1650 | 1598/ 1700 |
| 244 | 253 | W | Y | 1328/ 1420 | 1365/ 1460 | 1402/ 1500 | 1449/ 1550 | 1496/ 1600 | 1543/ 1650 | 1590/ 1700 |
| 245 | 254 | W | Y | 1321/ 1420 | 1358/ 1460 | 1395/ 1500 | 1442/ 1550 | 1488/ 1600 | 1534/ 1650 | 1581/ 1700 |
| 246 | 255 | W | Y | 1314/ 1420 | 1350/ 1460 | 1388/ 1500 | 1434/ 1550 | 1480/ 1600 | 1526/ 1650 | 1572/ 1700 |
| 247 | 256 | W | Y | 1306/ 1420 | 1343/ 1460 | 1380/ 1500 | 1426/ 1550 | 1472/ 1600 | 1518/ 1650 | 1564/ 1700 |
| 248 | 257 | W | Y | 1299/ 1420 | 1336/ 1460 | 1372/ 1500 | 1418/ 1550 | 1464/ 1600 | 1510/ 1650 | 1556/ 1700 |
| 249 | 258 | W | Y | 1292/ 1420 | 1329/ 1460 | 1365/ 1500 | 1410/ 1550 | 1456/ 1600 | 1502/ 1650 | 1547/ 1700 |
| 250 | 259 | W | Y | 1285/ 1420 | 1321/ 1460 | 1358/ 1500 | 1403/ 1550 | 1448/ 1600 | 1493/ 1650 | 1538/ 1700 |
| 251 | 260 | W | Y | 1278/ 1420 | 1314/ 1460 | 1350/ 1500 | 1395/ 1550 | 1440/ 1600 | 1485/ 1650 | 1530/ 1700 |
| 252 | 261 | W | Y | 1271/ 1420 | 1307/ 1460 | 1342/ 1500 | 1387/ 1550 | 1432/ 1600 | 1477/ 1650 | 1522/ 1700 |
| 253 | 262 | W | Y | 1264/ 1420 | 1299/ 1460 | 1335/ 1500 | 1380/ 1550 | 1424/ 1600 | 1468/ 1650 | 1513/ 1700 |
| 254 | 263 | W | Y | 1257/ 1420 | 1292/ 1460 | 1328/ 1500 | 1372/ 1550 | 1416/ 1600 | 1460/ 1650 | 1504/ 1700 |
| 255 | 264 | W | Y | 1250/ 1420 | 1285/ 1460 | 1320/ 1500 | 1364/ 1550 | 1408/ 1600 | 1452/ 1650 | 1496/ 1700 |
| 256 | 265 | W | Y | 1242/ 1420 | 1278/ 1460 | 1312/ 1500 | 1356/ 1550 | 1400/ 1600 | 1444/ 1650 | 1488/ 1700 |
| 257 | 266 | W | Y | 1235/ 1420 | 1270/ 1460 | 1305/ 1500 | 1348/ 1550 | 1392/ 1600 | 1436/ 1650 | 1479/ 1700 |
| 258 | 267 | W | Y | 1228/ 1420 | 1263/ 1460 | 1298/ 1500 | 1341/ 1550 | 1384/ 1600 | 1427/ 1650 | 1470/ 1700 |
| 259 | 268 | W | Y | 1221/ 1420 | 1256/ 1460 | 1290/ 1500 | 1333/ 1550 | 1376/ 1600 | 1419/ 1650 | 1462/ 1700 |
| 260 | 269 | W | Y | 1214/ 1420 | 1248/ 1460 | 1282/ 1500 | 1325/ 1550 | 1368/ 1600 | 1411/ 1650 | 1454/ 1700 |

S22 54101*02

Anlage 0

Teil1: Tragfähigkeitskennzahl und Geschwindigkeitssymbol

Teil2: Hinweise zu den Radabdeckungsauflagen

Seite 7 von 9



Mobilität

| v _{max} | v _{max} m.Tol | erf. GSY | alt. GSY | 103 | 104 | 105 | 106 | 107 | 108 | 109 |
|------------------|------------------------|----------|----------|------------|------------|------------|------------|------------|------------|------------|
| 201 | 210 | H | | 1750/ | 1800/ | 1850/ | 1900/ | 1950/ | 2000/ | 2060/ |
| 202 | 211 | V | W | 1745/ 1750 | 1795/ 1800 | 1844/ 1850 | 1894/ 1900 | 1944/ 1950 | 1994/ 2000 | 2054/ 2060 |
| 203 | 212 | V | W | 1740/ 1750 | 1789/ 1800 | 1839/ 1850 | 1889/ 1900 | 1938/ 1950 | 1988/ 2000 | 2048/ 2060 |
| 204 | 213 | V | W | 1734/ 1750 | 1784/ 1800 | 1833/ 1850 | 1883/ 1900 | 1932/ 1950 | 1982/ 2000 | 2041/ 2060 |
| 205 | 214 | V | W | 1729/ 1750 | 1778/ 1800 | 1828/ 1850 | 1877/ 1900 | 1927/ 1950 | 1976/ 2000 | 2035/ 2060 |
| 206 | 215 | V | W | 1724/ 1750 | 1773/ 1800 | 1822/ 1850 | 1872/ 1900 | 1921/ 1950 | 1970/ 2000 | 2029/ 2060 |
| 207 | 216 | V | W | 1718/ 1750 | 1768/ 1800 | 1817/ 1850 | 1866/ 1900 | 1915/ 1950 | 1964/ 2000 | 2023/ 2060 |
| 208 | 217 | V | W | 1713/ 1750 | 1762/ 1800 | 1811/ 1850 | 1860/ 1900 | 1909/ 1950 | 1958/ 2000 | 2017/ 2060 |
| 209 | 218 | V | W | 1708/ 1750 | 1757/ 1800 | 1806/ 1850 | 1854/ 1900 | 1903/ 1950 | 1952/ 2000 | 2011/ 2060 |
| 210 | 219 | V | W | 1703/ 1750 | 1751/ 1800 | 1800/ 1850 | 1849/ 1900 | 1897/ 1950 | 1946/ 2000 | 2004/ 2060 |
| 211 | 220 | V | W | 1698/ 1750 | 1746/ 1800 | 1794/ 1850 | 1843/ 1900 | 1892/ 1950 | 1940/ 2000 | 1998/ 2060 |
| 212 | 221 | V | W | 1692/ 1750 | 1741/ 1800 | 1789/ 1850 | 1837/ 1900 | 1886/ 1950 | 1934/ 2000 | 1992/ 2060 |
| 213 | 222 | V | W | 1687/ 1750 | 1735/ 1800 | 1783/ 1850 | 1832/ 1900 | 1880/ 1950 | 1928/ 2000 | 1986/ 2060 |
| 214 | 223 | V | W | 1682/ 1750 | 1730/ 1800 | 1778/ 1850 | 1826/ 1900 | 1874/ 1950 | 1922/ 2000 | 1980/ 2060 |
| 215 | 224 | V | W | 1676/ 1750 | 1724/ 1800 | 1772/ 1850 | 1820/ 1900 | 1868/ 1950 | 1916/ 2000 | 1973/ 2060 |
| 216 | 225 | V | W | 1671/ 1750 | 1719/ 1800 | 1767/ 1850 | 1814/ 1900 | 1862/ 1950 | 1910/ 2000 | 1967/ 2060 |
| 217 | 226 | V | W | 1666/ 1750 | 1714/ 1800 | 1761/ 1850 | 1809/ 1900 | 1856/ 1950 | 1904/ 2000 | 1961/ 2060 |
| 218 | 227 | V | W | 1661/ 1750 | 1708/ 1800 | 1756/ 1850 | 1803/ 1900 | 1851/ 1950 | 1898/ 2000 | 1955/ 2060 |
| 219 | 228 | V | W | 1656/ 1750 | 1703/ 1800 | 1750/ 1850 | 1797/ 1900 | 1845/ 1950 | 1892/ 2000 | 1949/ 2060 |
| 220 | 229 | V | W | 1650/ 1750 | 1697/ 1800 | 1745/ 1850 | 1792/ 1900 | 1839/ 1950 | 1886/ 2000 | 1943/ 2060 |
| 221 | 230 | V | W | 1645/ 1750 | 1692/ 1800 | 1739/ 1850 | 1786/ 1900 | 1833/ 1950 | 1880/ 2000 | 1936/ 2060 |
| 222 | 231 | V | W | 1640/ 1750 | 1687/ 1800 | 1733/ 1850 | 1780/ 1900 | 1827/ 1950 | 1874/ 2000 | 1930/ 2060 |
| 223 | 232 | V | W | 1634/ 1750 | 1681/ 1800 | 1728/ 1850 | 1775/ 1900 | 1821/ 1950 | 1868/ 2000 | 1924/ 2060 |
| 224 | 233 | V | W | 1629/ 1750 | 1676/ 1800 | 1722/ 1850 | 1769/ 1900 | 1815/ 1950 | 1862/ 2000 | 1918/ 2060 |
| 225 | 234 | V | W | 1624/ 1750 | 1670/ 1800 | 1717/ 1850 | 1763/ 1900 | 1810/ 1950 | 1856/ 2000 | 1912/ 2060 |
| 226 | 235 | V | W | 1619/ 1750 | 1665/ 1800 | 1711/ 1850 | 1758/ 1900 | 1804/ 1950 | 1850/ 2000 | 1906/ 2060 |
| 227 | 236 | V | W | 1614/ 1750 | 1660/ 1800 | 1706/ 1850 | 1752/ 1900 | 1798/ 1950 | 1844/ 2000 | 1899/ 2060 |
| 228 | 237 | V | W | 1608/ 1750 | 1654/ 1800 | 1700/ 1850 | 1746/ 1900 | 1792/ 1950 | 1838/ 2000 | 1893/ 2060 |
| 229 | 238 | V | W | 1603/ 1750 | 1649/ 1800 | 1695/ 1850 | 1740/ 1900 | 1786/ 1950 | 1832/ 2000 | 1887/ 2060 |
| 230 | 239 | V | W | 1598/ 1750 | 1643/ 1800 | 1689/ 1850 | 1735/ 1900 | 1780/ 1950 | 1826/ 2000 | 1881/ 2060 |
| 231 | 240 | V | W | 1592/ 1750 | 1638/ 1800 | 1684/ 1850 | 1729/ 1900 | 1774/ 1950 | 1820/ 2000 | 1875/ 2060 |
| 232 | 241 | W | Y | 1741/ 1750 | 1791/ 1800 | 1841/ 1850 | 1890/ 1900 | 1940/ 1950 | 1990/ 2000 | 2050/ 2060 |
| 233 | 242 | W | Y | 1732/ 1750 | 1782/ 1800 | 1832/ 1850 | 1881/ 1900 | 1930/ 1950 | 1980/ 2000 | 2039/ 2060 |
| 234 | 243 | W | Y | 1724/ 1750 | 1773/ 1800 | 1822/ 1850 | 1872/ 1900 | 1921/ 1950 | 1970/ 2000 | 2029/ 2060 |
| 235 | 244 | W | Y | 1715/ 1750 | 1764/ 1800 | 1813/ 1850 | 1862/ 1900 | 1911/ 1950 | 1960/ 2000 | 2019/ 2060 |
| 236 | 245 | W | Y | 1706/ 1750 | 1755/ 1800 | 1804/ 1850 | 1852/ 1900 | 1901/ 1950 | 1950/ 2000 | 2008/ 2060 |
| 237 | 246 | W | Y | 1698/ 1750 | 1746/ 1800 | 1794/ 1850 | 1843/ 1900 | 1892/ 1950 | 1940/ 2000 | 1998/ 2060 |
| 238 | 247 | W | Y | 1689/ 1750 | 1737/ 1800 | 1785/ 1850 | 1834/ 1900 | 1882/ 1950 | 1930/ 2000 | 1988/ 2060 |
| 239 | 248 | W | Y | 1680/ 1750 | 1728/ 1800 | 1776/ 1850 | 1824/ 1900 | 1872/ 1950 | 1920/ 2000 | 1978/ 2060 |
| 240 | 249 | W | Y | 1671/ 1750 | 1719/ 1800 | 1767/ 1850 | 1814/ 1900 | 1862/ 1950 | 1910/ 2000 | 1967/ 2060 |
| 241 | 250 | W | Y | 1662/ 1750 | 1710/ 1800 | 1758/ 1850 | 1805/ 1900 | 1852/ 1950 | 1900/ 2000 | 1957/ 2060 |
| 242 | 251 | W | Y | 1654/ 1750 | 1701/ 1800 | 1748/ 1850 | 1796/ 1900 | 1843/ 1950 | 1890/ 2000 | 1947/ 2060 |
| 243 | 252 | W | Y | 1645/ 1750 | 1692/ 1800 | 1739/ 1850 | 1786/ 1900 | 1833/ 1950 | 1880/ 2000 | 1936/ 2060 |
| 244 | 253 | W | Y | 1636/ 1750 | 1683/ 1800 | 1730/ 1850 | 1776/ 1900 | 1823/ 1950 | 1870/ 2000 | 1926/ 2060 |
| 245 | 254 | W | Y | 1628/ 1750 | 1674/ 1800 | 1720/ 1850 | 1767/ 1900 | 1814/ 1950 | 1860/ 2000 | 1916/ 2060 |
| 246 | 255 | W | Y | 1619/ 1750 | 1665/ 1800 | 1711/ 1850 | 1758/ 1900 | 1804/ 1950 | 1850/ 2000 | 1906/ 2060 |
| 247 | 256 | W | Y | 1610/ 1750 | 1656/ 1800 | 1702/ 1850 | 1748/ 1900 | 1794/ 1950 | 1840/ 2000 | 1895/ 2060 |
| 248 | 257 | W | Y | 1601/ 1750 | 1647/ 1800 | 1693/ 1850 | 1738/ 1900 | 1784/ 1950 | 1830/ 2000 | 1885/ 2060 |
| 249 | 258 | W | Y | 1592/ 1750 | 1638/ 1800 | 1684/ 1850 | 1729/ 1900 | 1774/ 1950 | 1820/ 2000 | 1875/ 2060 |
| 250 | 259 | W | Y | 1584/ 1750 | 1629/ 1800 | 1674/ 1850 | 1720/ 1900 | 1765/ 1950 | 1810/ 2000 | 1864/ 2060 |
| 251 | 260 | W | Y | 1575/ 1750 | 1620/ 1800 | 1665/ 1850 | 1710/ 1900 | 1755/ 1950 | 1800/ 2000 | 1854/ 2060 |
| 252 | 261 | W | Y | 1566/ 1750 | 1611/ 1800 | 1656/ 1850 | 1700/ 1900 | 1745/ 1950 | 1790/ 2000 | 1844/ 2060 |
| 253 | 262 | W | Y | 1558/ 1750 | 1602/ 1800 | 1646/ 1850 | 1691/ 1900 | 1736/ 1950 | 1780/ 2000 | 1833/ 2060 |
| 254 | 263 | W | Y | 1549/ 1750 | 1593/ 1800 | 1637/ 1850 | 1682/ 1900 | 1726/ 1950 | 1770/ 2000 | 1823/ 2060 |
| 255 | 264 | W | Y | 1540/ 1750 | 1584/ 1800 | 1628/ 1850 | 1672/ 1900 | 1716/ 1950 | 1760/ 2000 | 1813/ 2060 |
| 256 | 265 | W | Y | 1531/ 1750 | 1575/ 1800 | 1619/ 1850 | 1662/ 1900 | 1706/ 1950 | 1750/ 2000 | 1802/ 2060 |
| 257 | 266 | W | Y | 1522/ 1750 | 1566/ 1800 | 1610/ 1850 | 1653/ 1900 | 1696/ 1950 | 1740/ 2000 | 1792/ 2060 |
| 258 | 267 | W | Y | 1514/ 1750 | 1557/ 1800 | 1600/ 1850 | 1644/ 1900 | 1687/ 1950 | 1730/ 2000 | 1782/ 2060 |
| 259 | 268 | W | Y | 1505/ 1750 | 1548/ 1800 | 1591/ 1850 | 1634/ 1900 | 1677/ 1950 | 1720/ 2000 | 1772/ 2060 |
| 260 | 269 | W | Y | 1496/ 1750 | 1539/ 1800 | 1582/ 1850 | 1624/ 1900 | 1667/ 1950 | 1710/ 2000 | 1761/ 2060 |

S22 54101*02

Anlage 0

Teil1: Tragfähigkeitskennzahl und Geschwindigkeitssymbol

Teil2: Hinweise zu den Radabdeckungsauflagen

Seite 8 von 9



Mobilität

| v _{max} | v _{max} m.Tol | erf. GSY | alt. GSY | 110 | 111 | 112 | 113 | 114 | 115 | 116 |
|------------------|------------------------|----------|----------|------------|------------|------------|------------|------------|------------|------------|
| 201 | 210 | H | | 2120/ | 2180/ | 2240/ | 2300/ | 2360/ | 2430/ | 2500/ |
| 202 | 211 | V | W | 2114/ 2120 | 2173/ 2180 | 2233/ 2240 | 2293/ 2300 | 2353/ 2360 | 2423/ 2430 | 2492/ 2500 |
| 203 | 212 | V | W | 2107/ 2120 | 2167/ 2180 | 2227/ 2240 | 2286/ 2300 | 2346/ 2360 | 2415/ 2430 | 2485/ 2500 |
| 204 | 213 | V | W | 2101/ 2120 | 2160/ 2180 | 2220/ 2240 | 2279/ 2300 | 2339/ 2360 | 2408/ 2430 | 2478/ 2500 |
| 205 | 214 | V | W | 2095/ 2120 | 2154/ 2180 | 2213/ 2240 | 2272/ 2300 | 2332/ 2360 | 2401/ 2430 | 2470/ 2500 |
| 206 | 215 | V | W | 2088/ 2120 | 2147/ 2180 | 2206/ 2240 | 2266/ 2300 | 2325/ 2360 | 2394/ 2430 | 2462/ 2500 |
| 207 | 216 | V | W | 2082/ 2120 | 2141/ 2180 | 2200/ 2240 | 2259/ 2300 | 2318/ 2360 | 2386/ 2430 | 2455/ 2500 |
| 208 | 217 | V | W | 2075/ 2120 | 2134/ 2180 | 2193/ 2240 | 2252/ 2300 | 2310/ 2360 | 2379/ 2430 | 2448/ 2500 |
| 209 | 218 | V | W | 2069/ 2120 | 2128/ 2180 | 2186/ 2240 | 2245/ 2300 | 2303/ 2360 | 2372/ 2430 | 2440/ 2500 |
| 210 | 219 | V | W | 2063/ 2120 | 2121/ 2180 | 2180/ 2240 | 2238/ 2300 | 2296/ 2360 | 2364/ 2430 | 2432/ 2500 |
| 211 | 220 | V | W | 2056/ 2120 | 2115/ 2180 | 2173/ 2240 | 2231/ 2300 | 2289/ 2360 | 2357/ 2430 | 2425/ 2500 |
| 212 | 221 | V | W | 2050/ 2120 | 2108/ 2180 | 2166/ 2240 | 2224/ 2300 | 2282/ 2360 | 2350/ 2430 | 2418/ 2500 |
| 213 | 222 | V | W | 2044/ 2120 | 2102/ 2180 | 2159/ 2240 | 2217/ 2300 | 2275/ 2360 | 2343/ 2430 | 2410/ 2500 |
| 214 | 223 | V | W | 2037/ 2120 | 2095/ 2180 | 2153/ 2240 | 2210/ 2300 | 2268/ 2360 | 2335/ 2430 | 2402/ 2500 |
| 215 | 224 | V | W | 2031/ 2120 | 2088/ 2180 | 2146/ 2240 | 2203/ 2300 | 2261/ 2360 | 2328/ 2430 | 2395/ 2500 |
| 216 | 225 | V | W | 2025/ 2120 | 2082/ 2180 | 2139/ 2240 | 2196/ 2300 | 2254/ 2360 | 2321/ 2430 | 2388/ 2500 |
| 217 | 226 | V | W | 2018/ 2120 | 2075/ 2180 | 2132/ 2240 | 2190/ 2300 | 2247/ 2360 | 2313/ 2430 | 2380/ 2500 |
| 218 | 227 | V | W | 2012/ 2120 | 2069/ 2180 | 2126/ 2240 | 2183/ 2300 | 2240/ 2360 | 2306/ 2430 | 2372/ 2500 |
| 219 | 228 | V | W | 2006/ 2120 | 2062/ 2180 | 2119/ 2240 | 2176/ 2300 | 2233/ 2360 | 2299/ 2430 | 2365/ 2500 |
| 220 | 229 | V | W | 1999/ 2120 | 2056/ 2180 | 2112/ 2240 | 2169/ 2300 | 2225/ 2360 | 2291/ 2430 | 2358/ 2500 |
| 221 | 230 | V | W | 1993/ 2120 | 2049/ 2180 | 2106/ 2240 | 2162/ 2300 | 2218/ 2360 | 2284/ 2430 | 2350/ 2500 |
| 222 | 231 | V | W | 1986/ 2120 | 2043/ 2180 | 2099/ 2240 | 2155/ 2300 | 2211/ 2360 | 2277/ 2430 | 2342/ 2500 |
| 223 | 232 | V | W | 1980/ 2120 | 2036/ 2180 | 2092/ 2240 | 2148/ 2300 | 2204/ 2360 | 2270/ 2430 | 2335/ 2500 |
| 224 | 233 | V | W | 1974/ 2120 | 2030/ 2180 | 2085/ 2240 | 2141/ 2300 | 2197/ 2360 | 2262/ 2430 | 2328/ 2500 |
| 225 | 234 | V | W | 1967/ 2120 | 2023/ 2180 | 2079/ 2240 | 2134/ 2300 | 2190/ 2360 | 2255/ 2430 | 2320/ 2500 |
| 226 | 235 | V | W | 1961/ 2120 | 2016/ 2180 | 2072/ 2240 | 2128/ 2300 | 2183/ 2360 | 2248/ 2430 | 2312/ 2500 |
| 227 | 236 | V | W | 1955/ 2120 | 2010/ 2180 | 2065/ 2240 | 2121/ 2300 | 2176/ 2360 | 2240/ 2430 | 2305/ 2500 |
| 228 | 237 | V | W | 1948/ 2120 | 2003/ 2180 | 2059/ 2240 | 2114/ 2300 | 2169/ 2360 | 2233/ 2430 | 2298/ 2500 |
| 229 | 238 | V | W | 1942/ 2120 | 1997/ 2180 | 2052/ 2240 | 2107/ 2300 | 2162/ 2360 | 2226/ 2430 | 2290/ 2500 |
| 230 | 239 | V | W | 1936/ 2120 | 1990/ 2180 | 2045/ 2240 | 2100/ 2300 | 2155/ 2360 | 2219/ 2430 | 2282/ 2500 |
| 231 | 240 | V | W | 1929/ 2120 | 1984/ 2180 | 2038/ 2240 | 2093/ 2300 | 2148/ 2360 | 2211/ 2430 | 2275/ 2500 |
| 232 | 241 | W | Y | 2109/ 2120 | 2169/ 2180 | 2229/ 2240 | 2288/ 2300 | 2348/ 2360 | 2418/ 2430 | 2488/ 2500 |
| 233 | 242 | W | Y | 2099/ 2120 | 2158/ 2180 | 2218/ 2240 | 2277/ 2300 | 2336/ 2360 | 2406/ 2430 | 2475/ 2500 |
| 234 | 243 | W | Y | 2088/ 2120 | 2147/ 2180 | 2206/ 2240 | 2266/ 2300 | 2325/ 2360 | 2394/ 2430 | 2462/ 2500 |
| 235 | 244 | W | Y | 2078/ 2120 | 2136/ 2180 | 2195/ 2240 | 2254/ 2300 | 2313/ 2360 | 2381/ 2430 | 2450/ 2500 |
| 236 | 245 | W | Y | 2067/ 2120 | 2126/ 2180 | 2184/ 2240 | 2242/ 2300 | 2301/ 2360 | 2369/ 2430 | 2438/ 2500 |
| 237 | 246 | W | Y | 2056/ 2120 | 2115/ 2180 | 2173/ 2240 | 2231/ 2300 | 2289/ 2360 | 2357/ 2430 | 2425/ 2500 |
| 238 | 247 | W | Y | 2046/ 2120 | 2104/ 2180 | 2162/ 2240 | 2220/ 2300 | 2277/ 2360 | 2345/ 2430 | 2412/ 2500 |
| 239 | 248 | W | Y | 2035/ 2120 | 2093/ 2180 | 2150/ 2240 | 2208/ 2300 | 2266/ 2360 | 2333/ 2430 | 2400/ 2500 |
| 240 | 249 | W | Y | 2025/ 2120 | 2082/ 2180 | 2139/ 2240 | 2196/ 2300 | 2254/ 2360 | 2321/ 2430 | 2388/ 2500 |
| 241 | 250 | W | Y | 2014/ 2120 | 2071/ 2180 | 2128/ 2240 | 2185/ 2300 | 2242/ 2360 | 2308/ 2430 | 2375/ 2500 |
| 242 | 251 | W | Y | 2003/ 2120 | 2060/ 2180 | 2117/ 2240 | 2174/ 2300 | 2230/ 2360 | 2296/ 2430 | 2362/ 2500 |
| 243 | 252 | W | Y | 1993/ 2120 | 2049/ 2180 | 2106/ 2240 | 2162/ 2300 | 2218/ 2360 | 2284/ 2430 | 2350/ 2500 |
| 244 | 253 | W | Y | 1982/ 2120 | 2038/ 2180 | 2094/ 2240 | 2150/ 2300 | 2207/ 2360 | 2272/ 2430 | 2338/ 2500 |
| 245 | 254 | W | Y | 1972/ 2120 | 2027/ 2180 | 2083/ 2240 | 2139/ 2300 | 2195/ 2360 | 2260/ 2430 | 2325/ 2500 |
| 246 | 255 | W | Y | 1961/ 2120 | 2016/ 2180 | 2072/ 2240 | 2128/ 2300 | 2183/ 2360 | 2248/ 2430 | 2312/ 2500 |
| 247 | 256 | W | Y | 1950/ 2120 | 2006/ 2180 | 2061/ 2240 | 2116/ 2300 | 2171/ 2360 | 2236/ 2430 | 2300/ 2500 |
| 248 | 257 | W | Y | 1940/ 2120 | 1995/ 2180 | 2050/ 2240 | 2104/ 2300 | 2159/ 2360 | 2223/ 2430 | 2288/ 2500 |
| 249 | 258 | W | Y | 1929/ 2120 | 1984/ 2180 | 2038/ 2240 | 2093/ 2300 | 2148/ 2360 | 2211/ 2430 | 2275/ 2500 |
| 250 | 259 | W | Y | 1919/ 2120 | 1973/ 2180 | 2027/ 2240 | 2082/ 2300 | 2136/ 2360 | 2199/ 2430 | 2262/ 2500 |
| 251 | 260 | W | Y | 1908/ 2120 | 1962/ 2180 | 2016/ 2240 | 2070/ 2300 | 2124/ 2360 | 2187/ 2430 | 2250/ 2500 |
| 252 | 261 | W | Y | 1897/ 2120 | 1951/ 2180 | 2005/ 2240 | 2058/ 2300 | 2112/ 2360 | 2175/ 2430 | 2238/ 2500 |
| 253 | 262 | W | Y | 1887/ 2120 | 1940/ 2180 | 1994/ 2240 | 2047/ 2300 | 2100/ 2360 | 2163/ 2430 | 2225/ 2500 |
| 254 | 263 | W | Y | 1876/ 2120 | 1929/ 2180 | 1982/ 2240 | 2036/ 2300 | 2089/ 2360 | 2151/ 2430 | 2212/ 2500 |
| 255 | 264 | W | Y | 1866/ 2120 | 1918/ 2180 | 1971/ 2240 | 2024/ 2300 | 2077/ 2360 | 2138/ 2430 | 2200/ 2500 |
| 256 | 265 | W | Y | 1855/ 2120 | 1908/ 2180 | 1960/ 2240 | 2012/ 2300 | 2065/ 2360 | 2126/ 2430 | 2188/ 2500 |
| 257 | 266 | W | Y | 1844/ 2120 | 1897/ 2180 | 1949/ 2240 | 2001/ 2300 | 2053/ 2360 | 2114/ 2430 | 2175/ 2500 |
| 258 | 267 | W | Y | 1834/ 2120 | 1886/ 2180 | 1938/ 2240 | 1990/ 2300 | 2041/ 2360 | 2102/ 2430 | 2162/ 2500 |
| 259 | 268 | W | Y | 1823/ 2120 | 1875/ 2180 | 1926/ 2240 | 1978/ 2300 | 2030/ 2360 | 2090/ 2430 | 2150/ 2500 |
| 260 | 269 | W | Y | 1813/ 2120 | 1864/ 2180 | 1915/ 2240 | 1966/ 2300 | 2018/ 2360 | 2078/ 2430 | 2138/ 2500 |

S22 54101*02

Anlage 0

Teil1: Tragfähigkeitskennzahl und Geschwindigkeitssymbol

Teil2: Hinweise zu den Radabdeckungsauflagen

Seite 9 von 9

Teil2: Hinweise zu den Radabdeckungsauflagen-Nrn. K01, K02, K03 und K04

Die nachfolgenden Bilder stellen die Hilfsmittel zur Erfüllung der Radabdeckung dar, die in den Radabdeckungsauflagen beschrieben sind.

Bei diesen Hilfsmitteln handelt es sich um Gummileisten (schraffiert dargestellt) die mit einem Karosseriekleber beaufschlagt sind. Der Kleber ist auf der Gummileiste so aufgebracht, dass bei der Montage eine Verklebung der äußeren Kotflügelkante mit der Gummileiste erfolgt.

Bei vorschriftsgemäßer Durchführung der Montage ist eine dauerhafte und sichere Befestigung der Gummileisten an der Karosserie gewährleistet.

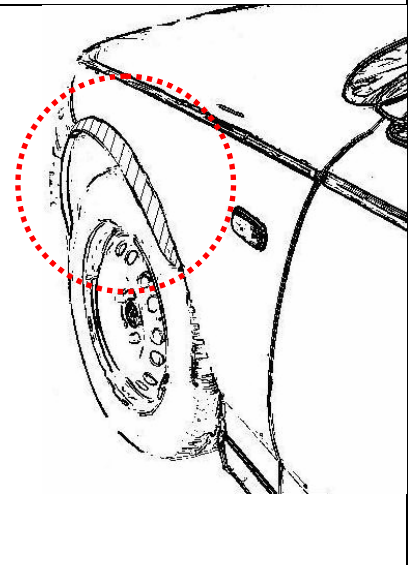
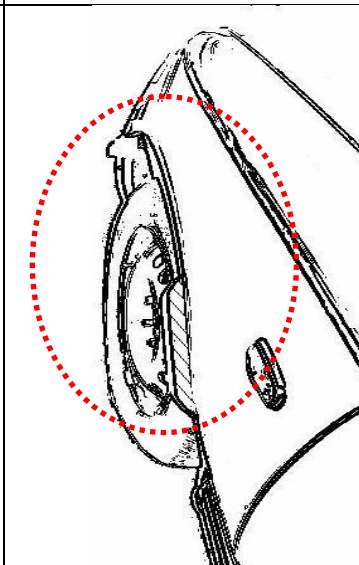
Diese Gummileisten sind im Karosseriefachhandel, als Meterware in verschiedenen Breiten, erhältlich. Unter Verwendung dieser Leisten ist die Herstellung einer Verbreiterung bis zu 10 mm zulässig.

Vorderachse:

Bereich 30-Grad vor der Radmitte

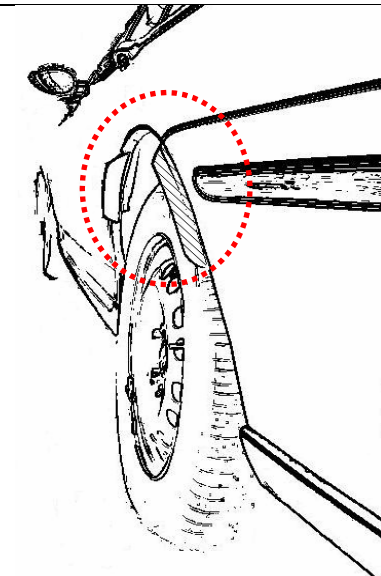


Bereich 30-Grad vor und 50-Grad hinter der Radmitte

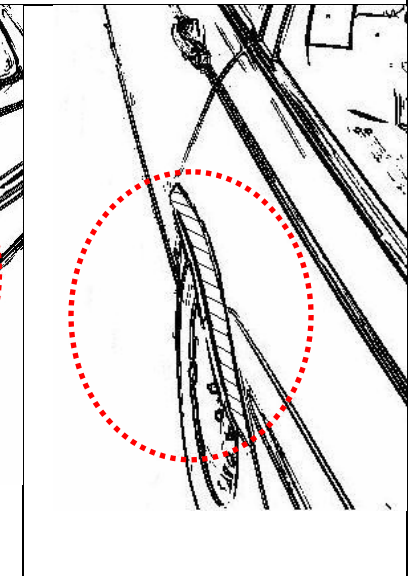
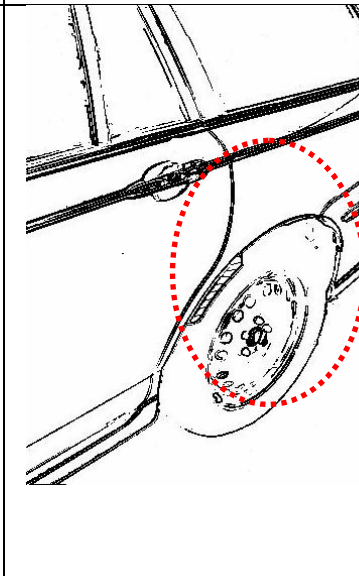


Hinterachse:

Bereich 50-Grad hinter der Radmitte



Bereich 30-Grad vor und 50-Grad hinter der Radmitte



Technische Daten, Kurzfassung

Raddaten

| | |
|------------------------|-------------------------------|
| Radtyp: | FMI092195 |
| Art des Sonderrades: | einteiliges Leichtmetall-Rad |
| Handelsmarke: | Fondmetal |
| Montageposition: | Vorder-und Hinterachse |
| Radausführung: | 30 5112R |
| Radausführungskennz.: | PCD 112R |
| Radgröße: | 9½Jx21H2 |
| Rad-Einpresstiefe: | 30 mm |
| Lochkreisdurchmesser: | 112 mm |
| Lochzahl: | 5 |
| Mittenlochdurchmesser: | 66,50 mm |
| Zentrierart: | Mittenzentrierung |
| Zentrierring: | Ø57,1-Ø66,6 |
| geprüfte Radlast: *) | 1050 kg |
| Reifenabrollumfang: | 2500 mm |

*) Die zulässige Radlast kann je nach Reifengröße vom angegebenen Wert abweichen.

Allgemeine Anforderungen

Im Fahrzeug verbaute sicherheits- und/oder umweltrelevante Fahrzeugsysteme (z.B. Reifendruckkontrollsysteme) müssen nach Anbau der Sonderräder funktionsfähig bleiben bzw. entsprechend ersetzt werden.

Verwendungsbereich

Fahrzeughersteller oder Marke: AUDI

| Radbefestigung | | | | |
|-----------------|-------|--|-------------|---------------|
| Auflagen-Kürzel | Achse | Beschreibung der Befestigungsteile | Zubehör-Kit | Anzugs-moment |
| BF1 | 1+2 | Radschraube, Kegel 60°, Gewinde M14x1,5, Schaftlänge 28 mm | KIT0338 | 160 Nm |
| BF2 | 1+2 | Radschraube, Kegel 60°, Gewinde M14x1,5, Schaftlänge 28 mm | KIT0338 | 140 Nm |

| Typ(en): | | ABE / EG-Genehmigung(en): | | |
|--------------------|--|--|--------------------------------------|--|
| F3 | | e1*2007/46*1900*.. | | |
| Motorleistung (kW) | Handelsbezeichnungen | zulässige Reifengrößen vorne und hinten, ggf. Auflagen | Auflagen und Hinweise | |
| 110 bis 180 | Audi Q3, Q3 Sportback (ohne Serienverbreiterung) | 265/30R21 | A01) bis A10) A11) BF1) K01) K02) | |

Nr. : RA-001239-C0-072
 Anlage-Nr. : 3
 Seite : 2 / 4
 Auftraggeber : Fondmetal S.p.A.
 Teiletyp : FMI092195



| Typ(en): | | ABE / EG-Genehmigung(en): | |
|--------------------|-----------------------------|--|---------------------------------|
| F3 | | e1*2007/46*2038*.. | |
| Motorleistung (kW) | Handelsbezeichnungen | zulässige Reifengrößen vorne und hinten , ggf. Auflagen | Auflagen und Hinweise |
| 294 | Audi RS Q3, RS Q3 Sportback | 255/35R21 K03) K04) 275/30R21 K01) K02) | A01) bis A10) BF1) EB1) K82) |

| Typ(en): | | ABE / EG-Genehmigung(en): | | |
|--------------------|-------------------------------------|--|---------------------------------|----------------------------|
| FZ | | e1*2018/858*00006*.. | | |
| Motorleistung (kW) | Handelsbezeichnungen | zulässige Reifengrößen vorne und hinten , ggf. Auflagen | Auflagen und Hinweise | |
| 70 bis 89 | Audi Q4 e-tron, Q4 e-tron Sportback | 265/35R21 | A01) bis A10) BF2) K01) K02) | |
| | | zulässige Reifengrößen, ggf. Auflagen | | Auflagen und Hinweise |
| | | vorne | hinten | A01) bis A10) BF2) V00) |
| 245/40R21 K01) | 275/35R21 K02) | | | |

Auflagen und Hinweise

- A01) Der vorschriftsmäßige Zustand des Fahrzeugs ist durch einen amtlich anerkannten Sachverständigen oder Prüfer für den Kraftfahrzeugverkehr oder einen Kraftfahrzeugsachverständigen oder einen Angestellten nach Nummer 4 der Anlage VIIIb zur StVZO auf einem Nachweis entsprechend dem Beispielkatalog zu § 19 StVZO veröffentlichten Muster bescheinigen zu lassen.
- A02) Wird eine in diesem Gutachten aufgeführte Reifengröße verwendet, die nicht bereits in den Fahrzeugpapieren genannt ist, so sind die Angaben über die Reifengröße in den Fahrzeugpapieren durch die Zulassungsstelle berichtigen zu lassen. Diese Berichtigung ist dann nicht erforderlich, wenn die ABE des Sonderrades eine Freistellung von der Pflicht zur Berichtigung der Fahrzeugpapiere enthält.
- A03) Die mindestens erforderlichen Geschwindigkeitsbereiche und Tragfähigkeiten der zu verwendenden Reifen sind, unter Zugrundelegung der fahrzeugspezifischen Daten, aus der in Anlage 0 befindlichen Tabelle „Tragfähigkeitskennzahl und Geschwindigkeitssymbol“ zu entnehmen. Gibt es die Reifengrößen mit den ermittelten Mindestwerten **nicht**, so sind sie **nicht** zulässig.
- A04) Das Fahrwerk sowie die Brems- und Lenkungsaggregate müssen, sofern diese durch keine weiteren Auflagen berührt werden, dem Serienstand entsprechen. Wird gleichzeitig mit dem Anbau der Sonderräder eine Fahrwerksänderung vorgenommen, so ist diese und ihre Auswirkung auf den Anbau der Sonderräder gesondert zu beurteilen.
- A05) Es sind nur schlauchlose Reifen mit Gummi -oder Metallventilen zulässig. Bei Fahrzeugen mit Höchstgeschwindigkeit größer 210km/h sind nur Metallventile zulässig. Die Ventile müssen den Normen DIN, E.T.R.T.O. oder TRA entsprechen, sollen möglichst kurz sein und dürfen nicht über die Radkontur hinausragen.
- A06) Bei Verwendung des serienmäßigen Ersatz- bzw. Notrades sind die serienmäßigen Befestigungsteile zu verwenden.

§22 54101*02

- A07) Die Bezieher der Sonderräder sind darauf hinzuweisen, dass der vom Reifenhersteller vorgeschriebene Reifenfülldruck bzw. Mindestluftdruck zu beachten ist.
- A08) Wird das serienmäßige Ersatzrad verwendet, soll mit mäßiger Geschwindigkeit und nicht länger als erforderlich gefahren werden. Bei Fahrzeugen mit permanentem Allradantrieb ist bei Verwendung des Ersatzreifens darauf zu achten, dass nur Reifen mit gleich großem Abrollumfang zulässig sind. Es müssen die serienmäßigen Befestigungsteile verwendet werden.
- A09) Die Bezieher sind darauf hinzuweisen, dass Schneekettenbetrieb nicht geprüft wurde, es sei denn, dass die Verwendung von Schneeketten durch eine weitere Auflage im Gutachten erlaubt wird.
- A10) Die Räder dürfen nur an der Innenseite mit Klebegewichten ausgewuchtet werden. Je nach Bremsausstattung kann die Anbringung von Wuchtgewichten unterhalb des Felgentiefbetts und/oder der Felgenschulter eingeschränkt sein.
- A11) Auch zulässig an Fahrzeugen mit Hybrid Antrieb -Hybrid, Mild-Hybrid, Plug-in-Hybrid-, dass sind Fahrzeuge (FZ), die in der Zulassungsbescheinigung Teil 1 (FZ-Schein) unter P.3 " Hybr.", eingetragen haben.
- BF1) Es sind folgende vom Radhersteller mitzuliefernde Befestigungsteile zu verwenden:
Achse: 1+2
Radschraube, Kegel 60°, Gewinde M14x1,5, Schaftlänge 28 mm
Zubehörkit: KIT0338
Anzugsmoment: 160 Nm
- BF2) Es sind folgende vom Radhersteller mitzuliefernde Befestigungsteile zu verwenden:
Achse: 1+2
Radschraube, Kegel 60°, Gewinde M14x1,5, Schaftlänge 28 mm
Zubehörkit: KIT0338
Anzugsmoment: 140 Nm
- EB1) **Nicht zulässig** an Fahrzeugausführungen die mit folgender Bremsanlage ausgerüstet sind:
• Achse 1: 6-Kolben Festsattel Kennz. Audi Ceramic Brembo mit belüfteter und gelochter Scheibe Ø380x38 mm
- K01) Die Radabdeckung an Achse 1 ist durch Ausstellen der Frontschürze und des Kotflügels oder durch Anbau von dauerhaft befestigten Karosserieteilen im Bereich 30° vor bis 50° hinter der Radmitte herzustellen.
Die gesamte Breite der Rad-/Reifenkombination muss, unter Beachtung des maximalmöglichen Betriebsmaßes des Reifens (1.04 fache der Nennbreite des Reifens), in dem oben genannten Bereich abgedeckt sein.
- K02) Die Radabdeckung an Achse 2 ist durch Ausstellen der Heckschürze und des Kotflügels oder durch Anbau von dauerhaft befestigten Karosserieteilen im Bereich 30° vor bis 50° hinter der Radmitte herzustellen.
Die gesamte Breite der Rad-/Reifenkombination muss, unter Beachtung des maximalmöglichen Betriebsmaßes des Reifens (1.04 fache der Nennbreite des Reifens), in dem oben genannten Bereich abgedeckt sein.
- K03) Die Radabdeckung an Achse 1 ist durch Ausstellen der Frontschürze und des Kotflügels oder durch Anbau von dauerhaft befestigten Karosserieteilen im Bereich 0° bis 30° vor der Radmitte herzustellen.
Die gesamte Breite der Rad-/Reifenkombination muss, unter Beachtung des maximalmöglichen Betriebsmaßes des Reifens (1.04 fache der Nennbreite des Reifens), in dem oben genannten Bereich abgedeckt sein.

-
- K04) Die Radabdeckung an Achse 2 ist durch Ausstellen der Heckschürze und des Kotflügels oder durch Anbau von dauerhaft befestigten Karosserieteilen im Bereich 0° bis 50° hinter der Radmitte herzustellen.
Die gesamte Breite der Rad-/Reifenkombination muss, unter Beachtung des maximalmöglichen Betriebsmaßes des Reifens (1.04 fache der Nennbreite des Reifens), in dem oben genannten Bereich abgedeckt sein.
- K82) Um eine ausreichende Freigängigkeit an Achse 2 herzustellen sind folgende Maßnahmen erforderlich:
- die Blechradauskante ist von 45° vor bis 45° hinter der Radmitte komplett umzulegen,
 - der Filzinnenkotflügel ist hinter die umgelegte Radauskante zu klemmen,
- die auf der Radauskante befindliche Kunststoffverbreiterung ist entsprechend der umgelegten Radauskante zu kürzen,
der Flap im Bereich der Stoßfängeroberkante ist entsprechend der Blechradauskante anzupassen.
- V00) Die Verwendung dieser Reifenkombination (unterschiedliche Reifengrößen an der Vorder- und Hinterachse) ist nur zulässig, sofern die ABV/ABS-Eignung nachgewiesen wurde. Dies ist möglich durch eine Bestätigung des jeweiligen Reifen- oder Fahrzeugherstellers. Falls es sich um eine serienmäßige Reifenkombination handelt und diese ohne Einschränkung der Reifenfabrikate/-typen vom Fahrzeughersteller freigegeben ist, entfällt die Notwendigkeit eines entsprechenden Nachweises.

Die Anlage 3 mit den Seiten 1-4 hat nur Gültigkeit in Verbindung mit dem Gutachten für Sonderräder Typ FMI092195 des Auftraggebers Fondmetal S.p.A.

Geschäftsstelle Essen, 19.02.2024